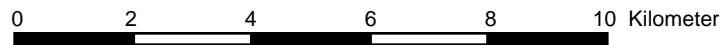
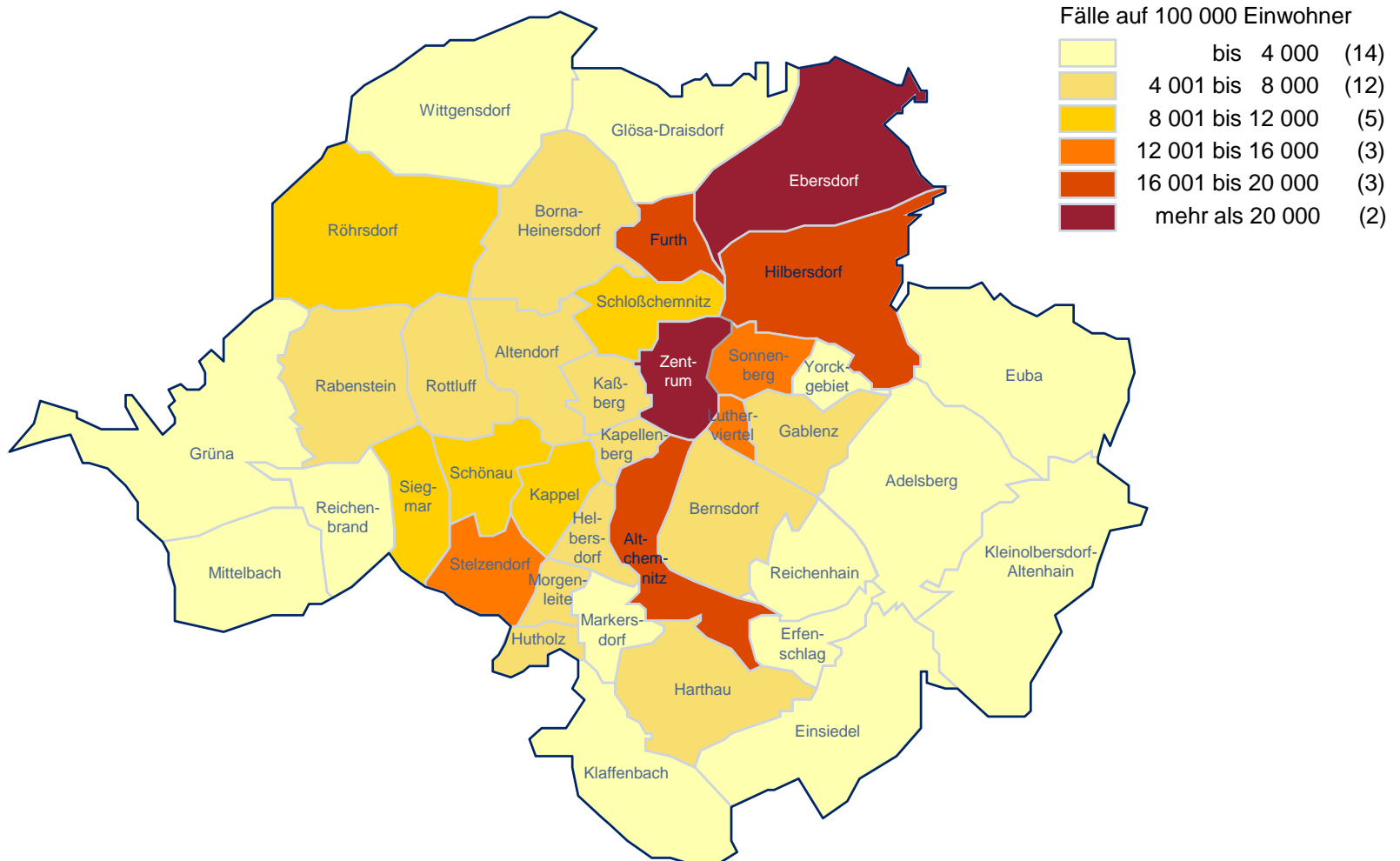


Kreisfreie Stadt Chemnitz

		Straftaten insgesamt			Fälle 2010 nach Straftatenobergruppen								
		Anzahl	Entwicklung	Fälle 2010	Straftaten	Straftaten gg. d.	Rohheitsdelikte	Diebstahl ohne	Diebstahl unter	Vermögens- u.	alle sonstigen	Verstöße gegen	
		2010	2009/2010	auf 100 000	gegen	sexuelle Selbst- u.	Straftaten gg. d.	erschwerende	erschwerenden	Fälschungs-	Straftaten nach	strafrechtliche	
11	Kreisfreie Stadt Chemnitz			Einwohner	das Leben	bestimmung	persönl. Freiheit	Umstände	Umständen	delikte	dem StGB	Nebengesetze	
01	Zentrum	4 319	- 1 364	39 253	-	13	390	902	479	1 236	999	300	
02	Schloßchemnitz	1 292	+ 70	9 680	1	11	132	235	345	179	320	69	
11	Furth	209	- 36	16 139	-	2	26	35	47	27	50	22	
12	Glösa-Draisdorf	122	+ 29	3 569	-	2	13	12	35	22	27	11	
13	Borna-Heinersdorf	328	- 143	4 859	-	2	28	48	39	80	111	20	
14	Ebersdorf	1 224	+ 123	20 069	-	4	58	40	31	56	85	950	
15	Hilbersdorf	1 241	+ 179	18 098	-	8	99	395	221	238	210	70	
16	Euba	28	- 8	1 363	-	-	4	4	7	8	4	1	
21	Sonnenberg	1 956	+ 78	13 990	-	21	202	287	343	444	476	183	
22	Lutherviertel	522	+ 157	12 014	-	2	43	85	173	58	142	19	
23	Yorckgebiet	262	- 23	3 457	-	2	23	47	68	18	102	2	
24	Gablenz	815	+ 133	5 176	-	3	75	138	244	68	258	29	
25	Adelsberg	171	+ 57	2 789	-	2	17	24	45	29	48	6	
26	Kleinolbersdorf-Altenhain	40	+ 8	1 725	-	-	3	4	15	5	9	4	
41	Altchemnitz	922	+ 66	16 127	-	3	70	176	125	315	192	41	
42	Bernsdorf	876	- 105	6 850	1	4	67	188	229	119	229	39	
43	Reichenhain	95	+ 4	3 418	-	1	7	16	30	12	25	4	
44	Erfenschlag	31	+ 9	3 202	-	-	3	3	2	8	13	2	
45	Harthau	113	+ 25	4 664	-	-	16	21	18	20	35	3	
46	Einsiedel	51	- 21	1 356	-	3	11	5	4	8	18	2	
47	Klaffenbach	69	- 1	2 966	-	-	5	9	3	7	23	22	
61	Helbersdorf	335	- 3	5 035	-	4	50	71	48	47	100	15	
62	Markersdorf	378	+ 12	3 189	1	8	65	70	52	55	117	10	
63	Morgenleite	301	+ 50	7 379	-	2	26	40	63	68	100	2	
64	Hutholz	409	+ 51	7 687	-	2	45	168	53	57	67	17	
81	Kapellenberg	259	+ 12	4 875	-	1	17	57	44	87	47	6	
82	Kappel	944	+ 128	9 438	-	8	92	132	143	319	230	20	
83	Schönau	341	- 124	8 629	-	2	34	69	64	73	93	6	
84	Stelzendorf	185	- 1	12 910	-	-	8	94	20	39	21	3	
85	Siegmar	409	+ 136	9 717	-	2	22	42	56	50	168	69	
86	Reichenbrand	202	- 6	3 179	-	1	32	38	23	30	54	24	
87	Mittelbach	42	- 31	1 883	-	1	4	5	6	13	11	2	
91	Kaßberg	1 327	- 45	7 733	-	9	108	179	375	227	367	62	
92	Altendorf	718	- 174	5 922	-	5	67	182	163	116	167	18	
93	Rottluff	58	-	5 777	-	-	5	9	13	9	21	1	
94	Rabenstein	227	+ 10	5 341	-	4	23	50	45	33	65	7	
95	Grüna	204	- 10	3 611	-	-	17	17	26	60	74	10	
96	Röhrsdorf	355	- 120	11 624	1	1	24	164	56	68	34	7	
97	Wittgensdorf	162	+ 5	3 769	-	1	13	30	47	17	46	8	
	39 Stadtteile	21 542	- 873	8 952	4	134	1 944	4 091	3 800	4 325	5 158	2 086	
	Chemnitz insgesamt	21 682	- 885	8 919	4	138	1 945	4 104	3 800	4 399	5 176	2 116	

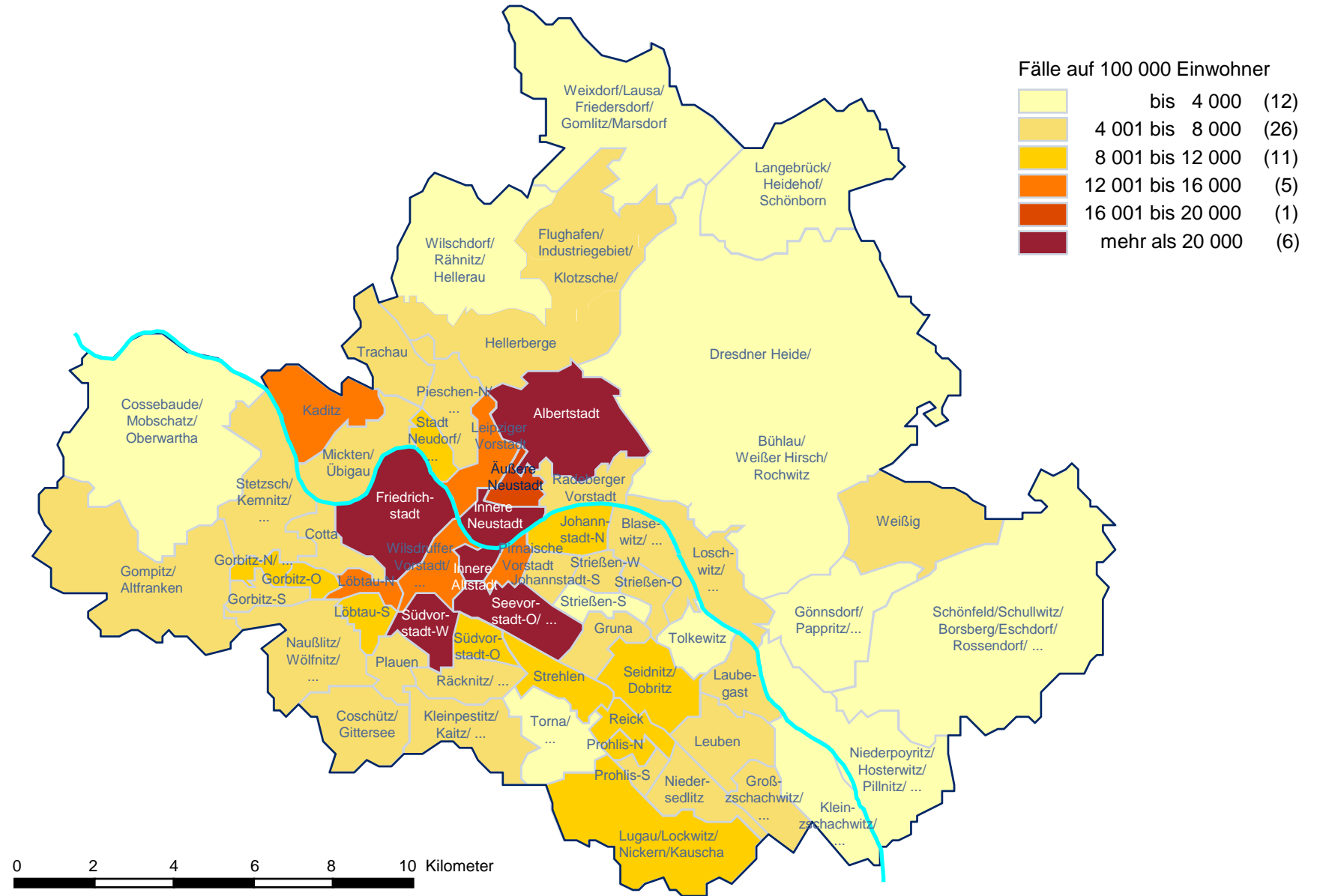
Kreisfreie Stadt Chemnitz - Straftaten insgesamt 2010 nach Stadtteilen



Landeshauptstadt Dresden

	Straftaten insgesamt			Fälle 2010 nach Straftatenobergruppen							
	Anzahl 2010	Entwicklung 2009/2010	Fälle 2010 auf 100 000 Einwohner	Straftaten gegen das Leben	Straftaten gg. d. sexuelle Selbst- bestimmung	Rohheitsdelikte u. Straftaten gg. d. persönl. Freiheit	Diebstahl ohne erschwerende Umstände	Diebstahl unter erschwerenden Umständen	Vermögens- u. Fälschungs- delikte	alle sonstigen Straftaten nach dem StGB	Verstöße gegen strafrechtliche Nebengesetze
12 Kreisfreie Stadt Dresden											
01 Innere Altstadt	1 909	- 71	117 840	-	2	155	749	235	381	297	90
02 Pirnaische Vorstadt	823	- 6	14 391	1	4	78	159	227	135	187	32
03 Seevorstadt-Ost/Großer Garten	2 445	+ 596	35 538	2	8	207	770	273	584	403	198
04 Wilsdruffer Vorstadt/Seevorstadt-West	1 155	+ 202	15 714	16	7	57	193	249	302	210	121
05 Friedrichstadt	1 622	+ 366	25 471	3	11	146	397	386	272	331	76
06 Johannstadt-Nord	928	+ 48	8 228	-	9	112	249	226	129	166	37
07 Johannstadt-Süd	826	+ 9	6 801	-	7	85	171	226	128	196	13
11 Äußere Neustadt (Antonstadt)	2 890	+ 471	17 887	2	11	348	630	589	338	854	118
12 Radeberger Vorstadt	452	- 44	5 686	-	4	56	76	118	73	118	7
13 Innere Neustadt	1 318	+ 189	21 265	1	7	126	268	177	316	296	127
14 Leipziger Vorstadt	1 539	+ 333	14 251	-	4	137	272	381	287	410	48
15 Albertstadt	714	- 22	33 411	1	2	94	125	98	116	141	137
21 Stadt Neudorf/Pieschen-Süd	1 199	+ 67	11 258	1	5	106	186	320	249	284	48
22 Mickten/Übigau	887	- 14	7 488	-	7	69	233	217	193	136	32
23 Kaditz	814	- 142	14 857	-	4	40	309	177	177	88	19
24 Trachau	586	+ 43	5 845	1	11	62	96	163	110	129	14
25 Pieschen-Nord/Trachenberge	844	- 79	7 241	1	9	98	145	227	163	175	26
31 Klotzsche/Flughafen/Industriegebiet/Hellerberge	918	+ 35	6 700	1	5	50	146	160	216	244	96
32 Wilschdorf/Rähnitz/Hellerau	233	+ 45	3 723	-	1	17	51	44	66	45	9
35 Weixdorf/Lausa/Friedersdorf/Gomlitz/Marsdorf	213	- 20	3 602	-	1	16	30	26	76	54	10
36 Langebrück/Heidehof/Schönborn	112	+ 31	2 680	-	1	12	9	12	32	41	5
41 Loschwitz/Wachwitz	257	+ 24	4 768	-	1	22	45	55	61	68	5
42 Bühlau/Weißer Hirsch/Rochwitz/Dresdner Heide	287	- 52	2 707	1	4	36	72	63	49	54	8
43 Niederpoyritz/Hosterwitz/Pillnitz/Oberpoyritz/Söbriken	134	+ 40	3 933	-	2	8	17	19	34	47	7
45 Weißig	280	+ 14	5 019	-	4	25	72	70	50	54	5
46 Gönnsdorf/Pappritz/Cunnersdorf/Helfenberg/ Eichbusch/Rockau	75	+ 14	1 963	-	-	3	5	9	16	37	5
47 Schönfeld/Schullwitz/Borsberg/Eschdorf/Rossendorf/ Krieschendorf/Malschendorf/Reitzendorf/Zaschendorf	90	+ 25	2 829	-	1	10	6	12	37	23	1
51 Blasewitz/Neugruna	676	- 15	6 908	-	6	38	203	163	129	127	10
52 Striesen-Ost	558	+ 16	4 149	1	8	53	97	157	127	99	16
53 Striesen-Süd	363	+ 56	3 529	-	1	17	76	128	52	79	10
54 Striesen-West	671	+ 54	5 616	-	1	40	213	193	92	109	23
55 Tolkewitz/Seidnitz-Nord	207	- 13	2 019	-	1	30	31	59	30	54	2
56 Seidnitz/Dobritz	1 136	+ 21	8 668	1	8	112	288	271	191	238	27
57 Gruna	524	+ 11	4 064	-	4	44	128	138	70	128	12
61 Leuben	659	+ 39	5 694	-	6	97	143	114	102	183	14
62 Laubegast	513	+ 109	4 331	-	6	45	101	105	139	110	7
63 Kleinzschachwitz/Meußlitz/Zschieren	226	+ 71	2 646	-	2	18	53	40	56	51	6
64 Großzschachwitz/Sporbitz	267	+ 46	4 366	-	1	26	57	69	58	49	7
71 Prohlis-Nord	623	+ 125	10 766	1	4	81	224	65	77	162	9
72 Prohlis-Süd	590	+ 57	7 197	-	7	104	103	70	84	198	24
73 Niedersedlitz	402	+ 106	7 082	1	3	26	62	100	102	97	11
74 Luga/Lockwitz/Nickern/Kauscha	679	+ 31	10 869	1	1	22	312	113	135	67	28
75 Torna/Leubnitz-Neuostra	534	+ 4	3 850	-	8	59	85	90	94	193	5
76 Strehlen	1 038	+ 207	10 701	-	8	121	241	243	201	213	11
77 Reick	493	- 6	9 528	-	5	74	114	101	69	119	11
81 Südvorstadt-West	2 371	+ 1 111	20 879	-	4	72	210	312	1 528	210	35
82 Südvorstadt-Ost	665	+ 109	9 530	-	-	46	118	218	168	98	17
83 Räcknitz/Zschertnitz	396	+ 48	4 242	1	9	22	83	114	73	88	6
84 Kleinpestitz/Kaitz/Mockritz/Gostritz	347	+ 67	4 740	-	3	47	69	80	56	84	8
85 Coschütz/Gittersee	255	- 18	4 591	1	2	31	37	69	45	59	11
86 Plauen	564	+ 25	5 111	-	6	33	94	224	98	103	6
90 Cossebaude/Mobschatz/Oberwartha	284	+ 24	3 924	-	6	22	67	59	47	78	5
91 Cotta	766	- 1 046	7 492	1	3	104	136	147	156	196	23
92 Löbtau-Nord	999	+ 147	12 988	-	6	96	216	224	240	175	42
93 Löbtau-Süd	918	+ 144	8 946	-	4	103	186	219	204	155	47
94 Naußlitz/Wölfnitz/Dölzschen/Roßthal/Neunimptsch	584	+ 74	6 591	-	6	51	194	132	101	83	17
95 Gorbitz-Süd	590	+ 29	7 201	-	6	90	118	92	91	170	23
96 Gorbitz-Ost	605	+ 129	10 335	-	7	70	171	91	72	165	29
97 Gorbitz-Nord/Neu-Omsewitz	473	- 5	8 055	-	5	53	152	66	85	94	18
98 Stetzsch/Kemnitz/Briesnitz/Omsewitz/Leutewitz	450	+ 53	4 296	-	5	40	54	112	105	122	12
99 Gompitz/Altfranken	244	+ 75	5 881	-	1	19	66	53	56	48	1
61 Stadtteile	44 220	+ 3 987	8 651	39	285	4 081	9 983	9 190	9 523	9 292	1 827
Dresden insgesamt	47 403	+ 3 198	9 168	39	290	4 163	10 064	9 219	12 333	9 375	1 920

Landeshauptstadt Dresden - Straftaten insgesamt 2010 nach Stadtteilen



Kreisfreie Stadt Leipzig

		Straftaten insgesamt			Fälle 2010 nach Straftatengruppen							
		Anzahl	Entwicklung	Fälle 2010	Straftaten	Straftaten gg. d.	Rohheitsdelikte	Fälle 2010 nach	Diebstahl unter	Vermögens- u.	alle sonstigen	Verstöße gegen
13	Kreisfreie Stadt Leipzig	2010	2009/2010	auf 100 000	gegen	sexuelle Selbst-	u. Straftaten gg. d.	Diebstahl ohne	erschwerenden	Fälschungs-	Straftaten nach	strafrechtliche
				Einwohner	das Leben	bestimmung	persönl. Freiheit	erschwerende	Umständen	delikte	dem StGB	Nebengesetze
00	Zentrum	3 101	- 79	178 629	2	6	298	1 200	481	724	306	84
01	Zentrum-Ost	1 532	+ 153	45 460	-	1	83	272	458	463	160	95
02	Zentrum-Südost	2 039	+ 172	19 752	3	8	180	357	856	253	331	51
03	Zentrum-Süd	1 653	+ 165	15 553	-	6	115	282	598	242	369	41
04	Zentrum-West	1 470	- 98	16 375	-	5	180	272	513	259	211	30
05	Zentrum-Nordwest	1 031	- 29	11 003	-	6	62	113	444	258	125	23
06	Zentrum-Nord	2 951	+ 312	40 369	1	42	200	907	416	737	478	170
10	Schönefeld-Abtnaundorf	1 177	+ 255	12 067	1	11	137	173	399	190	217	49
11	Schönefeld-Ost	762	- 93	8 320	-	7	78	124	342	78	111	22
12	Mockau-Süd	328	+ 7	8 677	-	4	39	40	124	44	65	12
13	Mockau-Nord	698	+ 189	6 820	-	6	60	134	263	127	101	7
14	Thekla	371	- 39	6 734	-	1	28	56	196	39	48	3
15	Plaußig-Portitz	131	+ 21	4 879	-	1	8	30	66	10	14	2
20	Neustadt-Neuschönefeld	1 668	+ 88	18 462	1	7	195	236	434	286	284	225
21	Volkmarsdorf	1 178	- 162	15 192	-	10	146	133	314	237	203	135
22	Anger-Crottendorf	847	- 114	9 036	-	8	112	93	294	107	187	46
23	Sellerhausen-Stünz	857	+ 173	11 238	-	5	74	139	304	163	149	23
24	Paunsdorf	1 947	+ 93	14 025	-	8	150	503	401	536	282	67
25	Heiterblick	376	+ 124	9 509	-	1	12	148	102	52	52	9
26	Mölkau	303	+ 44	5 053	-	3	23	51	125	49	49	3
27	Engelsdorf	551	- 6	6 737	1	1	47	99	182	132	76	13
28	Baalsdorf	160	+ 95	9 691	-	-	7	8	15	122	8	-
29	Althen-Kleinpösna	92	- 5	4 333	-	1	4	12	41	18	14	2
30	Reudnitz-Thonberg	2 353	+ 76	13 880	3	12	190	647	756	343	325	77
31	Stötteritz	1 165	+ 138	8 272	-	10	115	190	383	181	246	40
32	Probstheida	463	- 85	7 969	-	1	55	113	148	44	95	7
33	Meusdorf	153	- 29	4 417	-	1	26	19	20	21	28	38
34	Liebertwolkwitz	224	- 149	4 360	-	1	31	32	63	44	48	5
35	Holzhausen	210	- 68	3 407	-	-	33	38	61	34	40	4
40	Südvorstadt	2 041	+ 242	9 176	1	7	122	268	838	207	546	52
41	Connewitz	2 002	+ 182	11 871	-	8	185	281	690	166	633	39
42	Marienbrunn	779	- 27	4 979	-	-	23	43	78	49	80	6
43	Lößnig	769	+ 49	7 138	-	4	83	185	243	85	159	10
44	Dölitz-Dösen	247	+ 7	6 173	-	-	28	57	72	30	53	7
50	Schleußig	1 001	+ 288	8 339	-	4	77	103	419	219	165	14
51	Plagwitz	1 755	- 560	14 855	-	13	147	326	534	345	335	55
52	Kleinzschocher	906	- 16	10 869	-	7	103	185	266	150	161	34
53	Großzschocher	797	+ 11	9 040	1	5	91	214	197	103	169	17
54	Knautkleeberg-Knauthain	200	- 46	3 903	-	2	21	26	63	44	37	7
55	Hartmannsdorf-Knautnaundorf	63	+ 25	5 130	-	1	3	10	32	3	13	1
60	Schönau	391	+ 43	8 323	-	4	42	71	123	72	71	8
61	Grünau-Ost	378	+ 65	5 000	-	3	46	43	127	54	101	4
62	Grünau-Mitte	1 328	+ 131	11 171	1	7	168	465	225	199	244	19
63	Grünau-Siedlung	238	+ 47	6 161	-	1	15	80	46	59	34	3
64	Lausen-Grünau	839	+ 57	7 193	3	6	113	123	201	206	166	21
65	Grünau-Nord	722	- 3	9 069	-	5	105	110	194	70	225	13
66	Miltitz	149	+ 56	7 661	-	1	13	10	53	17	50	5
70	Lindenau	992	- 9	17 318	-	8	98	173	310	192	160	51
71	Altlindenau	1 868	+ 217	15 094	-	14	270	246	476	427	338	97
72	Neulindenau	669	+ 81	12 030	-	2	55	166	208	124	98	16
73	Leutzsch	890	+ 151	10 256	-	5	85	146	274	218	142	20
74	Böhlitz-Ehrenberg	513	- 21	5 198	-	3	62	61	150	105	119	13
75	Burghausen-Rückmarsdorf	389	+ 106	8 285	-	3	14	101	129	69	63	10
80	Möckern	1 944	+ 263	15 736	-	8	150	284	260	949	243	50
81	Wahren	421	- 11	7 045	-	2	50	59	106	113	76	15
82	Lützschena-Stahmeln	261	+ 25	6 497	-	2	31	42	59	64	55	8
83	Lindenthal	254	+ 39	4 228	1	-	34	29	86	49	51	4
90	Gohlis-Süd	1 777	+ 296	11 115	-	6	106	349	606	376	251	83
91	Gohlis-Mitte	882	+ 7	6 319	-	8	90	92	356	121	160	55
92	Gohlis-Nord	356	- 97	4 443	-	6	51	62	105	46	78	8
93	Eutritzsch	1 543	+ 33	13 327	1	3	127	308	470	283	285	66
94	Seehausen	462	+ 87	21 310	-	2	17	187	66	137	37	16
95	Wiederitzsch	438	+ 36	5 358	-	2	42	87	136	92	71	8
	63 Stadtteile	57 555	+ 2 903	11 384	20	325	5 355	11 413	16 997	11 236	10 091	2 118
	Leipzig insgesamt	60 534	+ 2 430	11 667	20	330	5 383	11 466	17 016	13 902	10 148	2 269

Kreisfreie Stadt Leipzig - Straftaten insgesamt 2010 nach Stadtteilen

