

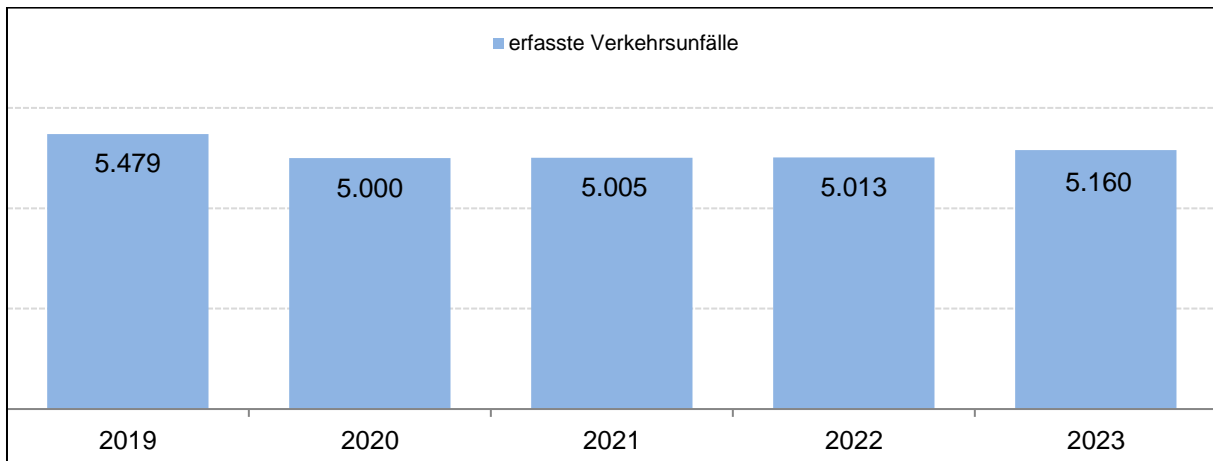
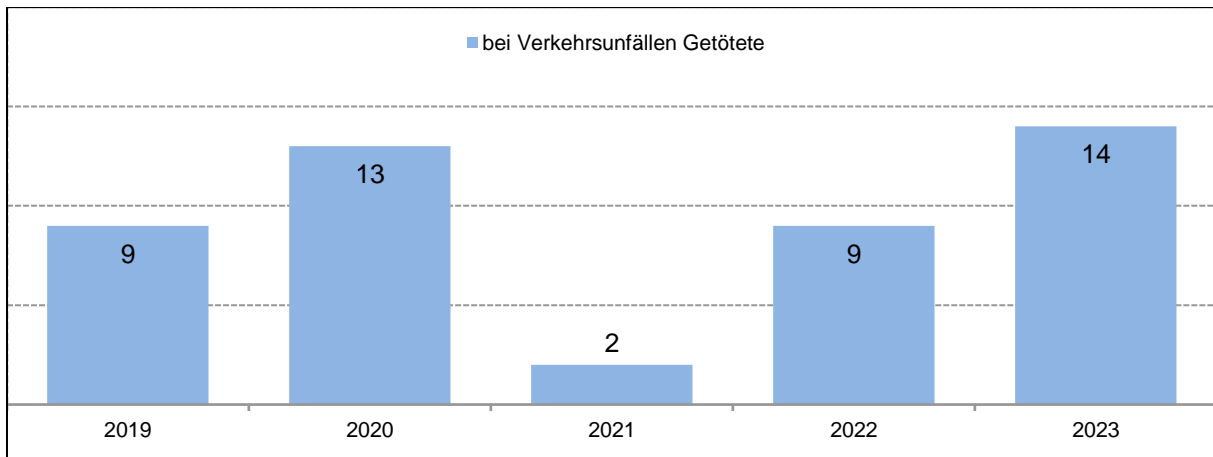
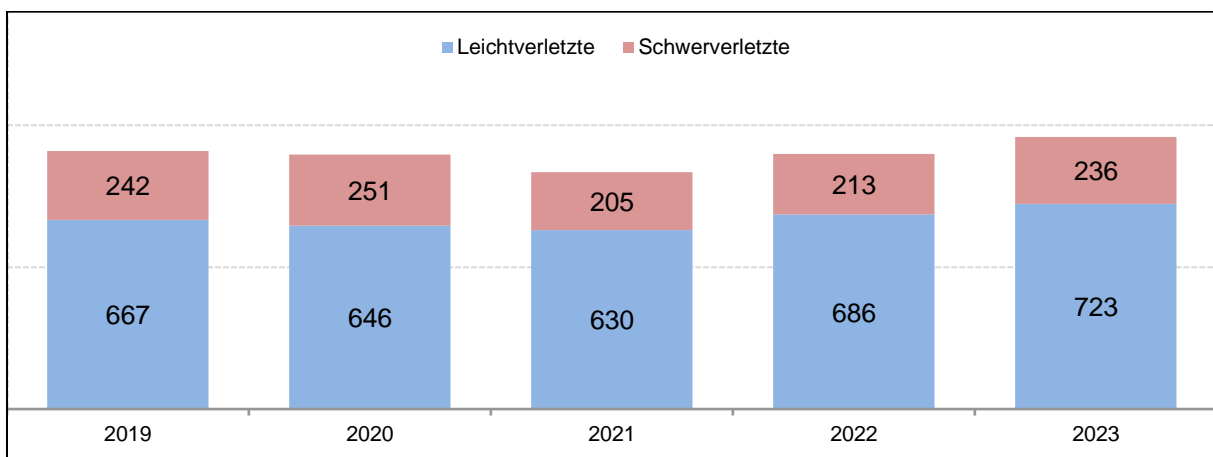
Abbildung 1: erfasste Verkehrsunfälle 2019 bis 2023**Abbildung 2: bei Verkehrsunfällen Getötete 2019 bis 2023****Abbildung 3: bei Verkehrsunfällen Verletzte 2019 bis 2023**

Tabelle1: Unfallursachen im Vergleich (2022/2023)

Unfallursachen	Verkehrsunfälle gesamt		Verkehrsunfälle mit Personenschäden	
	2022	2023	2022	2023
Verkehrstüchtigkeit	152	163	72	87
Ablenkung	27	48	12	23
Straßenbenutzung	255	336	54	72
Geschwindigkeit	224	356	76	166
Abstand	298	347	58	68
Überholen	93	96	22	14
Vorbeifahren	11	21	2	4
Nebeneinanderfahren	19	31	2	3
Vorfahrt, Vorrang	370	347	128	122
Abbiegen, Wenden und Rückwärtsfahren	660	676	101	77
Falsches Verhalten gegenüber Fußgänger	31	46	29	45
Ruhender Verkehr	79	76	7	8
andere Fehler beim Fahrzeugführer (summarisch)	1.821	2.006	153	199
Technische Mängel, Wartungsmängel	29	31	11	14
Falsches Verhalten der Fußgänger	27	36	23	24

Abbildung 4: Verkehrsunfälle mit Motorradfahrern und Verletzte 2019 und 2023