



Sicherheitslage 2014

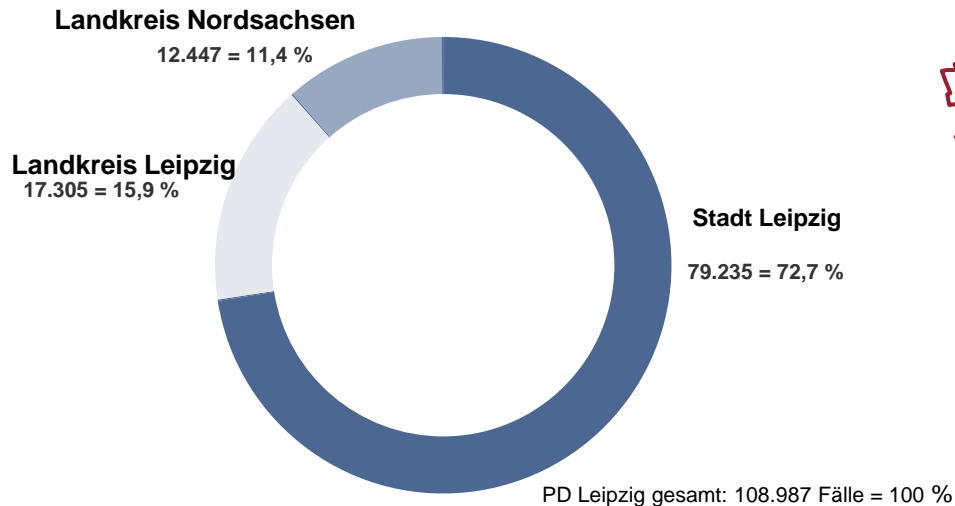
Polizeidirektion Leipzig



Polizeidirektion Leipzig

	Stadt Leipzig	Landkreis Leipzig	Landkreis Nordsachsen
Einwohner Stand 31.12.2013	531.562	257.596	197.346
Ausländeranteil:	6,1%	1,3%	1,8%
Fläche:	297,3 km ²	1.647,1 km ²	2.020,3 km ²

Verteilung der Kriminalität nach Kreisen:

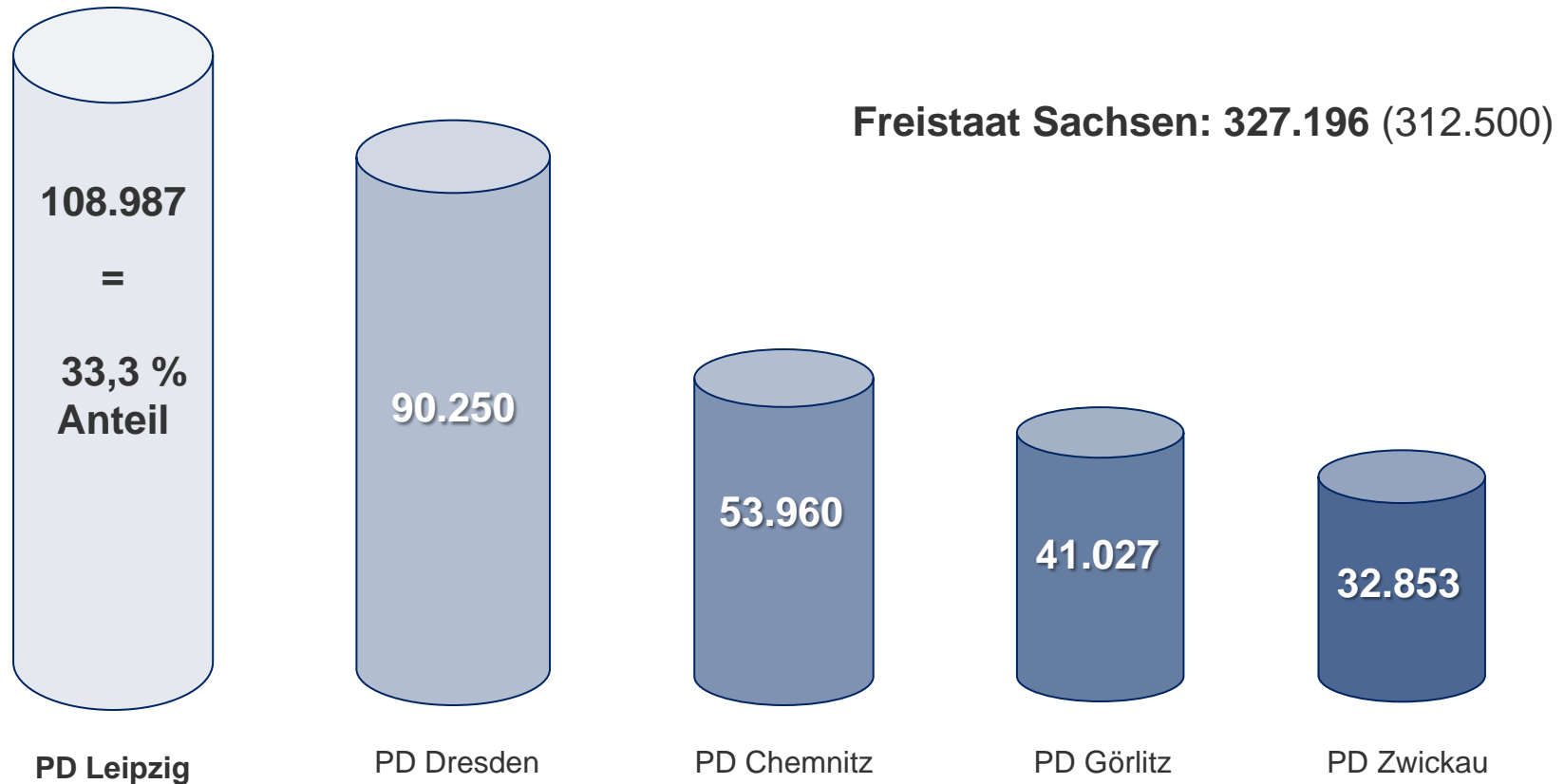


Das Wichtigste in Kürze

	Jahr 2014		Jahr 2013		Änderung 2014/2013	
	Anzahl	in %	Anzahl	in %	Anzahl	in %
erfasste Fälle insgesamt	108.987		99.422		+9.565	+9,6
Häufigkeitszahl (Fälle pro 100.000 Einwohner)*	11.048		10.159		+889	+8,8
aufgeklärte Fälle insgesamt	52.488		48.627		+3.861	+7,9
Aufklärungsquote		48,2		48,9	- 0,7% - Pkt.	
ermittelte Tatverdächtige insgesamt, davon	29.708		28.567		+1.141	+4,0
Kinder	905	3,0	899	3,1	+6	+0,7
Jugendliche	1.915	6,4	1.913	6,7	+2	+0,1
Heranwachsende	1.942	6,5	1.890	6,6	+52	+2,7
Erwachsene	24.946	84,0	23.865	83,5	+1.081	+4,5

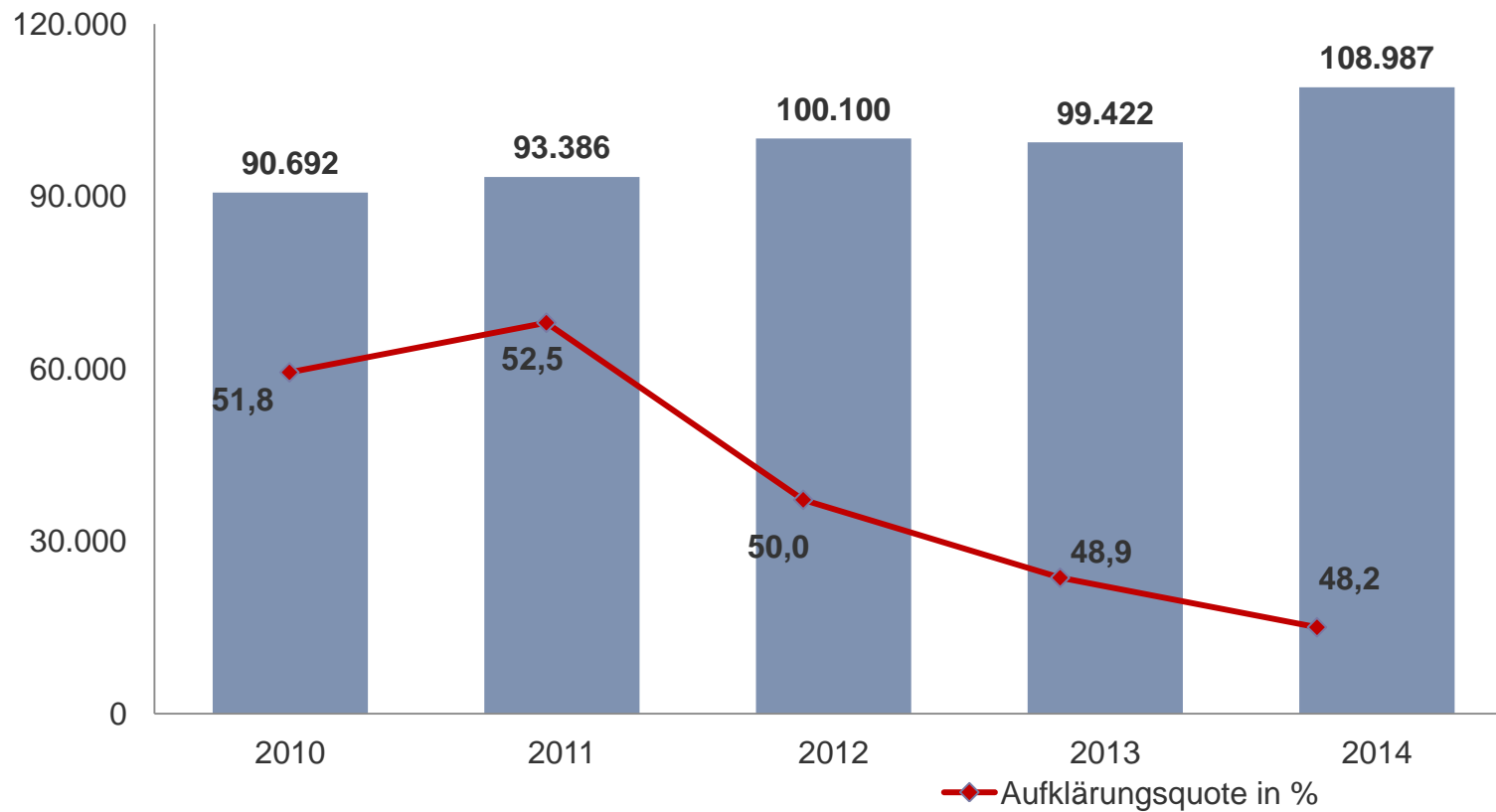
Regionale Verteilung der Straftaten auf die Direktionsbereiche

() 2013

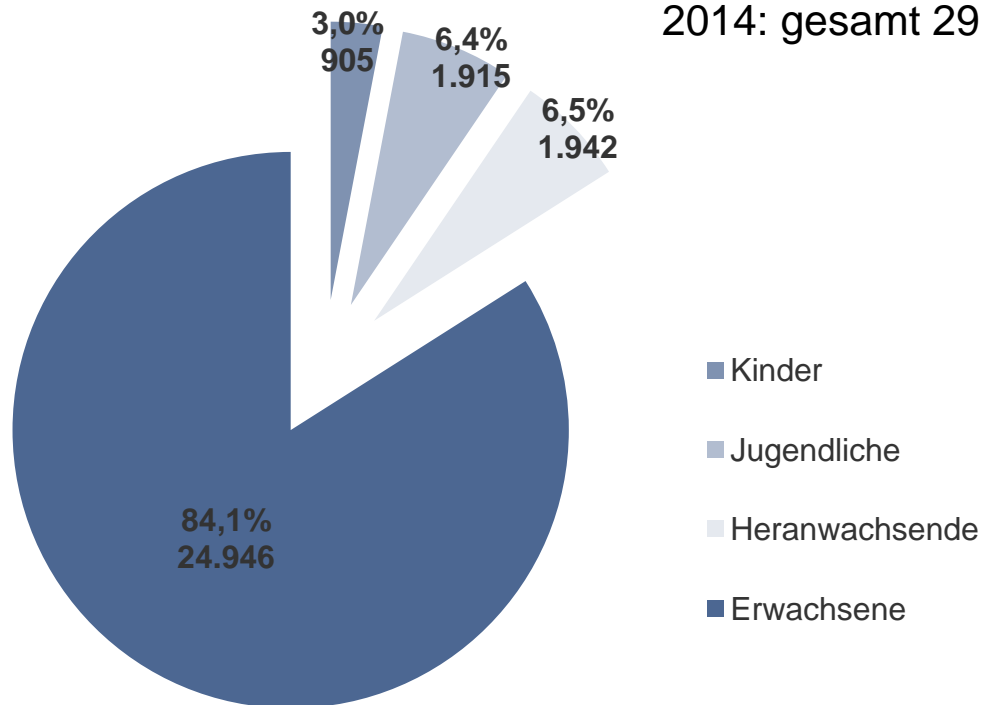




Entwicklung der Gesamtkriminalität



Tatverdächtige nach Altersgruppen* (1)



2014: gesamt 29.708 Tatverdächtige (2013: 28.567 TV)

Anteil nichtdeutscher TV: **2014:** 14,0% = 4.151 TV **2013:** 11,4 % = 3.260 TV)

* Unter Berücksichtigung ausländerrechtlicher Verstöße

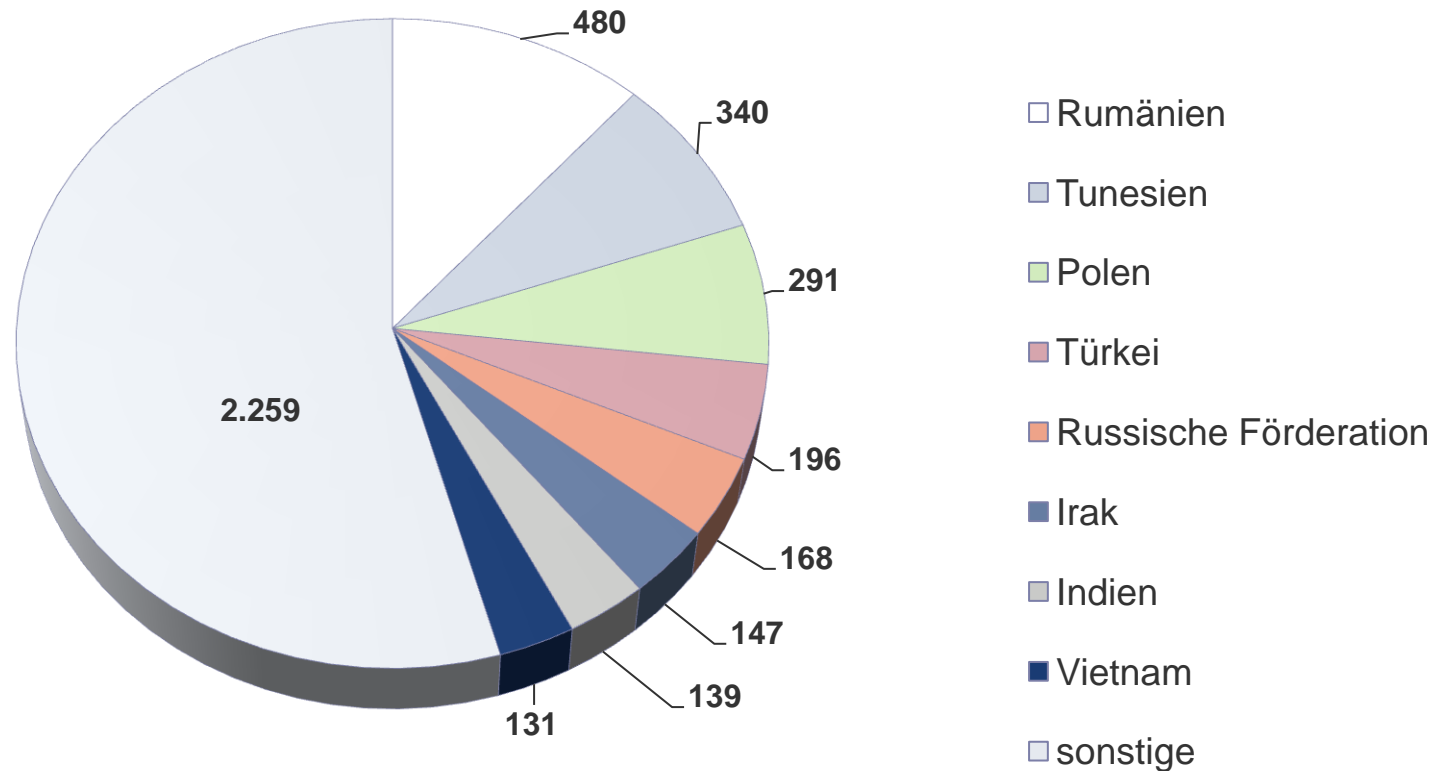
Tatverdächtige nach Altersgruppen (2): Kinder und Jugendliche

- **905** (793) waren **Kinder**, die als Schuldunfähige vorwiegend Tatbestände des **Diebstahls** von Fahrrädern, in/aus Boden/Kellern, Ladendiebstahls der **Sachbeschädigung** und der **Körperverletzung** begingen.
- **1.915** (1.559) waren **Jugendliche**, die vorwiegend Tatbestände des **Diebstahls** (wie oben, Moped, an/aus Kfz), der **Körperverletzung**, der **Sachbeschädigung** und des **Betrugs** (Erschleichen von Leistungen) begingen.

() = 2013



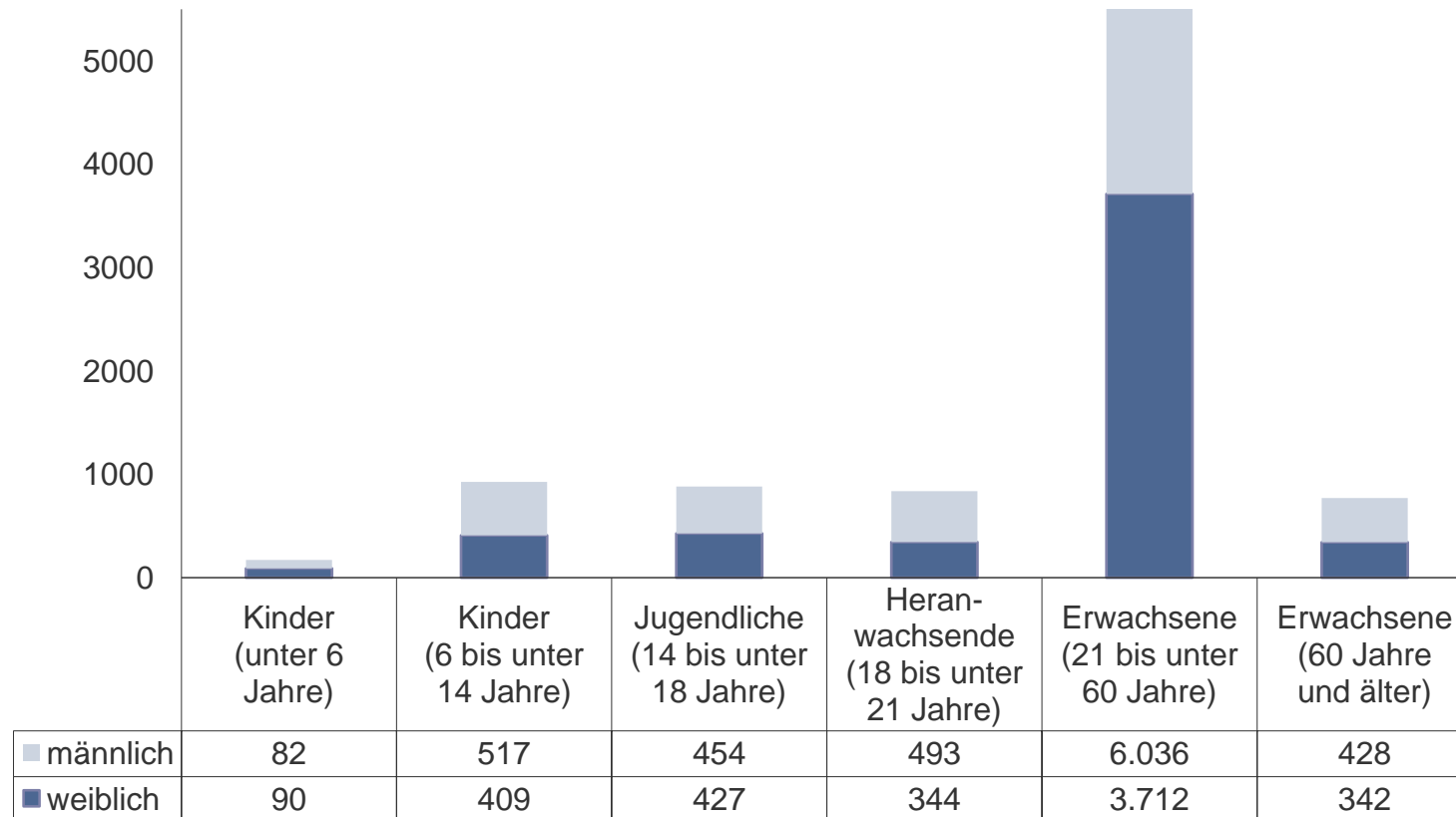
Nichtdeutsche Tatverdächtige



Nichtdeutsche TV insgesamt: 4.151 (2014); 3.260 (2013)

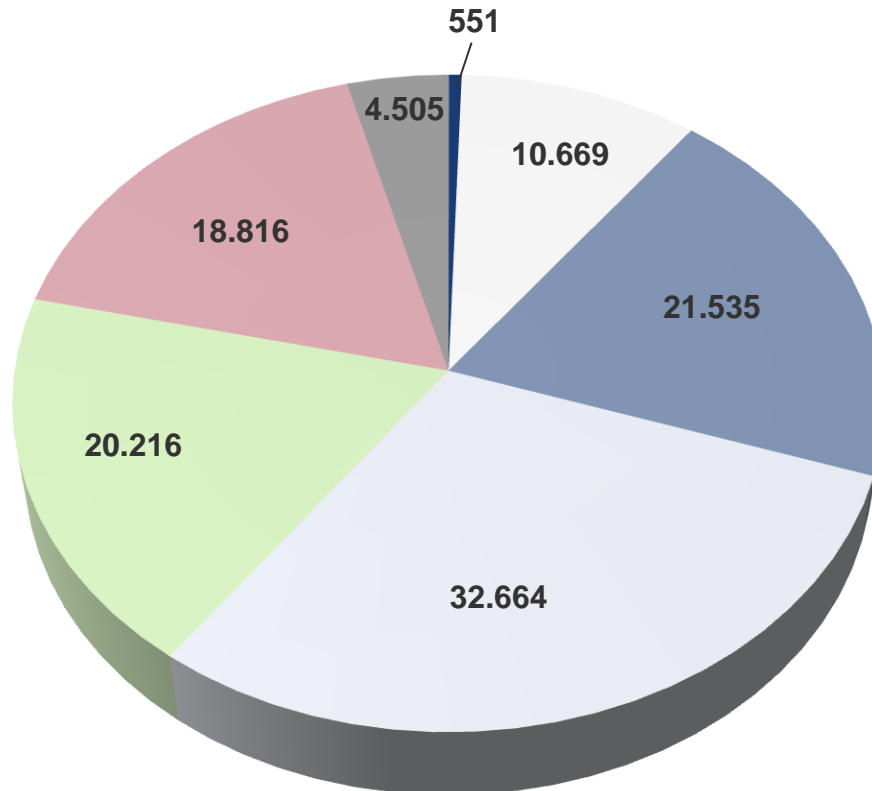


Opfer nach Altersgruppen und Geschlecht



In der PKS ist nicht jeder Geschädigte ein Opfer.
Opfer werden nur bei bestimmten Delikten erfasst.
Opfer insgesamt: 13.334

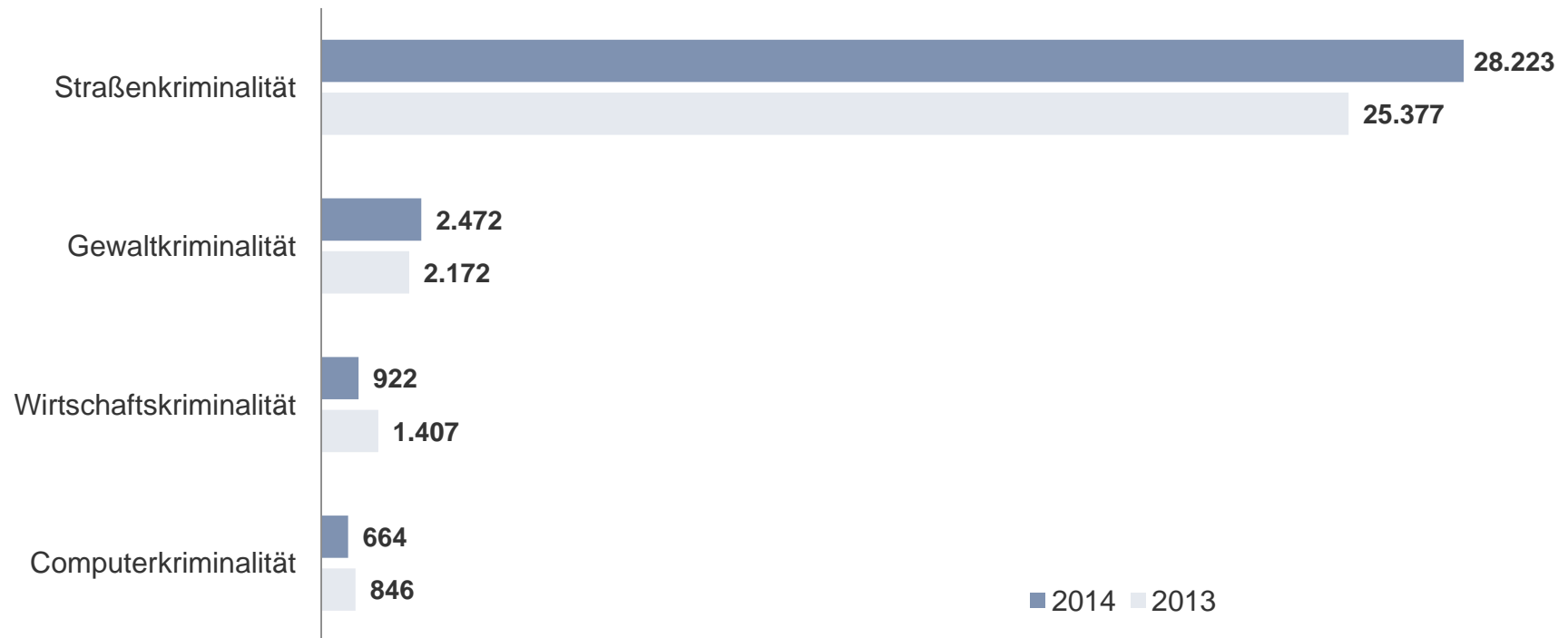
Erfasste Fälle nach Straftatenobergruppen



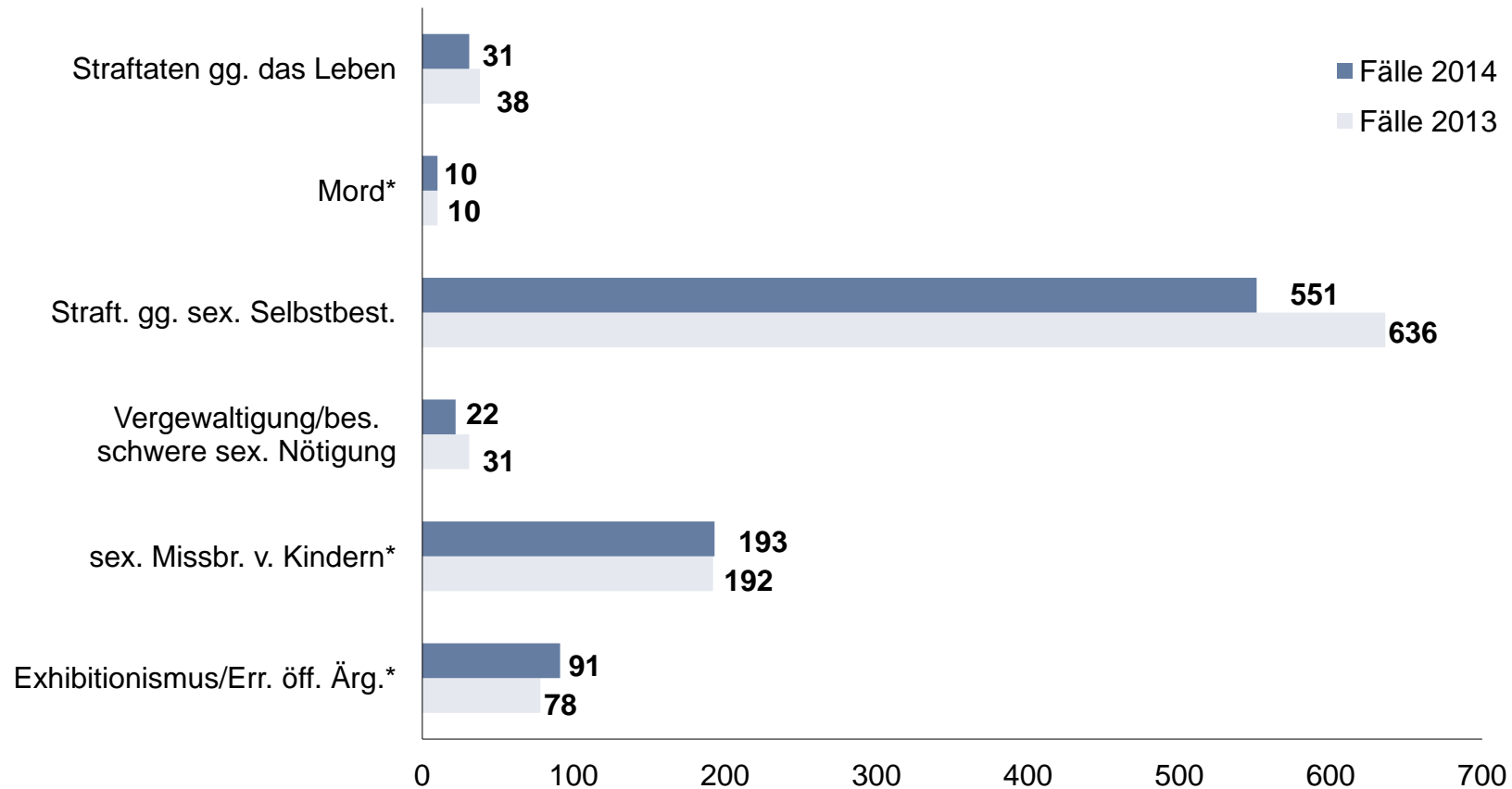
- Straftaten gegen das Leben (31 Fälle; werden nicht angezeigt)
- Straftaten gegen d. sex. Selbstbest.
- Rohheitsdelikte/Straftaten gegen persönliche Freiheit
- Diebstahl ohne erschw. Umstände
- Diebstahl unter erschw. Umständen
- Vermögens-und Fälschungsdelikte
- sonstige Straftaten StGB
- Straftaten gegen strafr. Nebengesetze



ausgewählte Summenschlüssel



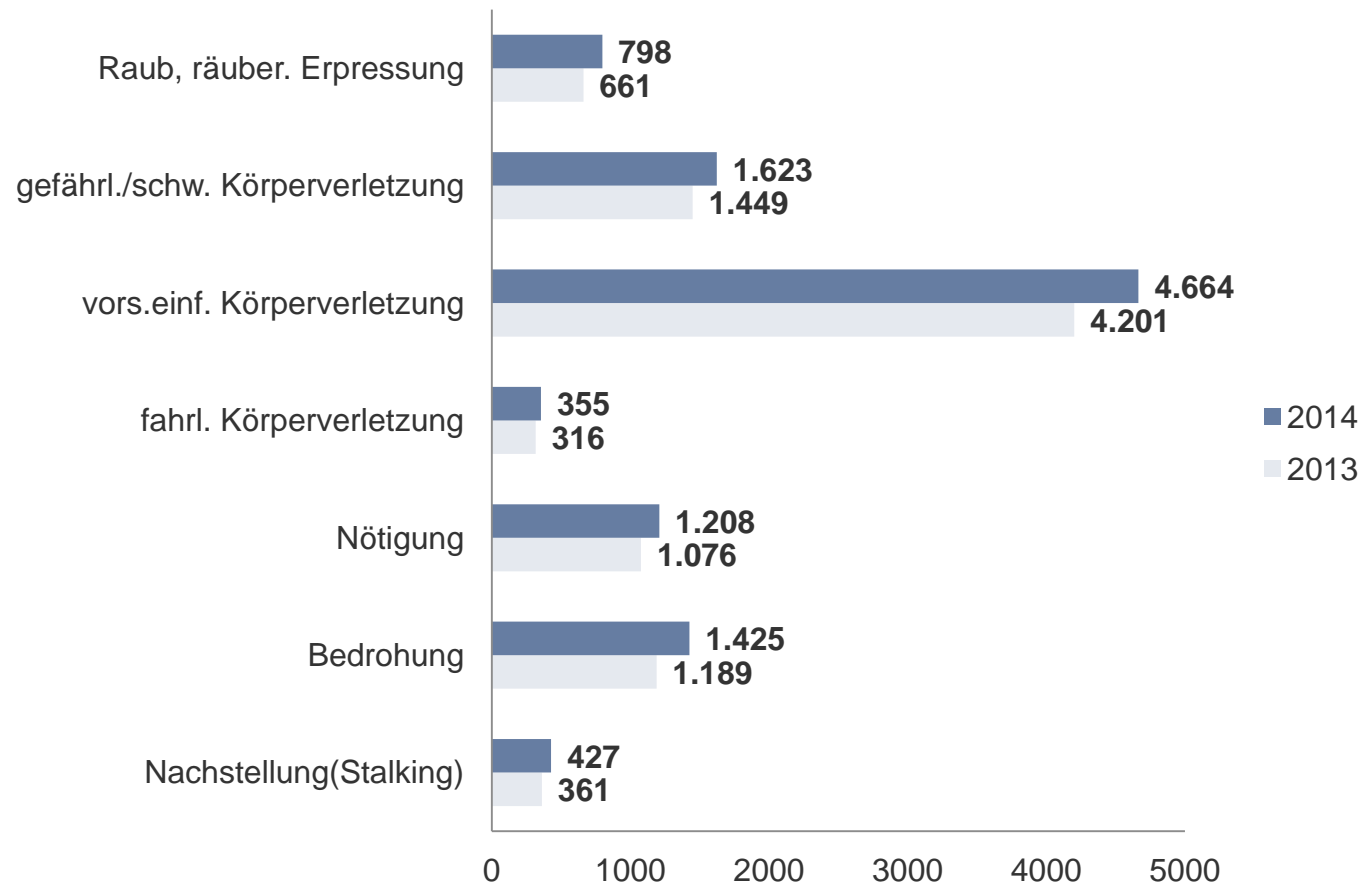
Straftaten gegen das Leben/sex. Selbstbestimmung



* Mord ist Bestandteil der Straftatenobergruppe „Straftaten gg. das Leben“; Vergew./bes. schw. sex. Nötigung, sex. Missbrauch von Kindern und Exhibitionismus/Err. öff. Ärg. sind Bestandteile der Straftatenobergruppe „Straft. gg. sex. Selbstbest.“

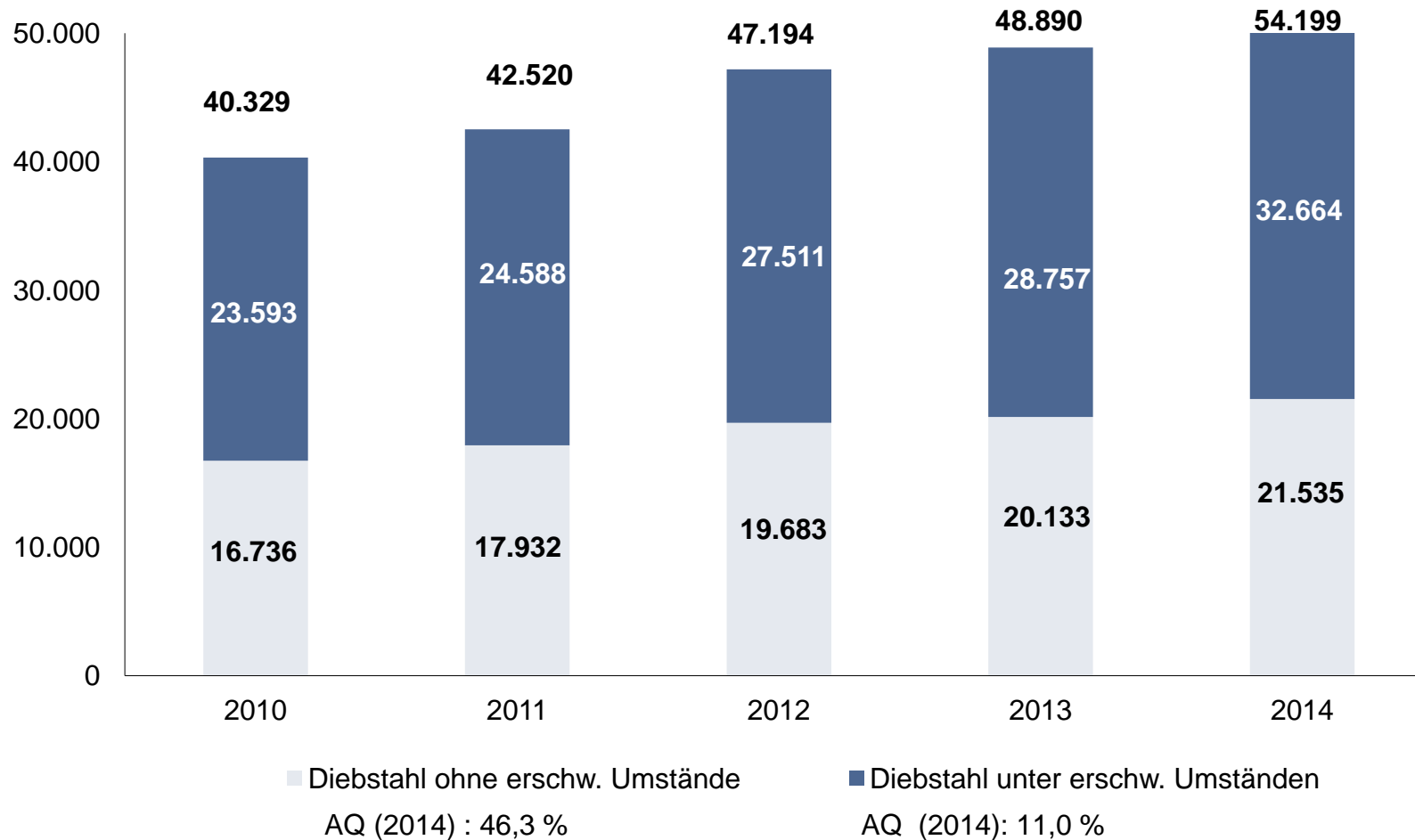


Raub / Körperverletzung / Straftaten gegen die persönl. Freiheit

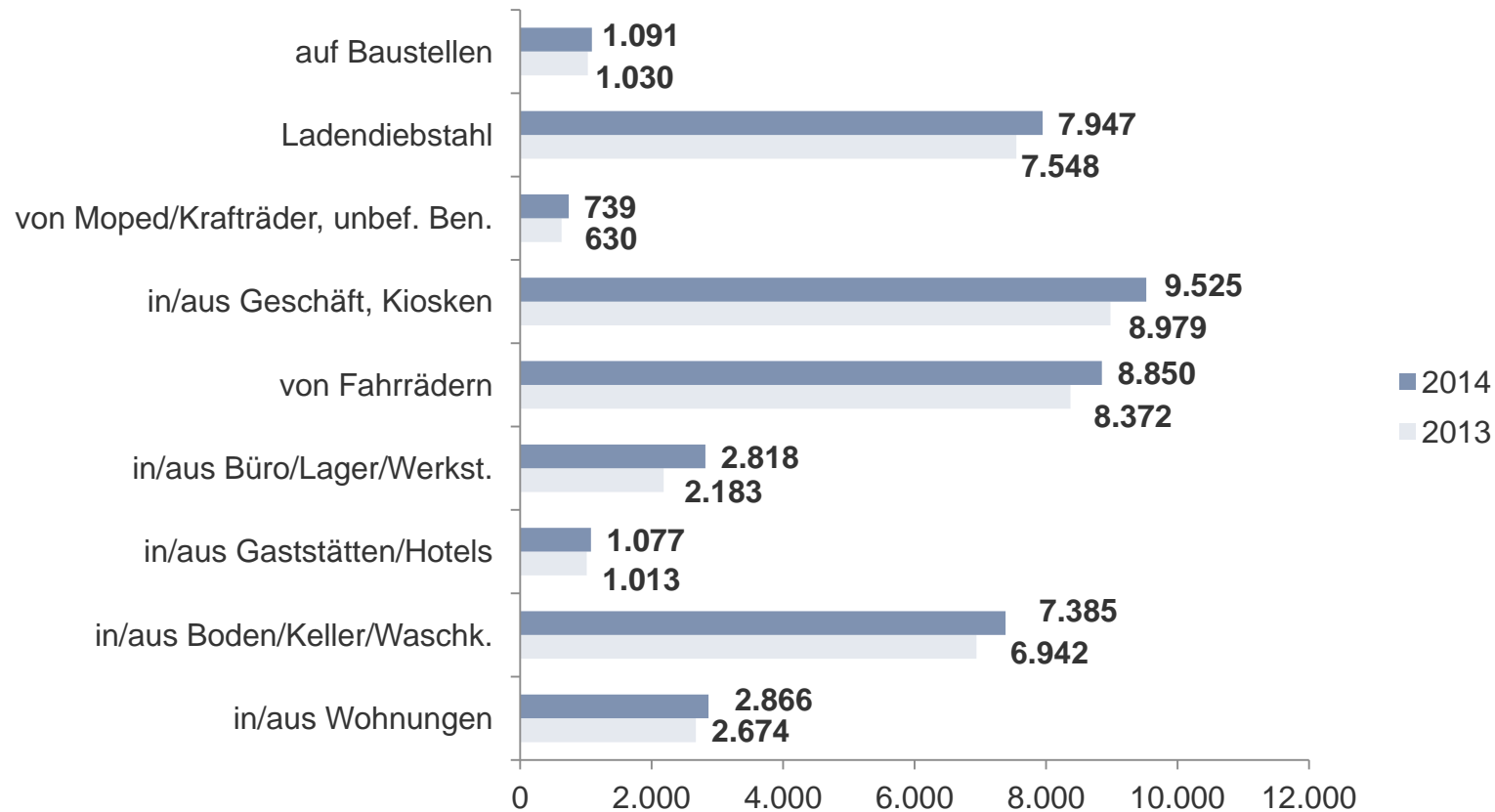




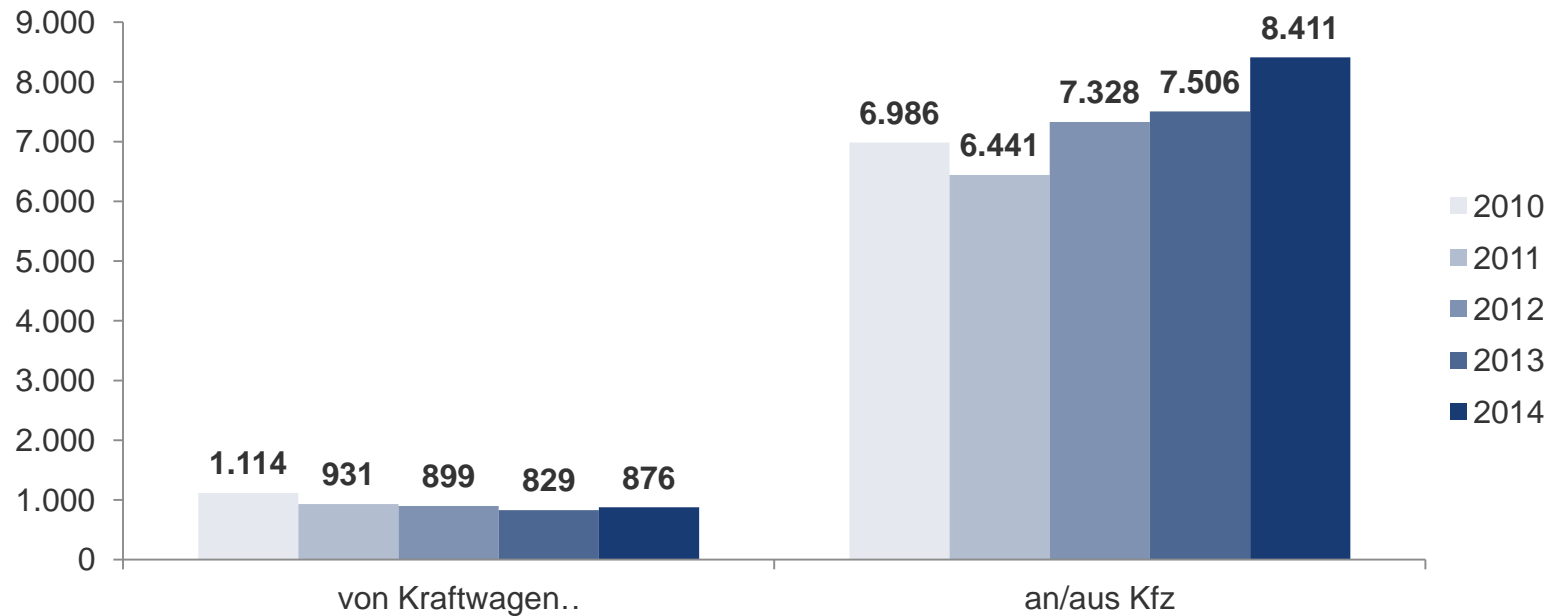
Diebstahl insgesamt (1)



Diebstahl insgesamt (2)

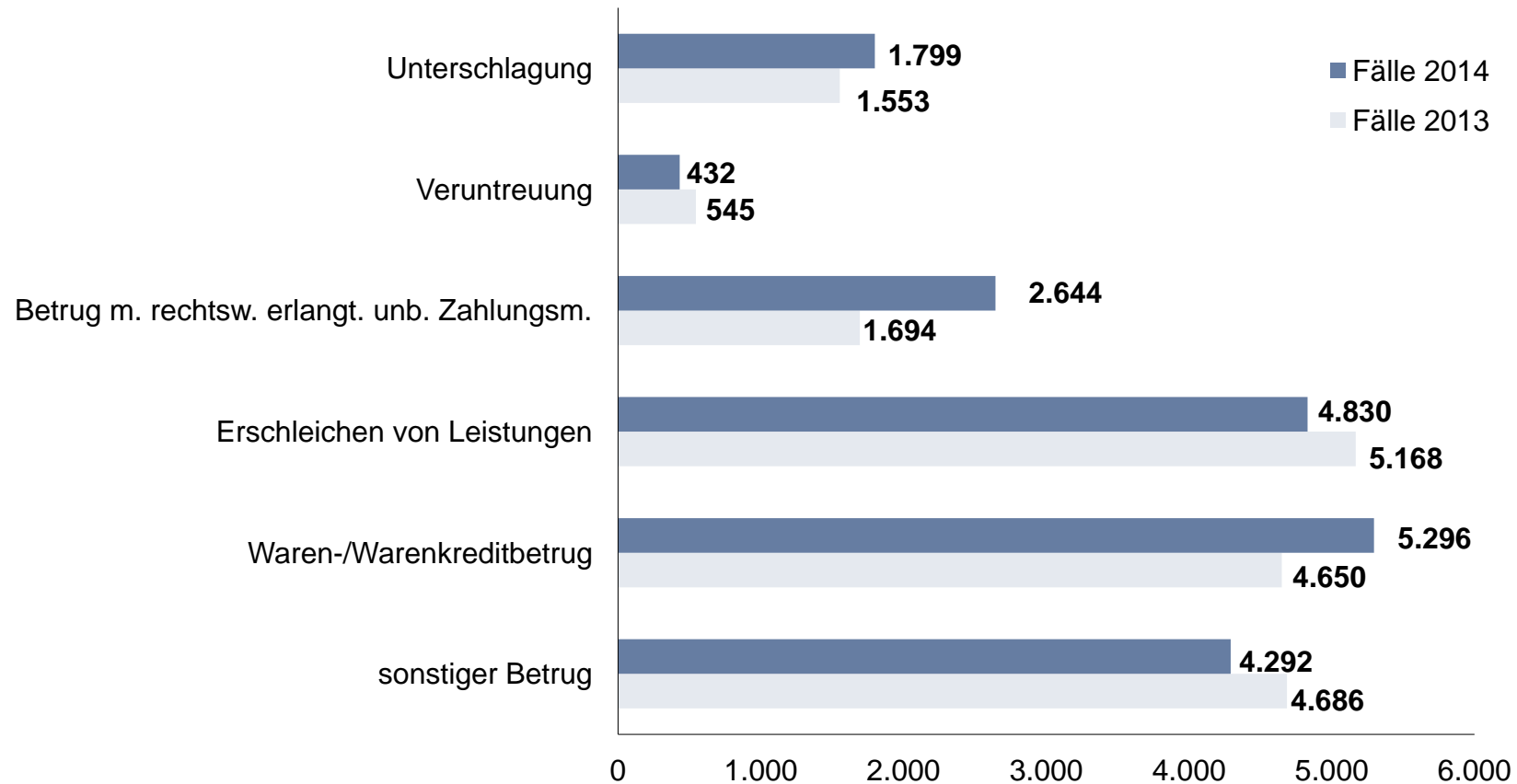


Diebstahl insgesamt - Delikte rund ums Kfz

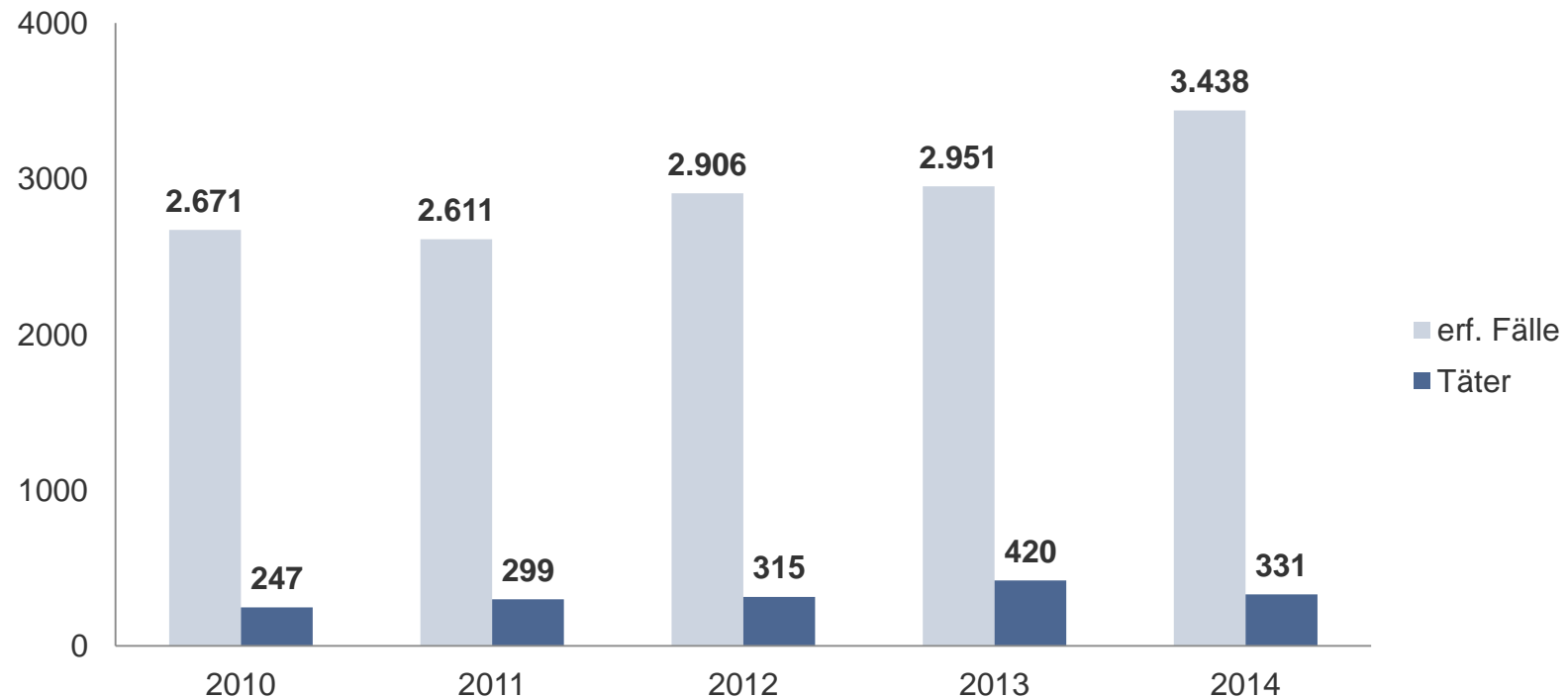


Schadenssummen: 13,7 Mio €uro (von Kraftwagen), 5,6 Mio Euro (an/aus Kfz)

Vermögens- und Fälschungsdelikte



Sachbeschädigung durch Graffiti



Sachbeschädigung 2014 gesamt:

Anteil durch Graffiti:

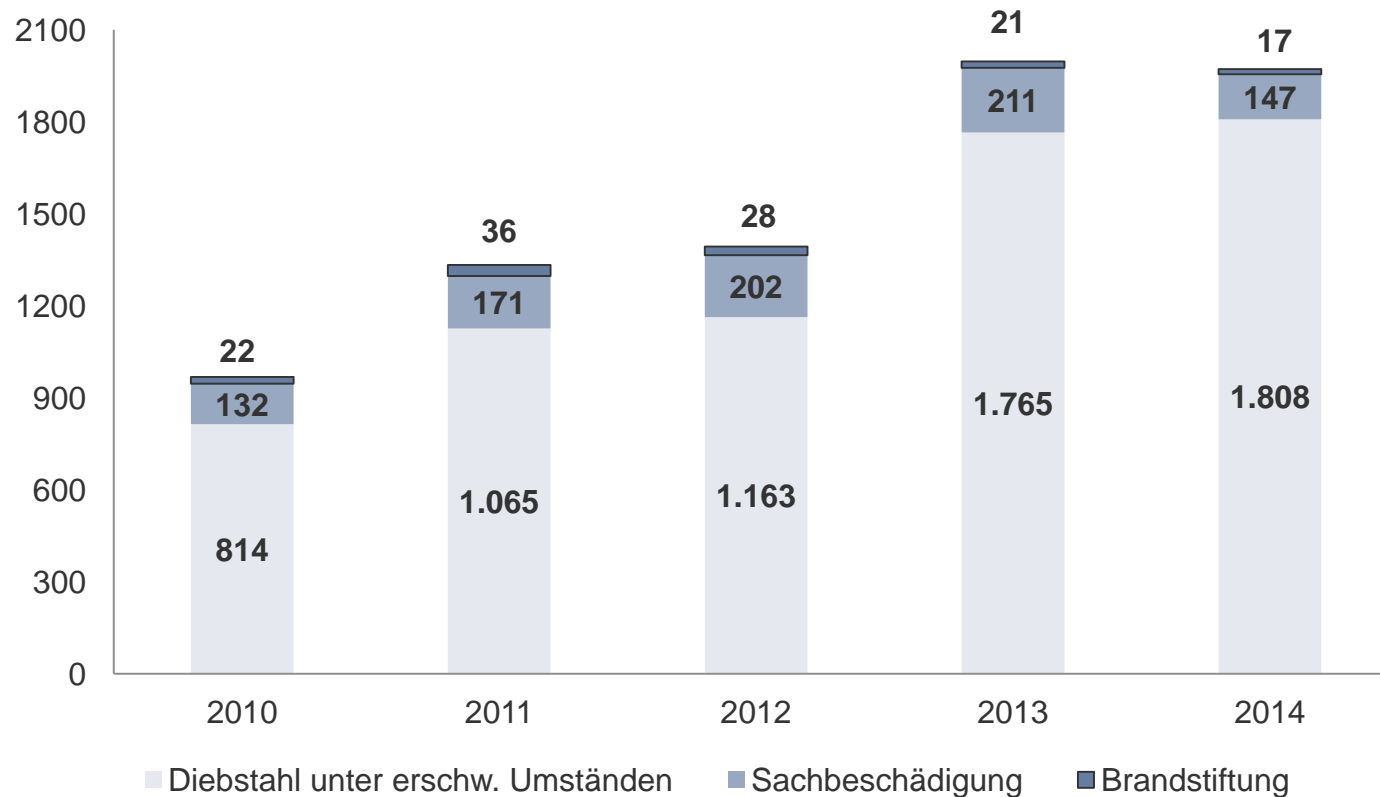
Aufklärungsquote Graffiti:

11.311 Fälle (2013: 10.671 Fälle)

30,4% (2013: 27,7%)

16,6% (2013: 19,7%)

Straftaten in Kleingärten (Stadt Leipzig)



Betäubungsmittel (1)

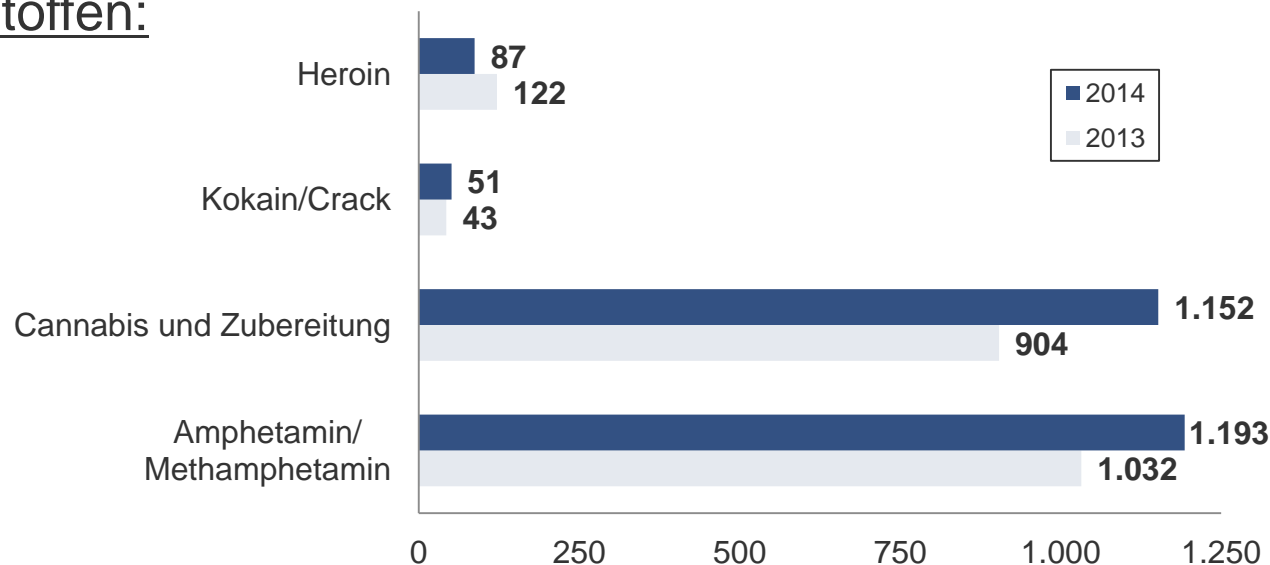
2014 : 2.663 Delikte:

- 2.034 allgemeine Verstöße (z.B. mit Heroin, Kokain, Amphetamine)
- 303 unerl. Handel/Schmuggel
- 8 unerl. Einfuhr von BtM
- 318 sonstige Verstöße (z.B. unerlaubter Anbau, Verschreibung durch Arzt)

RG -Tote:

2014	6
2013	9
2012	6

Rauschgiftdelikte nach hauptsächlich festgestellten Stoffen:



RG-Delikte gesamt:

2014: 2.663 / AQ 94,5%

2013: 2.203 / AQ 94,3%

2012: 2.199 / AQ 93,8%

Betäubungsmittel (2)

Sicherstellungsmengen



Marihuana	30.566g /	64.027g
Haschisch	789g /	4.282g
Heroin	195g /	3.001g
Kokain	834g /	348g
Amphetamine	522g /	6.747g
Methamphetamine (Crystal)	6.489g /	6.048g
Ecstasy (Tabletten)	314 Stück/	450 Stück
GHB	1.084ml/	897 ml
Cannabispflanzen	719 Stück/	1.152 Stück

2014/2013

Kriminalitätsstruktur

Im Jahr 2014 war nahezu jede

- 2.** Straftat ein Diebstahl (49,7%) 2013: 49,2%
- 12.** Straftat ein Fahrraddiebstahl (8,1 %) 2013: 8,4%
- 13.** Straftat ein PKW-Aufbruch (7,7%) 2013: 7,5%
- 16.** Straftat eine Körperverletzung (6,2%) 2013: 6,1%
- 22.** Straftat eine Leistungerschleichung (4,4 %) 2013: 5,2%
- 38.** Straftat ein Wohnungseinbruch (2,6%) 2013: 2,7%
- 41.** Straftat ein Rauschgiftdelikt (2,2 %) 2013: 2,2%
- 137.** Straftat ein Raubdelikt (0,7%) 2013: 0,7%

Einsatzgeschehen 2014 (1)

1.878 Einsätze aus besonderem Anlass insgesamt:

- 183 Fußballereinsätze, davon
 - 35 Bundesliga (RB Leipzig – 3. und 2. Bundesliga)
 - 17 Regionalliga
 - 28 Oberliga

- 133 Einsätze zu Versammlungen, davon
 - 125 Versammlungen (Kundgebungen und Aufzüge) unter freiem Himmel

- 286 Veranstaltungen, davon
 - 78 politische Veranstaltungen
 - 20 Tagungen/Messen/Ausstellungen
 - 10 rechtsextremistische Musikveranstaltungen

Einsatzgeschehen 2014 (2)

- I Wahlkampfveranstaltung CDU mit Bundesvorsitzender der CDU am 21.08.2014**
 - Wahlkampfveranstaltung des CDU Kreisverbandes Landkreis Leipzig unter Teilnahme der Bundeskanzlerin Angela Merkel und des Sächsischen Ministerpräsidenten Stanislaw Tillich
 - 2.000 Teilnehmer
 - 101 Einsatzkräfte

- I 25 Jahre friedliche Revolution in Leipzig, 9.10.2014 in Leipzig**
 - Jubiläum "25 Jahre friedliche Revolution in Leipzig" mit 4 Großveranstaltungen (Festakt im Gewandhaus, Friedensgebet in der Nikolaikirche und Lichtfest auf dem Augustusplatz mit anschließendem Aufzug der historischen „Demonstrationsrunde am Ring“)
 - 200.000 Teilnehmer
 - 268 Einsatzkräfte, davon 178 fremde Einsatzkräfte

- I Aufzug "Solidarität mit Rojava - Kobane ist nicht allein", 1.11.2014 in Leipzig**
 - 500 Teilnehmer
 - 540 Einsatzkräfte, davon 422 fremde Einsatzkräfte

- I Fußball 2. BL, RB Leipzig gegen FC Sankt Pauli, 23.11.2014 in Leipzig**
 - Fußballspiel in der RB Arena Leipzig
 - 35.000 Zuschauer
 - 749 Einsatzkräfte

Zusammenfassung der Kriminalitätslage (1)

- Die **Polizeidirektion Leipzig** verzeichnet für 2014 (108.987 Fälle) ein **deutlich höheres Kriminalitätsniveau** als 2013 (99.422 Fälle). Auf 100.000 Einwohner kamen rechnerisch 11.048 Straftaten. Die Aufklärungsquote sank auf 48,2% (2013: 48,9%).
- In der kreisfreien **Stadt Leipzig** wurden 79.235 Straftaten erfasst. Dies stellt das seit 1999 (80.527 Fälle) höchste Niveau dar.
- Die **Diebstahlskriminalität** nahm direktionsweit um 10,9 % auf 54.199 Fälle zu und stellt nun einen Anteil von **49,7% der Gesamtkriminalität**. Zugenommen haben insbesondere Diebstahlsdelikte an/aus KFZ (+905 Fälle, +12,1%), in/aus Büro/Lager/Werkst. (+635 Fälle, +29,1%). Ein zahlenmäßig hoher aber prozentual geringerer Anstieg ist zu verzeichnen beim Diebstahl von unbaren Zahlungsmitteln (+224 Fälle, +6,5%), in/aus Wohnungen (+192 Fälle; +7,2%), beim Diebstahl in/aus Boden/Kellern/Waschküchen (+443 Fälle, +6,4%), in/aus Geschäften/Kiosken (+546 Fälle, +6,1%), Diebstahl von Fahrrad (+478 Fälle, +5,7%). Der Diebstahl von Kraftwagen stieg um 5,7% (+47 Fälle).
- **Sachbeschädigungsdelikte** stiegen um 6,0% auf 11.311 (+640 Fälle), darunter 3.135 Sachbeschädigungen an KFZ (+29 Fälle, +0,9%) und 3.438 Sachbeschädigungen durch Graffiti (+487 Fälle, +16,5%).


Zusammenfassung der Kriminalitätslage (2)

- Etwa jedes zehnte Delikt fiel in die Gruppe der **Rohheitsdelikte / Straftaten gegen die persönliche Freiheit**. Die Straftaten dieser Obergruppe nahmen um insgesamt 1.227 Fälle (+13,0%) gegenüber 2013 zu. Die Zahl der gefährlichen und schweren Körperverletzungen stieg um 174 Fälle (+12,0%), die der einfachen Körperverletzungen um + 463 Fälle (+11,0%) und die der Bedrohungen um + 236 Fälle (+19,8%). **Raubdelikte** nahmen um +137 Fälle (+20,7%) zu.
- **Vermögens- und Fälschungsdelikte** entwickeln sich 2014 um +1.025 Fälle (+5,3%), insbesondere aufgrund des Anstiegs im Bereich Waren-/Warenkreditbetrug +646 Fälle (+13,9%). Ganz erhebliche Zunahmen waren beim Betrug mittels Debitkarten ohne PIN +785 Fälle (+103,8%) zu verzeichnen.
- Insgesamt 2.663 **Rauschgiftdelikte** waren zu verzeichnen: +460 Fälle (+20,9%). Den Schwerpunkt stellten hierbei Verstöße mit Amph./Meth. (1.193 Fälle) und Verstöße mit Cannabis und Zubereitungen (1.152 Fälle) dar. **6 Rauschgifttote** im Jahr 2014 sowie die **hohen Sicherstellungsmengen** an BtM verdeutlichen den polizeilichen Handlungsbedarf.

Schwerpunktsetzung für 2015



**Bekämpfung der
Eigentumskriminalität**



**Bekämpfung
der BtM-Kriminalität**



Vielen Dank

