



Sicherheitslage 2016

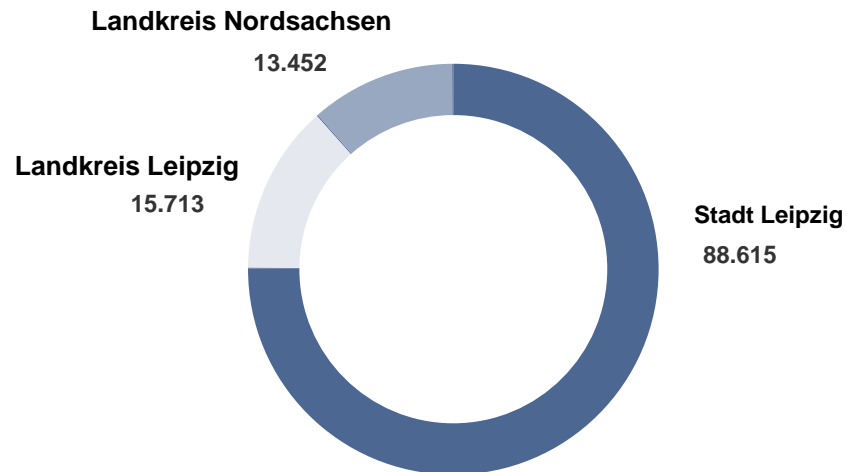
Landkreis Leipzig



Polizeidirektion Leipzig

	Stadt Leipzig	Landkreis Leipzig	Landkreis Nordsachsen
Einwohner Stand: 31.12.2015	560.472	258.408	197.605
Ausländeranteil:	7,5 %	2,0 %	2,8 %
Arbeitslosenquote:	8,8 %	7,1 %	9,0 %
Fläche:	297,8 km ²	1.651,4 km ²	2.028,4 km ²

Verteilung der Kriminalität nach Kreisen:



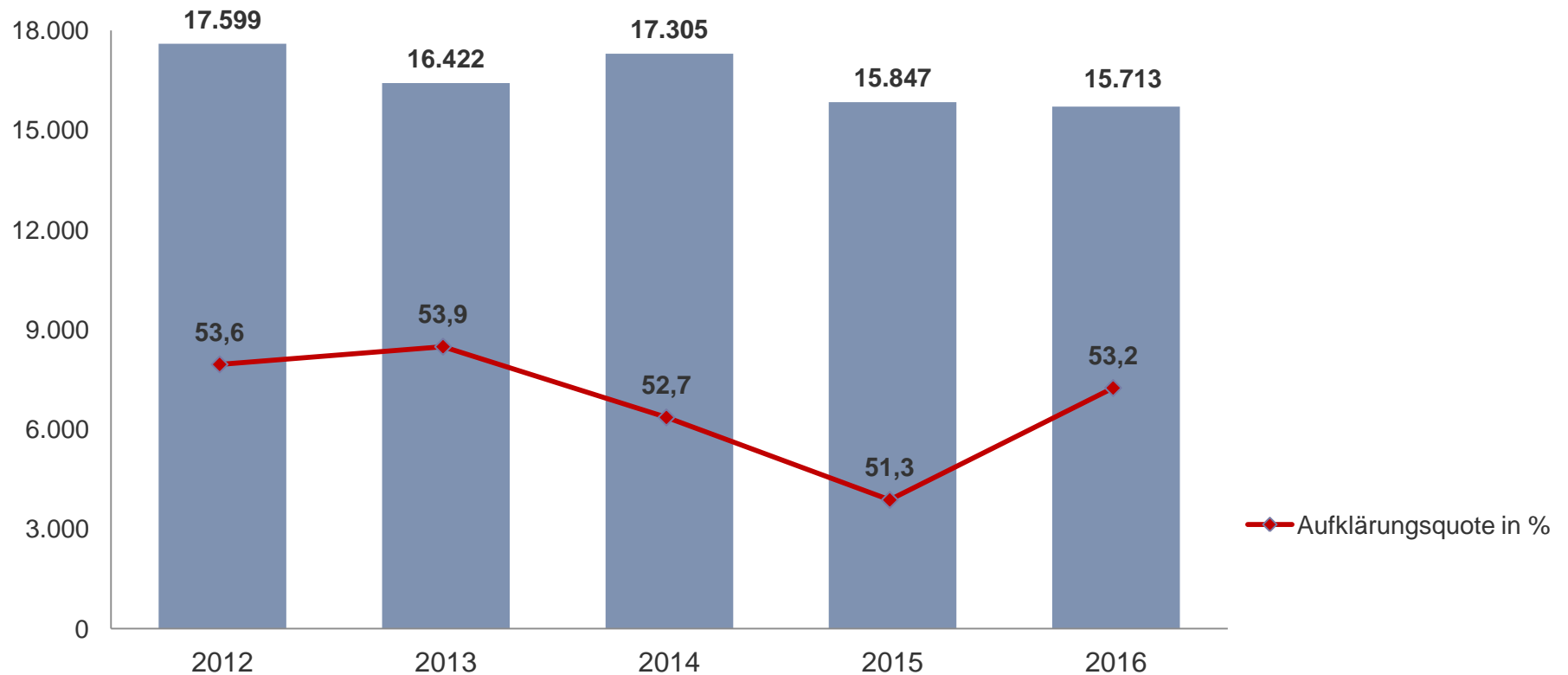


Das Wichtigste in Kürze

Landkreis Leipzig

	Jahr 2016		Jahr 2015		Änderung 2016/2015	
	Anzahl	in %	Anzahl	in %	Anzahl	in %
erfasste Fälle insgesamt	15.713		15.847		-134	-0,8
Häufigkeitszahl (Fälle pro 100.000 Einwohner)*	6.081		6.151			
aufgeklärte Fälle insgesamt	8.352		8.135		+217	+2,7
Aufklärungsquote		53,2		51,3	+1,9 %-Pkt.	
ermittelte Tatverdächtige insgesamt, davon	5.935		5.624		+310	+5,5
nichtdeutsche TV	1.109	18,7	772	13,7	+337	+43,7

Entwicklung der Gesamtkriminalität Landkreis Leipzig



Tatverdächtige nach Altersgruppen Landkreis Leipzig

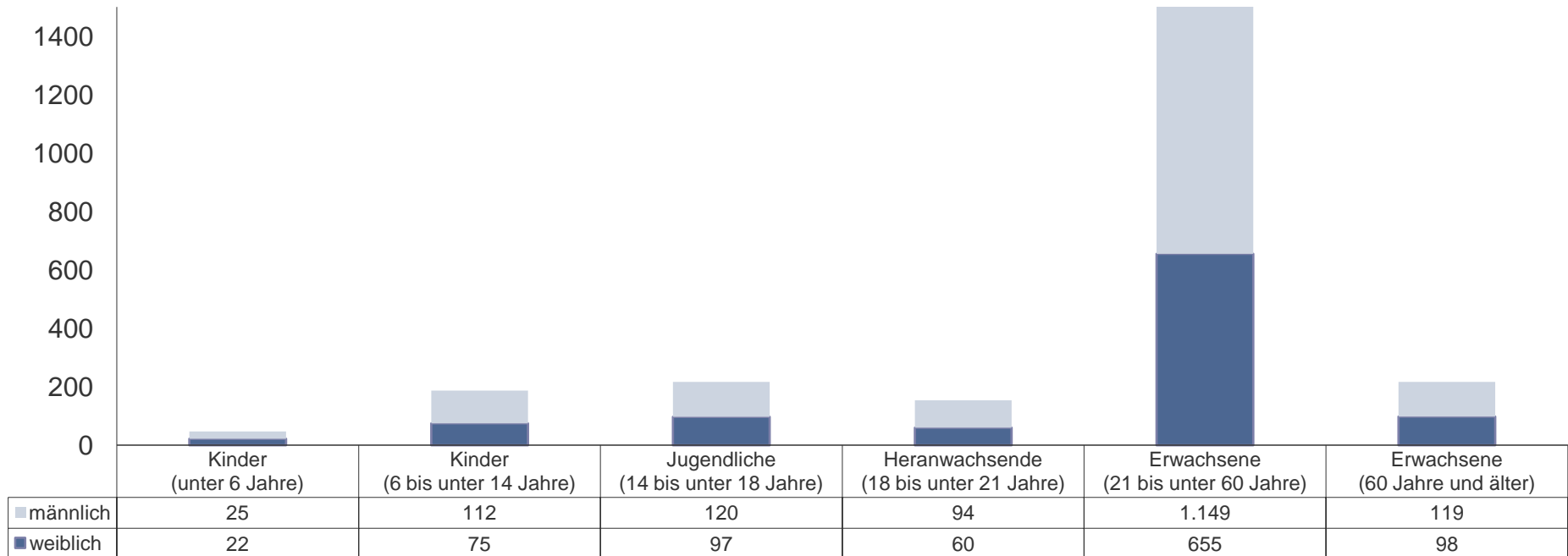
	Jahr 2016		Jahr 2015		Änderung 2016/2015	
	Anzahl	in %	Anzahl	in %	Anzahl	in %
Kinder (unter 14 Jahre)	250	4,2	154	2,7	+96	+62,3
Jugendliche (14 bis unter 18 Jahre)	476	8,0	395	7,0	+81	+20,5
Heranwachsende (18 bis unter 21 Jahre)	368	6,2	340	6,0	+28	+8,2
Erwachsene (21 Jahre und älter)	4.840	81,6	4.735	84,2	+105	+2,2
insgesamt	5.934	100	5.624	100	+310	+5,5

nichtdeutsche Tatverdächtige nach Staatsangehörigkeit

Landkreis Leipzig

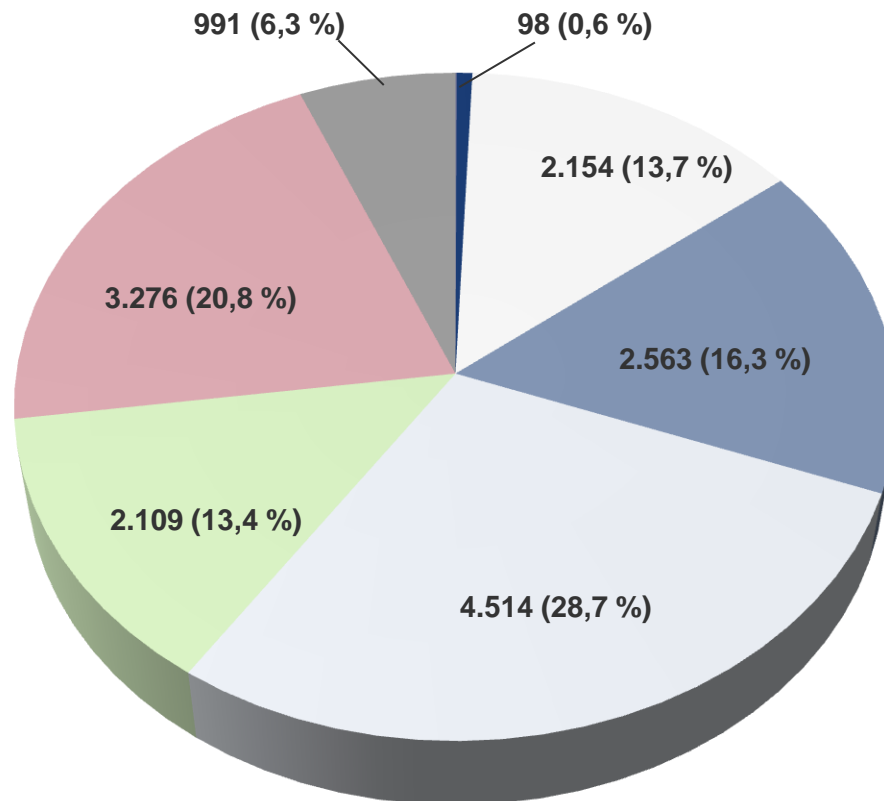
Staatsangehörigkeit	insgesamt ermittelte Tatverdächtige					Anzahl TV ausländerrechtliche Verstöße		
	Jahr 2016		Jahr 2015		Veränderung	Jahr 2016	Jahr 2015	Veränderung
	Anzahl	in %	Anzahl	in %	+/-	Anzahl	Anzahl	+/-
Afghanistan	171	15,4	8	1,0	+163	126	2	+124
Syrien	138	12,4	36	4,7	+102	65	24	+41
Irak	86	7,8	10	1,3	+76	64	1	+63
Pakistan	54	4,9	6	0,8	+48	26	2	+24
Tunesien	51	4,6	113	14,6	-62	2	10	-8
Libyen	50	4,5	48	6,2	+2	5	2	+3
Marokko	39	3,5	34	4,4	+5	9	4	+5
Polen	38	3,4	70	9,1	-32	0	0	0
Kosovo	37	3,3	14	1,8	+23	11	1	+10
Nichtdeutsche TV insgesamt	1.109	100	772	100	+337	410	63	+347

Opfer nach Altersgruppen und Geschlecht Landkreis Leipzig



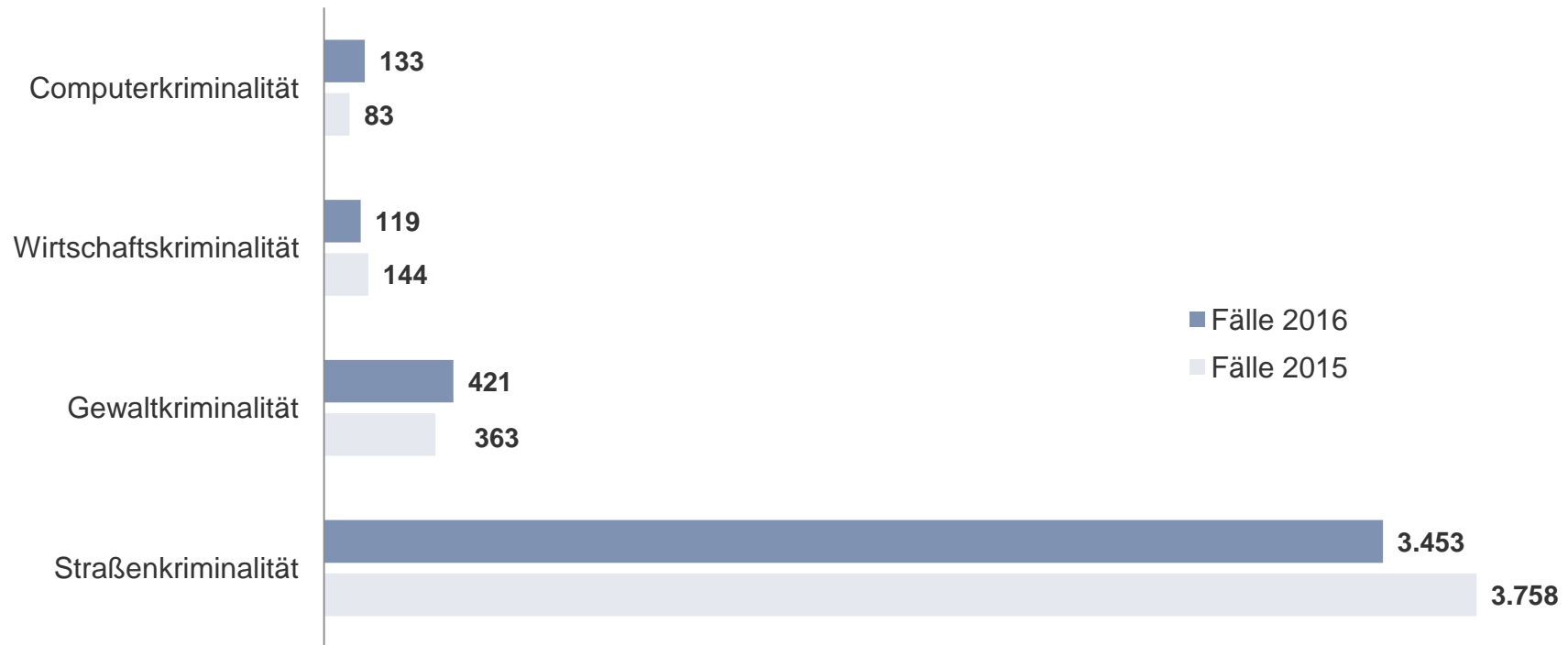
Lt. PKS ist ein Opfer eine natürliche Person, gegen die sich eine strafbare Handlung unmittelbar richtete.
Opfer werden nur bei ausgewählten Delikten des Straftatenkatalogs erfasst.
Opfer insgesamt: 2.626

erfasste Fälle nach Straftatenobergruppen Landkreis Leipzig

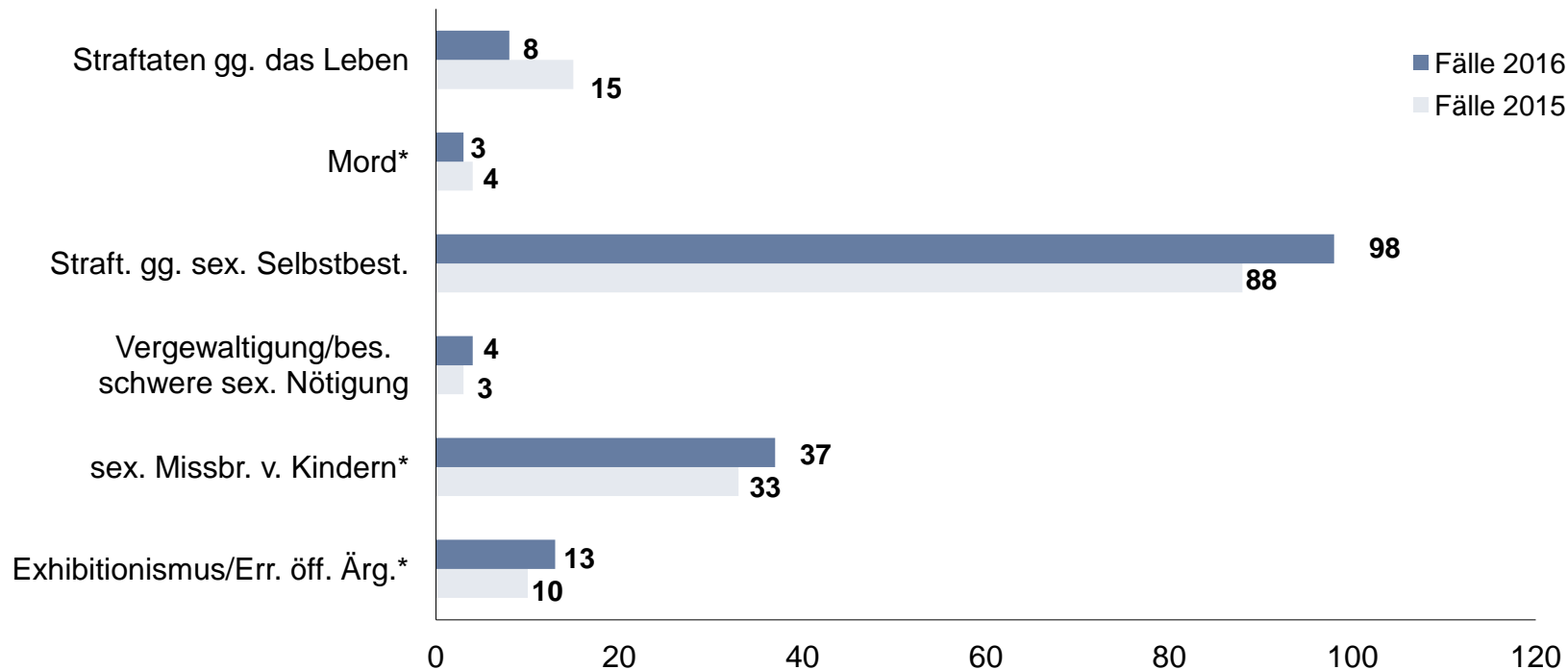


- Straftaten gegen das Leben (8 Fälle, werden nicht angezeigt)
- Straftaten gegen d. sex. Selbstbest.
- Rohheitsdelikte/Straftaten gegen die persönliche Freiheit
- Diebstahl ohne erschw. Umstände
- Diebstahl unter erschw. Umständen
- Vermögens- und Fälschungsdelikte
- sonstige Straftaten StGB
- Straftaten gegen strafr. Nebengesetze

ausgewählte Summenschlüssel Landkreis Leipzig

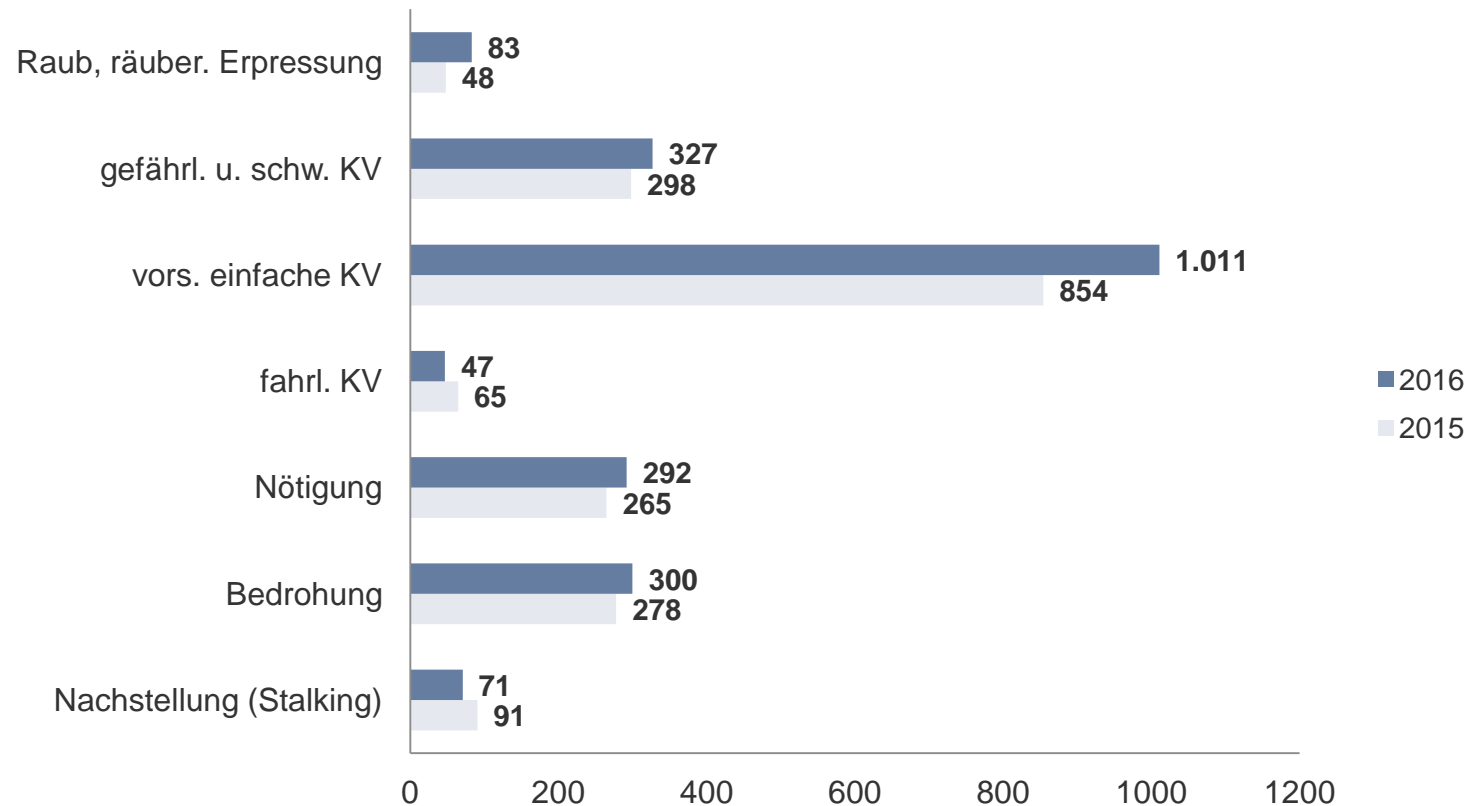


Straftaten gegen das Leben/sex. Selbstbestimmung Landkreis Leipzig

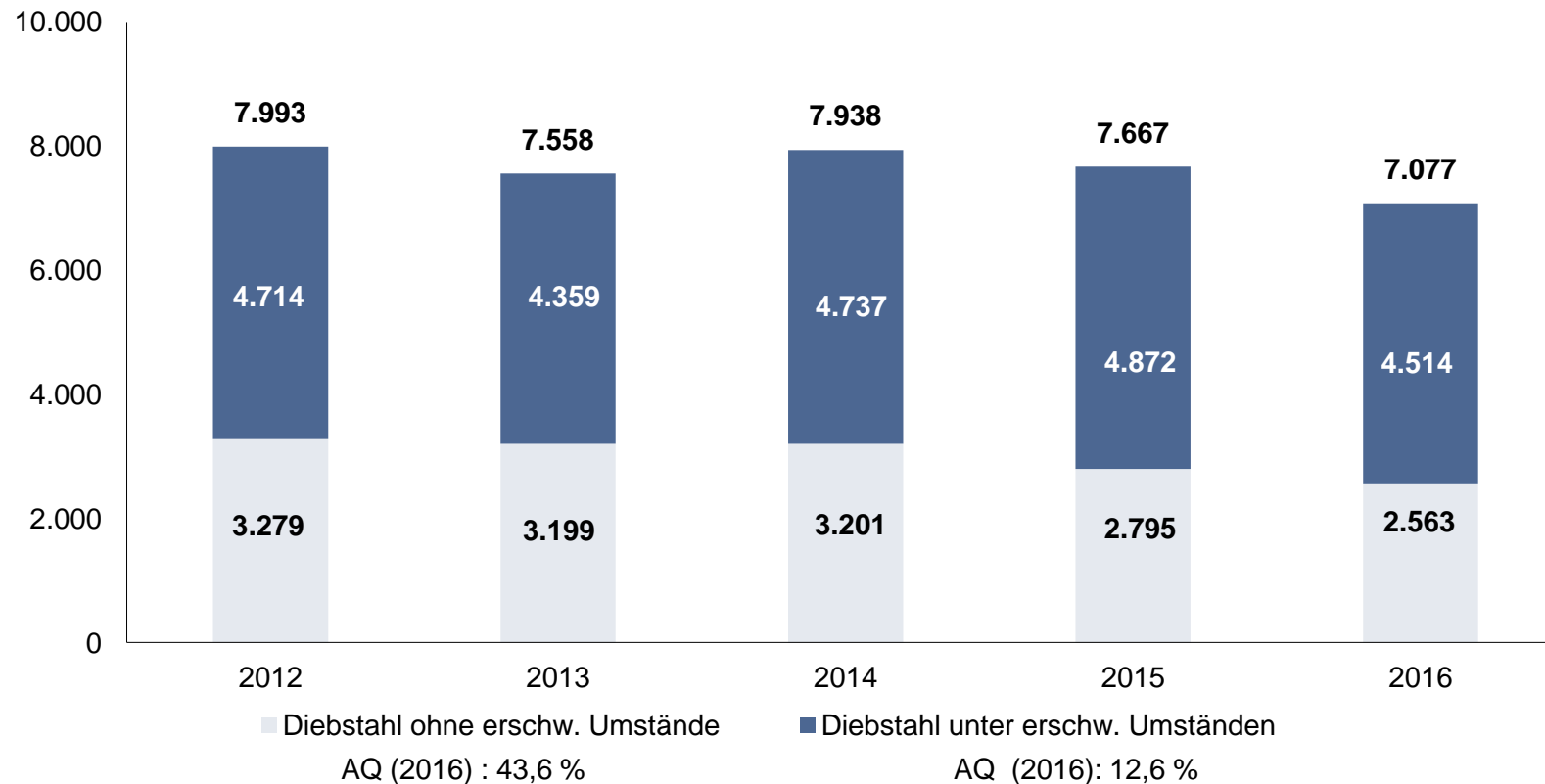


* Mord ist Bestandteil der Straftatenobergruppe „Straftaten gg. das Leben“; Vergew./bes. schw. sex. Nötigung, sex. Missbrauch von Kindern und Exhibitionismus/Err. öff. Ärg. sind Bestandteile der Straftatenobergruppe „Straft. gg. sex. Selbstbest.“

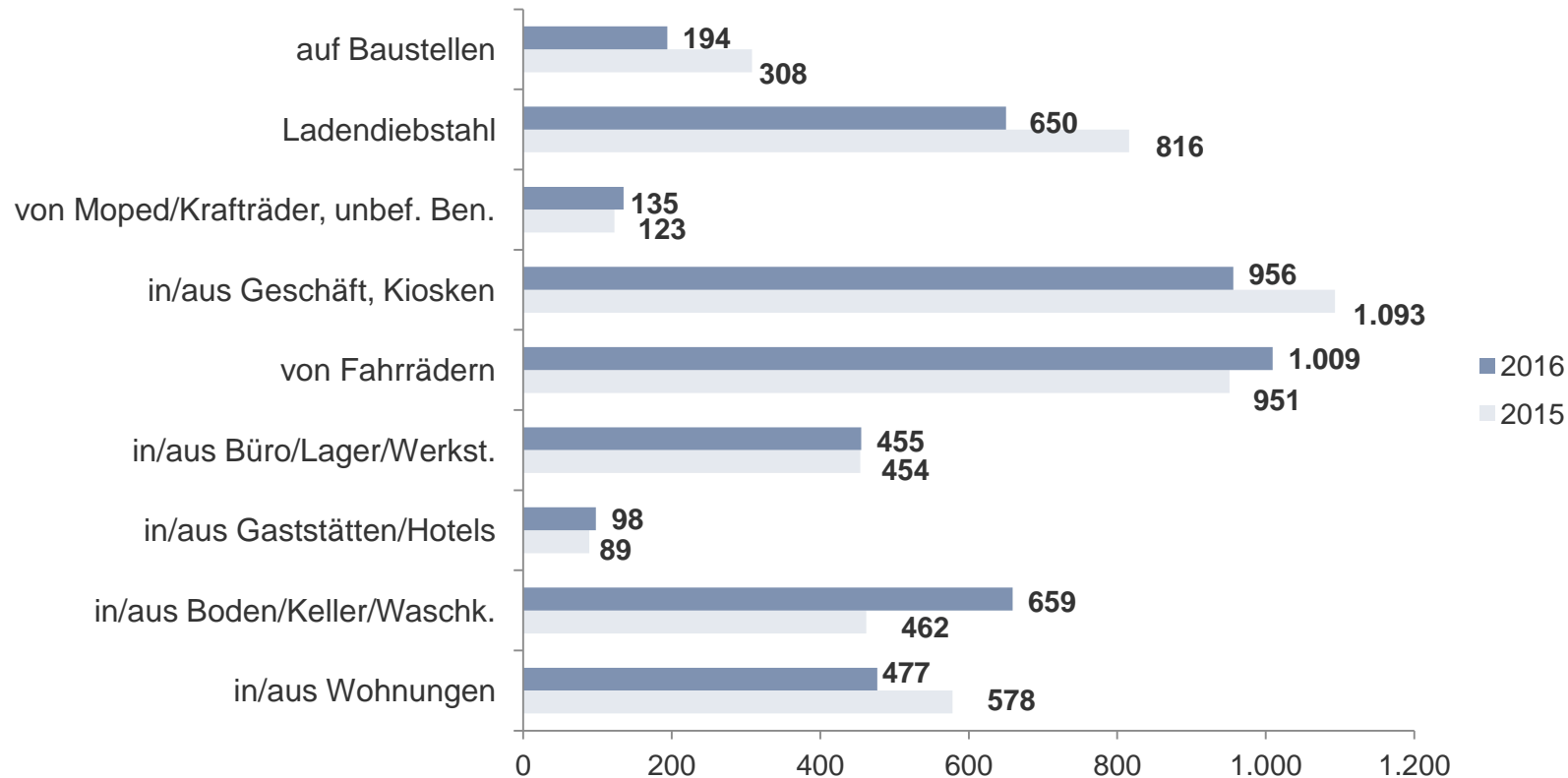
Straftaten gegen die persönliche Freiheit Landkreis Leipzig



Diebstahl insgesamt (1) Landkreis Leipzig

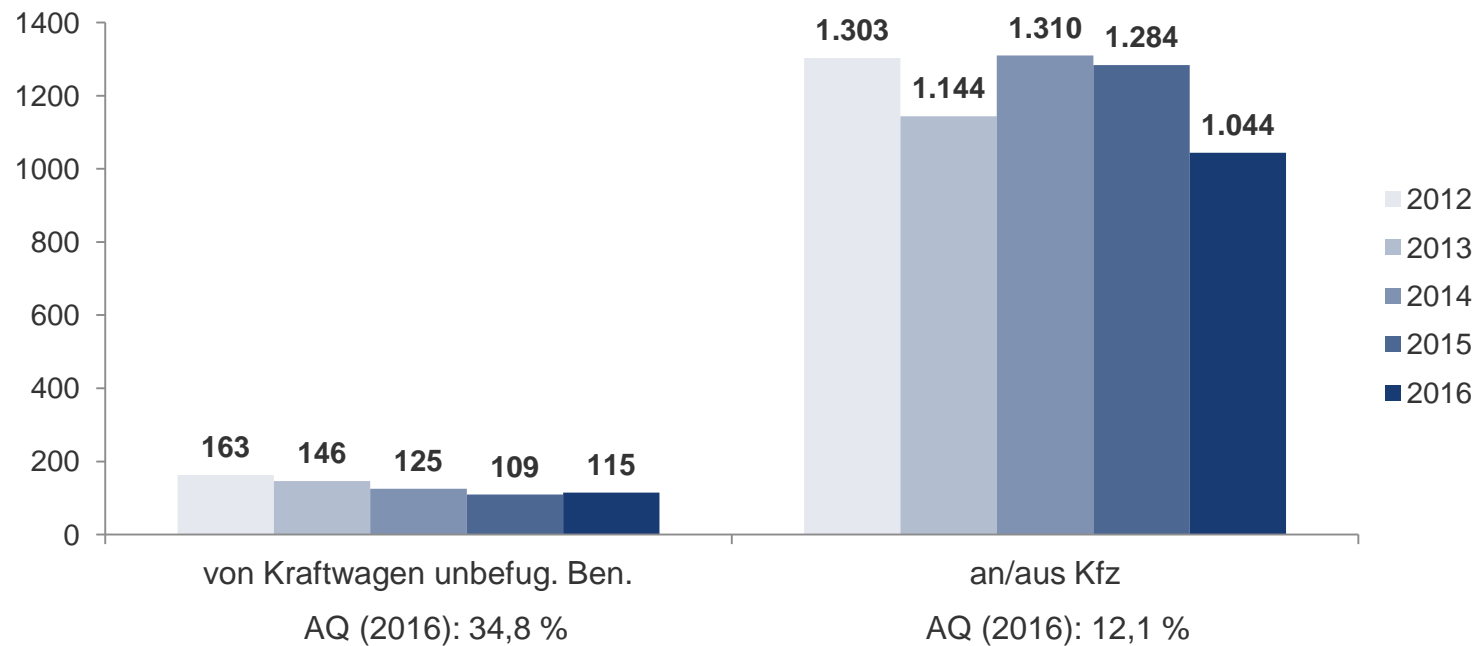


Diebstahl insgesamt (2) Landkreis Leipzig

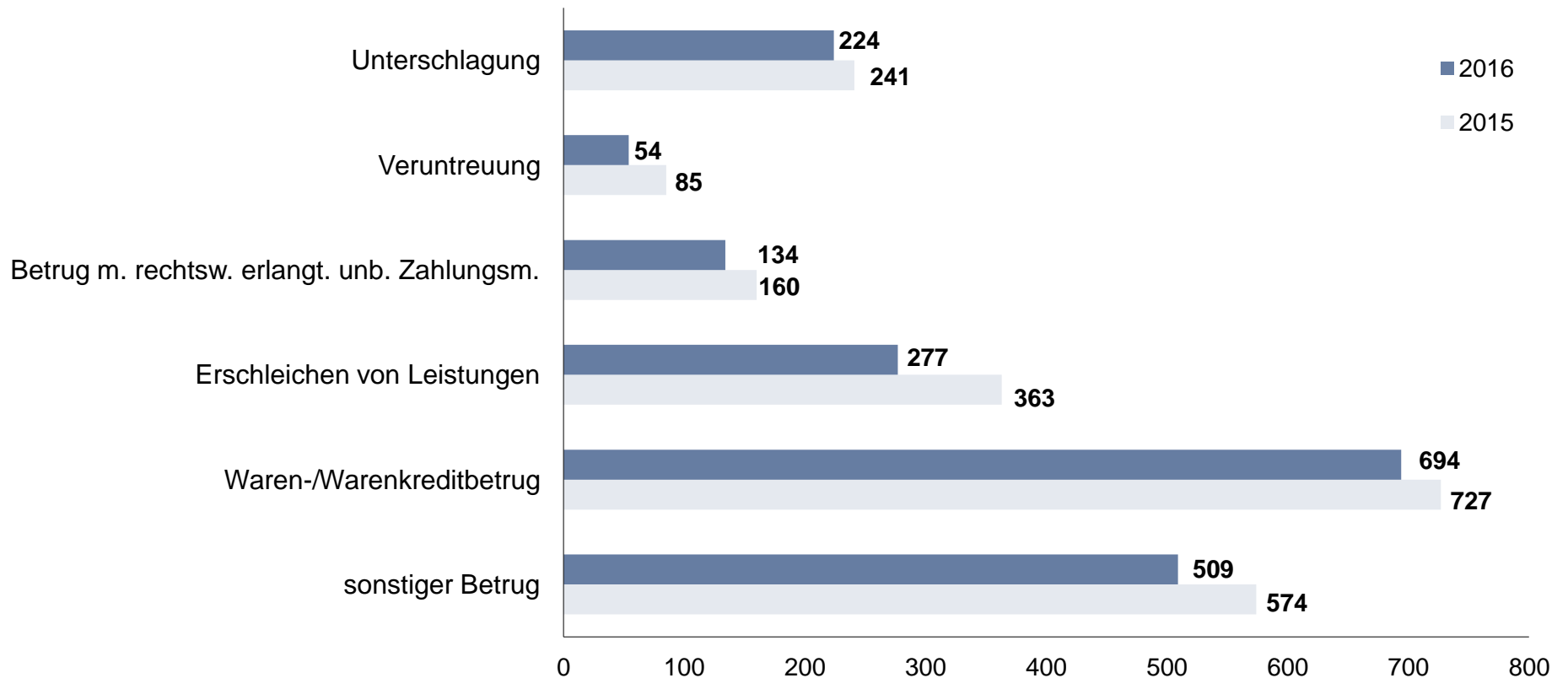


Diebstahl insgesamt – Delikte rund ums Kfz Landkreis Leipzig

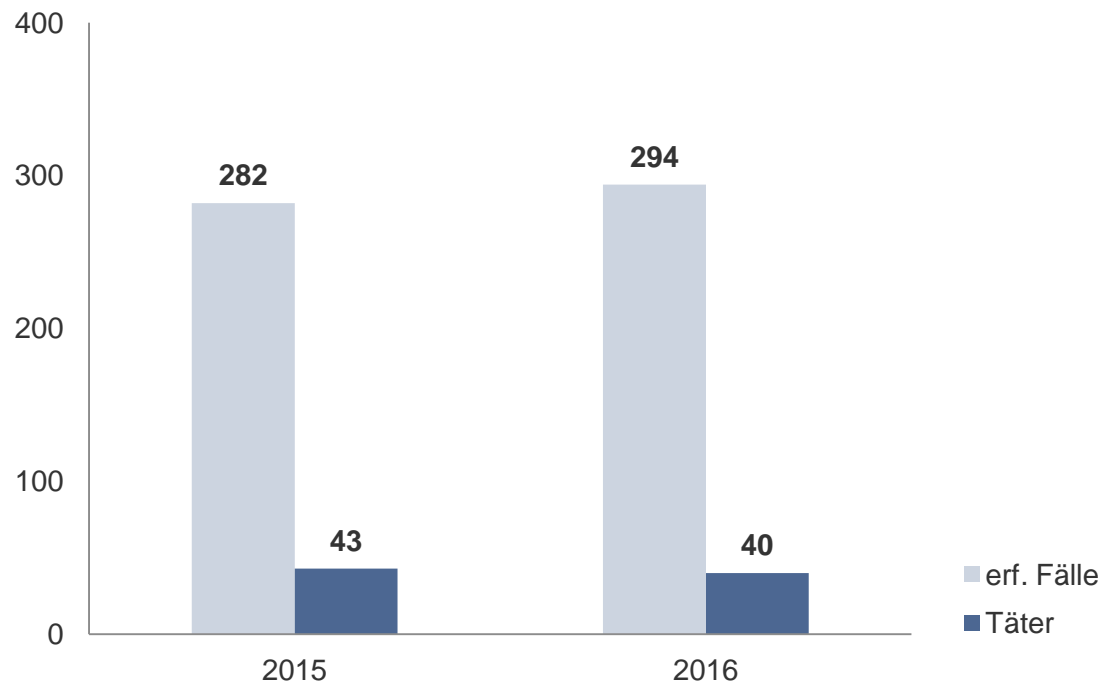
Schadenssummen: 1,8 Mio Euro (von Kraftwagen)
0,9 Mio Euro (an/aus Kfz)



Vermögens- und Fälschungsdelikte Landkreis Leipzig



Sachbeschädigung durch Graffiti Landkreis Leipzig



**Sachbeschädigung
2016 gesamt: 1.611 Fälle
(2015: 1.579 Fälle)**

Anteil durch Graffiti:
18,2 % (2015: 17,9 %)

Aufklärungsquote Graffiti:
21,8 % (2015: 37,2 %)

Betäubungsmittel Landkreis Leipzig

2016 : 381 Delikte:

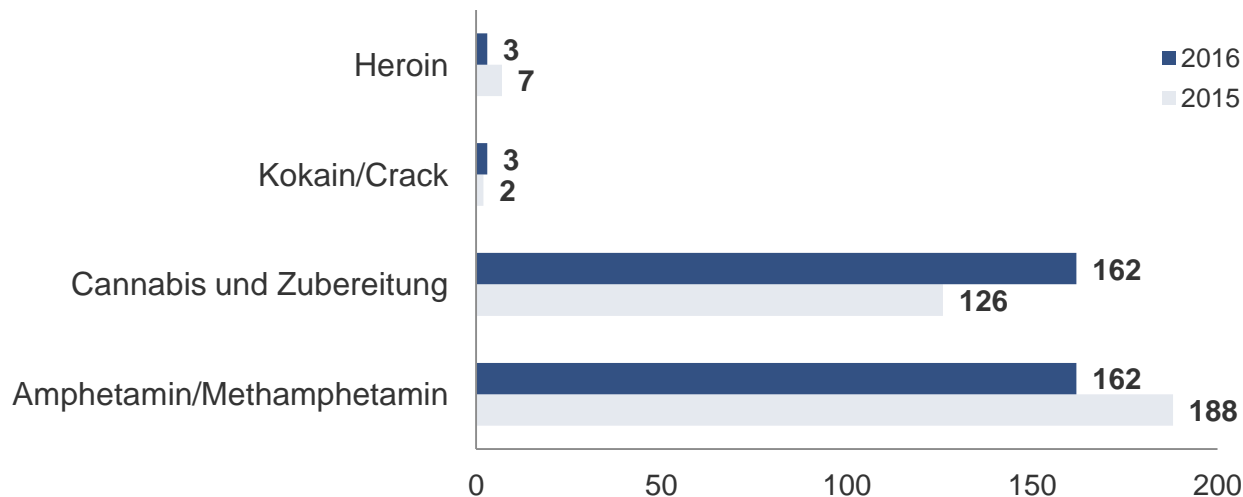
- 290 allgemeine Verstöße (z. B. mit Heroin, Kokain, Amphetamine)
- 38 unerlaubter Handel/Schmuggel
- 3 unerlaubte Einfuhr von BtM
- 50 sonstige Verstöße (z. B. unerlaubter Anbau, Verschreibung durch Arzt)

RG -Tote:

2016: 12 davon 11x Stadt Leipzig
1x Landkreis Nordsachsen

überwiegende Todesursache:
Heroinintoxikation

Rauschgiftdelikte nach hauptsächlich festgestellten Stoffen:



Delikte gesamt:

2016: 381 / AQ 96,1 %

2015: 367 / AQ 95,9 %



Vielen Dank

