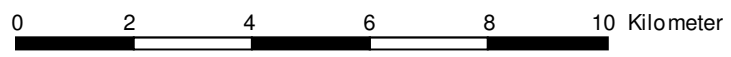
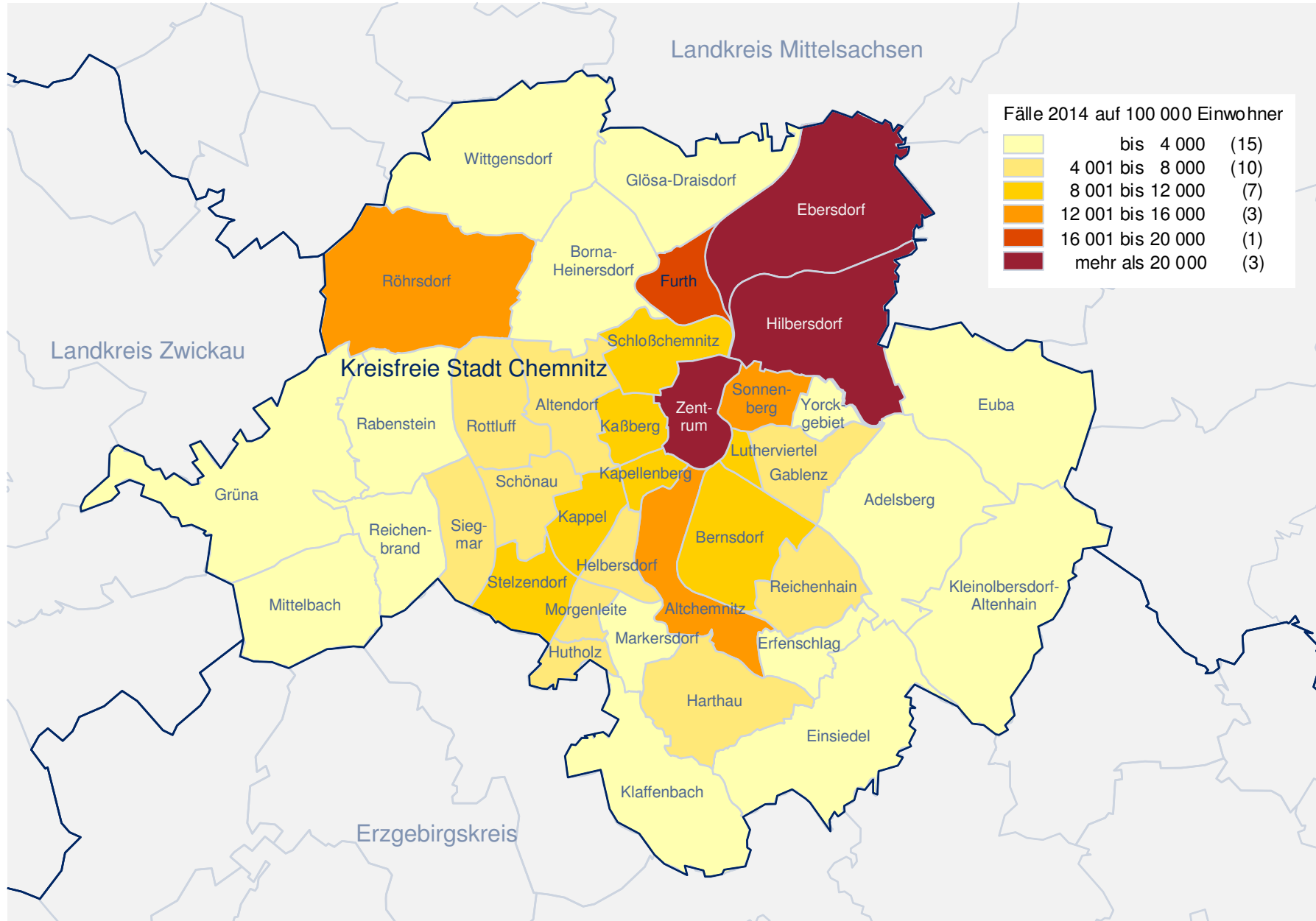


Kreisfreie Stadt Chemnitz

		Straftaten insgesamt				Fälle 2014 nach Straftatenobergruppen							
	Anzahl	Entwicklung	Fälle 2014	Straftaten	Straftaten gg. d.	Rohheitsdelikte	Diebstahl ohne	Diebstahl unter	Vermögens- u.	alle sonstigen	Verstöße gegen		
11 Kreisfreie Stadt Chemnitz	2014	2013/2014	auf 100 000 Einwohner	gegen das Leben	sexuelle Selbstbestimmung	u. Straftaten gg. d. persönl. Freiheit	erschwerende Umstände	erschwerenden Umständen	Fälschungsdelikte	Straftaten nach dem StGB	strafrechtliche Nebengesetze		
01 Zentrum	5 261	- 299	44 498	2	24	448	1 355	831	1 185	842	574		
02 Schloßchemnitz	1 465	- 78	10 802	1	11	151	241	412	219	333	97		
11 Furth	248	- 21	17 270	-	-	22	37	71	32	39	47		
12 Glösa-Draisdorf	125	+ 30	3 536	-	1	21	15	13	40	31	4		
13 Borna-Heinersdorf	247	- 10	3 755	-	3	24	45	71	57	42	5		
14 Ebersdorf	3 210	+ 1 153	48 409	1	10	223	160	127	89	241	2 359		
15 Hilbersdorf	1 548	+ 132	22 761	-	7	116	511	257	339	229	89		
16 Euba	19	- 17	957	-	-	3	3	5	5	-	3		
21 Sonnenberg	2 022	- 164	14 191	-	20	211	345	511	388	398	149		
22 Lutherviertel	446	+ 60	9 471	-	3	54	55	153	52	95	34		
23 Yorckgebiet	254	+ 22	3 511	1	2	21	68	71	25	58	8		
24 Gablenz	955	+ 80	6 153	-	11	62	151	362	113	232	24		
25 Adelsberg	150	- 4	2 414	-	1	13	35	42	20	36	3		
26 Kleinolbersdorf-Altenhain	39	+ 12	1 747	-	-	6	5	6	8	12	2		
41 Altchemnitz	912	+ 77	15 667	-	2	46	114	186	359	170	35		
42 Bernsdorf	1 093	- 44	8 030	2	8	75	168	390	128	260	62		
43 Reichenhain	144	+ 36	5 255	-	-	9	20	73	11	23	8		
44 Erfenschlag	21	- 2	2 208	-	-	-	6	6	2	7	-		
45 Harthau	112	- 1	4 722	-	2	6	14	25	26	34	5		
46 Einsiedel	36	- 5	999	-	-	3	6	5	5	16	1		
47 Klaffenbach	54	- 4	2 376	-	1	7	4	16	13	12	1		
61 Helbersdorf	419	- 4	6 782	-	3	40	139	83	61	82	11		
62 Markersdorf	399	- 44	3 464	-	6	64	61	91	74	94	9		
63 Morgenleite	260	- 26	6 289	-	3	37	47	36	64	67	6		
64 Hutholz	395	- 181	7 341	-	3	41	154	57	61	68	11		
81 Kapellenberg	437	+ 107	8 335	-	1	22	45	105	185	68	11		
82 Kappel	1 136	+ 150	11 411	-	10	107	159	179	461	179	41		
83 Schönau	311	+ 26	7 830	1	-	31	60	106	47	56	10		
84 Stelzendorf	124	- 23	9 058	-	-	6	51	14	30	23	-		
85 Siegmar	243	- 31	5 816	-	-	21	34	40	57	78	13		
86 Reichenbrand	209	+ 28	3 283	-	2	25	50	41	22	65	4		
87 Mittelbach	47	+ 5	2 148	-	1	4	4	16	9	12	1		
91 Kaßberg	1 440	+ 116	8 168	1	10	108	289	418	178	367	69		
92 Altendorf	723	- 42	5 928	1	6	90	167	235	66	130	28		
93 Rottluff	45	- 13	4 190	-	-	9	9	9	8	8	2		
94 Rabenstein	152	+ 5	3 485	-	-	18	45	39	14	30	6		
95 Grüna	121	- 45	2 233	-	7	10	18	12	41	32	1		
96 Röhrsdorf	397	- 73	13 273	-	-	23	164	88	76	35	11		
97 Wittgensdorf	142	- 25	3 430	-	4	14	20	34	27	34	9		
39 Stadtteile	25 361	+ 883	10 472	10	162	2 191	4 874	5 236	4 597	4 538	3 753		
Chemnitz insgesamt	25 560	+ 885	10 561	10	164	2 195	4 887	5 254	4 699	4 554	3 797		

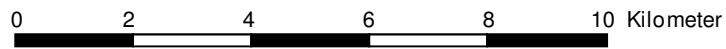
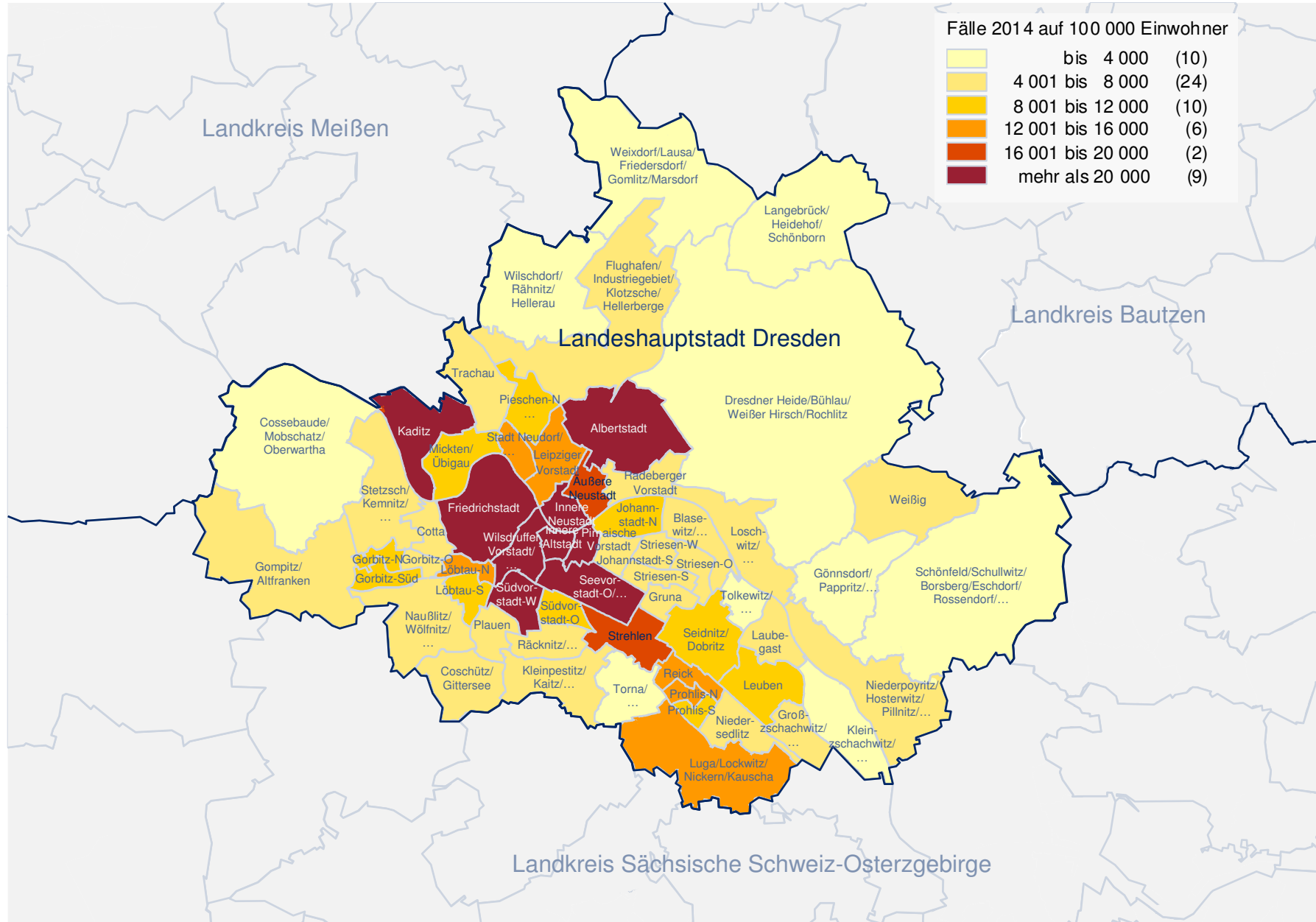
Kreisfreie Stadt Chemnitz – Straftaten insgesamt 2014 nach Stadtteilen



Landeshauptstadt Dresden

	Straftaten insgesamt			Straftaten gegen das Leben	Straftaten gg. d. sexuelle Selbstbestimmung	Rohheitsdelikte u. Straftaten gg. d. persönl. Freiheit	Diebstahl ohne erschwerende Umstände	Diebstahl unter erschwerenden Umständen	Fälle 2014 nach Straftatenobergruppen			
	Anzahl 2014	Entwicklung 2013/2014	Fälle 2014 auf 100 000 Einwohner						Vermögens- u. Fälschungsdelikte	alle sonstigen Straftaten nach dem StGB	Verstöße gegen strafrechtliche Nebengesetze	
12 Kreisfreie Stadt Dresden												
01 Innere Altstadt	2 647	+ 269	156 627	-	3	127	1 132	617	393	246	129	
02 Pirnaische Vorstadt	1 184	+ 218	20 020	2	1	98	184	387	206	260	46	
03 Seevorstadt-Ost/Großer Garten/Strehlen-Nordwest	4 421	+ 952	61 919	-	14	295	1 140	695	731	938	608	
04 Wilsdruffer Vorstadt/Seevorstadt-West	1 839	+ 237	24 112	1	7	67	305	735	327	276	121	
05 Friedrichstadt	1 850	- 25	25 486	1	6	151	343	739	314	241	55	
06 Johannstadt-Nord	1 041	+ 36	8 781	1	7	118	221	341	131	197	25	
07 Johannstadt-Süd	945	- 200	7 757	1	5	72	228	364	107	152	16	
11 Äußere Neustadt (Antonstadt)	3 314	+ 134	19 114	-	9	349	1 031	833	291	676	125	
12 Radeberger Vorstadt	678	- 12	7 954	-	9	74	115	231	118	102	29	
13 Innere Neustadt	1 742	+ 11	24 225	1	7	122	403	337	292	362	218	
14 Leipziger Vorstadt	1 623	- 155	13 132	-	7	119	286	554	241	343	73	
15 Albertstadt	820	- 45	28 681	1	5	68	111	91	143	129	272	
21 Stadt Neudorf/Pieschen-Süd	1 482	+ 18	12 801	-	7	117	290	495	213	273	87	
22 Mickten/Übigau	1 129	+ 49	8 837	-	3	72	247	431	206	128	42	
23 Kaditz	1 194	+ 105	21 654	-	4	44	486	295	249	79	37	
24 Trachau	785	+ 55	7 635	-	8	68	134	330	107	121	17	
25 Pieschen-Nord/Trachenberge/Leipziger Vorstadt-Nordwest	1 170	+ 108	9 270	-	8	81	228	400	180	223	50	
31 Klotzsche/Flughafen/Industriegebiet/Hellerberge	910	- 137	6 651	1	3	54	138	251	185	170	108	
32 Wilschdorf/Rähnitz/Hellerau	248	+ 74	3 931	-	3	25	68	53	53	39	7	
35 Weixdorf/Lausa/Friedersdorf/Gomitz/Marsdorf	197	- 16	3 252	-	-	8	55	50	40	38	6	
36 Langebrück/Heidehof/Schönborn	150	- 9	3 560	-	-	12	19	28	35	52	4	
41 Loschwitz/Wachwitz	284	+ 27	5 089	-	2	30	25	105	33	87	2	
42 Bühlau/Weißer Hirsch/Rochwitz/Dresdner Heide	388	+ 6	3 507	3	6	29	72	143	55	72	8	
43 Niederpoyritz/Hosterwitz/Pillnitz/Oberpoyritz/Söbriken	141	+ 25	4 125	-	1	23	27	34	21	34	1	
45 Weißig	335	+ 28	5 806	-	2	20	84	126	51	47	5	
46 Gönnsdorf/Papritz/Cunnersdorf/Helfenberg/Eichbusch/Rockau	60	- 5	1 532	-	-	9	6	10	18	13	4	
47 Schönfeld/Schullwitz/Borsberg/Eschdorf/Rossendorf/Krieschendorf/Malschendorf/Reitzendorf/Zaschendorf	69	-	2 120	-	1	11	13	27	5	9	3	
51 Blasewitz/Neugruna	770	+ 15	7 637	-	4	70	199	234	150	93	20	
52 Striesen-Ost	728	+ 30	5 034	1	3	39	126	355	73	118	13	
53 Striesen-Süd/Johannstadt-Südost	715	+ 268	6 728	-	1	38	124	161	324	59	8	
54 Striesen-West	815	+ 150	6 450	-	2	34	282	276	78	124	19	
55 Tolkewitz/Seidnitz-Nord	246	- 2	2 243	-	2	31	34	86	47	37	9	
56 Seidnitz/Dobritz	1 200	+ 74	9 061	-	14	116	250	343	234	215	28	
57 Gruna/Strehlen-Nordost	567	+ 26	4 299	1	2	59	113	171	100	107	14	
61 Leuben	1 094	+ 69	9 220	1	6	100	240	321	168	204	54	
62 Laubegast	586	+ 76	4 877	-	5	38	139	184	104	103	13	
63 Kleinzschachwitz/Meußlitz/Zschieren	217	+ 10	2 512	-	2	16	41	67	44	39	8	
64 Großzschachwitz/Sporbitz	366	- 140	5 813	-	-	30	53	99	82	91	11	
71 Prohlis-Nord	833	+ 98	14 031	-	5	111	218	208	136	130	25	
72 Prohlis-Süd	715	- 138	8 344	-	3	140	111	164	110	154	33	
73 Niedersedlitz	423	+ 51	7 394	-	1	26	79	157	80	71	9	
74 Luga/Lockwitz/Nickern/Kauscha	921	+ 136	13 821	-	-	38	388	224	171	84	16	
75 Torna/Leubnitz-Neuostra	554	- 24	3 960	-	11	53	93	126	127	124	20	
76 Strehlen	1 669	+ 164	16 183	-	11	124	337	386	542	224	45	
77 Reick	644	- 66	12 076	-	2	60	162	120	118	136	46	
81 Südvorstadt-West	3 749	- 1 034	30 966	-	4	111	324	645	2 417	197	51	
82 Südvorstadt-Ost	730	- 282	9 270	-	1	51	127	332	66	133	20	
83 Räcknitz/Zschertnitz/Strehlen-Südwest	549	+ 24	5 638	-	2	29	102	188	155	65	8	
84 Kleinpestitz/Kaitz/Mockritz/Gostritz	346	- 50	4 677	-	1	19	102	140	41	38	5	
85 Coschütz/Gittersee	310	+ 17	5 418	-	-	30	59	128	47	40	6	
86 Plauen	764	- 5	6 611	-	7	27	93	378	85	159	15	
90 Cossebaude/Mobschatz/Oberwartha	298	+ 4	3 957	-	6	26	58	84	53	63	8	
91 Cotta	866	- 181	7 918	-	2	54	146	386	120	125	33	
92 Löbtau-Nord	1 108	- 188	13 165	1	4	74	162	485	183	137	62	
93 Löbtau-Süd	1 213	- 272	10 915	-	5	80	291	471	166	161	39	
94 Naußlitz/Wölfnitz/Dölzschen/Roßthal/Neunimptsch	720	+ 117	7 962	-	3	44	218	267	100	71	17	
95 Gorbitz-Süd	704	- 298	8 253	-	23	79	118	219	106	118	41	
96 Gorbitz-Ost	495	- 68	7 961	-	1	52	128	167	46	81	20	
97 Gorbitz-Nord/Neu-Omsewitz	566	+ 69	9 497	-	13	56	149	122	97	98	31	
98 Stetzsch/Kemnitz/Briesnitz/Omsewitz/Leutewitz	640	+ 12	5 885	-	3	39	104	306	69	107	12	
99 Gompitz/Altfranken	230	+ 49	5 395	-	2	13	87	54	30	40	4	
61 Stadtteile	56 997	+ 459	10 638	16	279	4 170	12 648	16 756	11 214	9 053	2 861	
Dresden insgesamt	61 295	+ 1 619	11 549	16	297	4 282	12 973	16 930	14 594	9 227	2 976	

Kreisfreie Stadt Dresden – Straftaten insgesamt 2014 nach Stadtteilen



Kreisfreie Stadt Leipzig

		Straftaten insgesamt			Fälle 2014 nach Straftatenobergruppen								
		Anzahl	Entwicklung	Fälle 2014	Straftaten	Straftaten gg. d.	Rohheitsdelikte	Diebstahl ohne	Diebstahl unter	Vermögens- u.	Fälle 2014 nach	Fälle 2014 nach	Verstöße gegen
		2 014	2013/2014	auf 100 000	gegen	sexuelle Selbst-	u. Straftaten gg. d.	erschwerende	erschwerenden	Fälschungs-	alle sonstigen	alle sonstigen	strafrechtliche
				Einwohner	das Leben	bestimmung	persönl. Freiheit	Umstände	Umständen	delikte	Straftaten nach	Straftaten nach	Nebengesetze
											dem StGB	dem StGB	
13	Kreisfreie Stadt Leipzig	5 182	+ 791	297 987	-	6	450	2 243	999	841	489	489	154
00	Zentrum	5 182	+ 791	297 987	-	6	450	2 243	999	841	489	489	154
01	Zentrum-Ost	2 377	+ 243	59 724	-	3	147	457	571	593	271	271	335
02	Zentrum-Südost	2 326	+ 291	20 200	-	9	206	463	1 004	269	342	342	33
03	Zentrum-Süd	2 447	+ 353	20 468	-	9	150	486	884	308	536	536	74
04	Zentrum-West	1 953	+ 418	19 557	1	14	157	316	764	406	250	250	45
05	Zentrum-Nordwest	1 370	+ 182	13 667	-	5	93	232	566	270	156	156	48
06	Zentrum-Nord	3 862	+ 92	47 190	-	16	365	1 209	692	844	597	597	139
10	Schönefeld-Abtnaundorf	1 316	+ 139	11 774	-	7	166	185	418	266	220	220	54
11	Schönefeld-Ost	997	+ 51	10 849	-	4	114	143	414	130	148	148	44
12	Mockau-Süd	674	+ 183	16 167	-	3	76	57	348	79	83	83	28
13	Mockau-Nord	883	+ 72	8 322	-	7	110	140	351	133	126	126	16
14	Thekla	531	+ 7	9 564	-	3	56	85	247	50	73	73	17
15	Plaußig-Portitz	117	+ 32	4 471	-	-	7	24	48	12	25	25	1
20	Neustadt-Neuschönefeld	2 016	+ 198	18 987	-	10	335	317	606	259	312	312	177
21	Volkmarisdorf	1 787	+ 231	19 902	1	10	246	302	561	178	318	318	171
22	Anger-Crottendorf	1 375	+ 291	13 679	1	3	115	157	658	175	193	193	73
23	Sellerhausen-Stünz	1 046	+ 36	13 299	-	7	104	122	482	165	127	127	39
24	Paunsdorf	2 199	+ 264	16 259	1	14	276	566	497	414	342	342	89
25	Heiterblick	364	- 10	10 080	-	2	24	137	89	81	24	24	7
26	Mölkau	277	- 4	4 733	-	-	19	36	112	39	60	60	11
27	Engelsdorf	619	+ 25	6 987	-	5	56	119	163	179	84	84	13
28	Baalsdorf	63	+ 1	3 667	-	-	11	6	32	9	5	5	-
29	Althen-Kleinpösna	95	+ 31	4 539	-	-	9	14	38	10	17	17	7
30	Reudnitz-Thonberg	3 208	+ 717	16 630	-	9	255	1 017	1 064	341	425	425	97
31	Stötteritz	1 365	+ 156	8 941	-	8	104	168	537	266	242	242	40
32	Probstheida	647	+ 32	10 724	-	4	47	166	206	78	118	118	28
33	Meusdorf	183	+ 3	5 382	1	1	21	11	44	35	25	25	45
34	Liebertwolkwitz	308	+ 27	5 852	-	1	42	36	62	67	77	77	23
35	Holzhausen	383	+ 44	6 161	-	3	49	46	138	42	76	76	29
40	Südvorstadt	2 348	+ 136	9 780	1	2	149	327	978	235	591	591	65
41	Connewitz	2 252	+ 96	12 531	1	7	206	347	590	240	776	776	85
42	Marienbrunn	438	+ 119	7 494	-	-	31	66	149	92	94	94	6
43	Lößnig	925	+ 198	8 478	-	2	87	189	245	178	195	195	29
44	Dölitz-Dösen	282	+ 23	6 218	-	3	24	60	104	28	50	50	13
50	Schleußig	1 012	+ 15	8 066	-	7	52	151	464	163	158	158	17
51	Plagwitz	2 339	+ 418	16 595	-	11	148	423	816	377	483	483	81
52	Kleinzschocher	1 174	+ 79	12 985	1	9	119	181	434	203	180	180	47
53	Großzschocher	1 140	+ 280	12 732	-	3	107	231	443	173	163	163	20
54	Knautkleeberg-Knauthain	225	+ 3	4 292	-	3	20	32	100	25	39	39	6
55	Hartmannsdorf-Knautnaundorf	69	- 15	5 169	-	-	2	13	34	3	15	15	2
60	Schönaue	535	- 38	13 023	-	11	41	132	184	82	76	76	9
61	Grünau-Ost	595	+ 103	8 044	-	8	50	106	229	92	100	100	10
62	Grünau-Mitte	1 844	+ 264	15 626	-	20	206	481	472	273	363	363	29
63	Grünau-Siedlung	312	+ 41	8 211	-	2	28	63	91	72	46	46	10
64	Lausen-Grünau	1 141	- 10	9 512	1	10	150	203	377	135	211	211	54
65	Grünau-Nord	827	+ 29	10 393	-	7	104	124	276	137	154	154	25
66	Miltitz	184	+ 21	9 777	-	-	16	12	67	39	47	47	3
70	Lindenau	1 298	+ 193	18 596	3	12	101	183	426	205	305	305	63
71	Altlindenau	3 041	+ 597	20 889	-	6	231	724	875	570	434	434	201
72	Neulindenau	1 050	+ 278	17 157	-	8	90	182	417	165	153	153	35
73	Leutzsch	1 357	+ 331	14 351	-	4	104	183	531	224	251	251	60
74	Böhlitz-Ehrenberg	736	+ 105	7 295	-	5	63	112	292	102	134	134	28
75	Burghausen-Rückmarsdorf	424	- 30	8 852	-	1	21	129	146	72	46	46	9
80	Möckern	2 284	+ 321	17 340	1	11	204	354	648	682	338	338	46
81	Wahren	538	+ 30	8 231	-	1	63	84	188	95	89	89	18
82	Lützschena-Stahmeln	399	+ 83	10 114	-	1	36	72	149	61	62	62	18
83	Lindenthal	304	- 17	4 831	-	1	33	50	136	36	43	43	5
90	Gohlis-Süd	2 194	+ 125	12 614	-	7	165	570	755	339	286	286	72
91	Gohlis-Mitte	1 106	+ 257	7 073	-	3	103	123	478	155	198	198	46
92	Gohlis-Nord	654	+ 19	7 805	1	7	82	120	227	92	109	109	16
93	Eutritzsch	1 729	+ 51	13 753	2	11	133	315	585	312	279	279	92
94	Seehausen	638	- 11	28 508	-	2	31	378	67	94	59	59	7
95	Wiederitzsch	564	+ 20	6 697	-	1	46	68	214	113	106	106	16
63 Stadtteile		75 928	+ 9 010	14 078	16	349	6 856	16 048	24 782	12 403	12 394	12 394	3 080
Leipzig insgesamt		79 235	+ 8 784	14 906	17	363	6 881	16 127	24 832	15 358	12 439	12 439	3 218

Kreisfreie Stadt Leipzig – Straftaten insgesamt 2014 nach Stadtteilen

