

# Sicherheitslage 2024

## Landkreis Leipzig

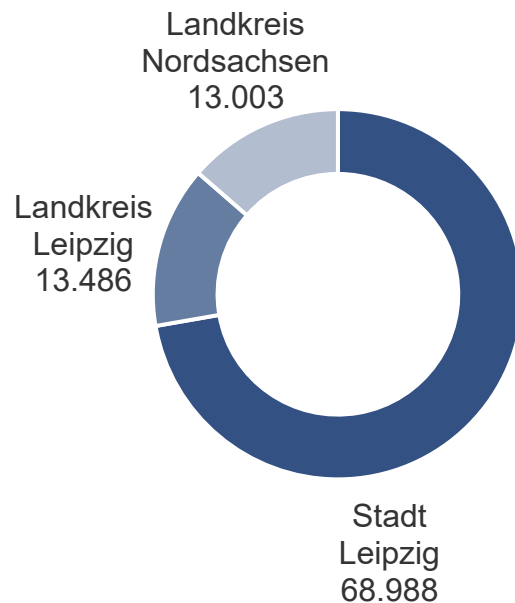




# Polizeidirektion Leipzig

## Gesamtüberblick

### Verteilung der erfassten Fälle



Polizeidirektion  
gesamt

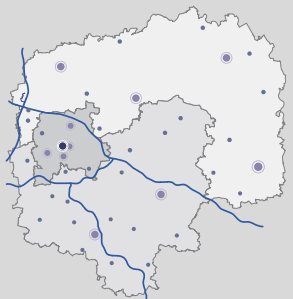
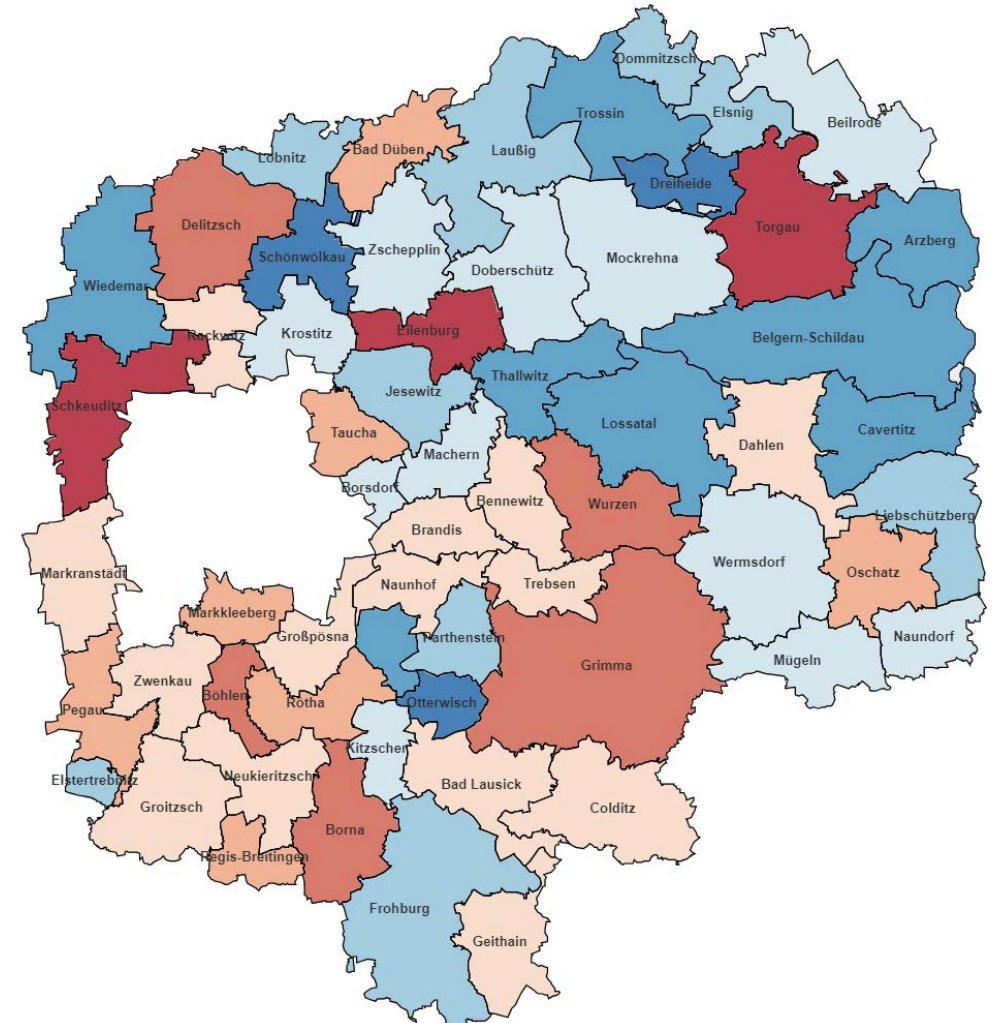

	Stadt Leipzig	Landkreis Leipzig	Landkreis Nordsachsen
Einwohner Stand 31.12.2023*	608.013	260.706	200.778
Ausländer	81.775	11.937	12.536
Ausländeranteil	13,4 %	4,6 %	6,2 %
Arbeitslosenquote	7,9 %	5,6 %	6,4 %
Fläche	297,8 km <sup>2</sup>	1.651,3 km <sup>2</sup>	2.028,6 km <sup>2</sup>

\* Quelle: Statistisches Landesamt des Freistaates Sachsen, statistik.sachsen.de



# Polizeidirektion Leipzig

## Häufigkeitszahlen\* ohne Stadtgebiet Leipzig



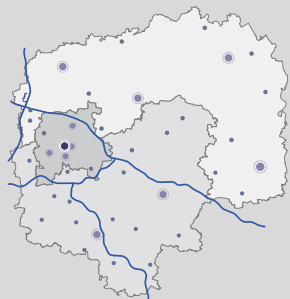
Polizeidirektion  
gesamt

\*Fälle pro 100.000 Einwohner

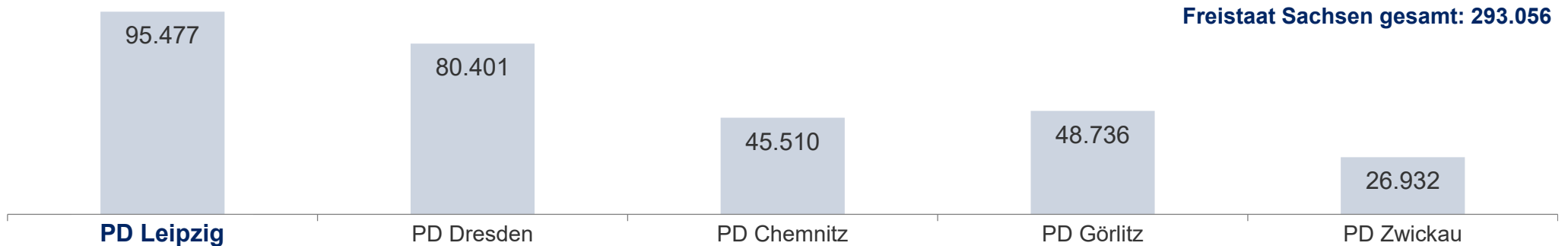
# Polizeidirektion Leipzig

## Das Wichtigste in Kürze

	erfasste Fälle 2024	Veränderung zu 2023
<b>insgesamt</b>	95.477	1.768
Häufigkeitszahl (Fälle pro 100.000 Einwohner)	8.831	125
aufgeklärte Fälle insgesamt	50.286	-112
<b>Aufklärungsquote</b>	<b>52,7 %</b>	<b>-1,1 Prozentpunkte</b>
ermittelte Tatverdächtige insgesamt	31.848	-82
davon nichtdeutsche TV	11.067	35

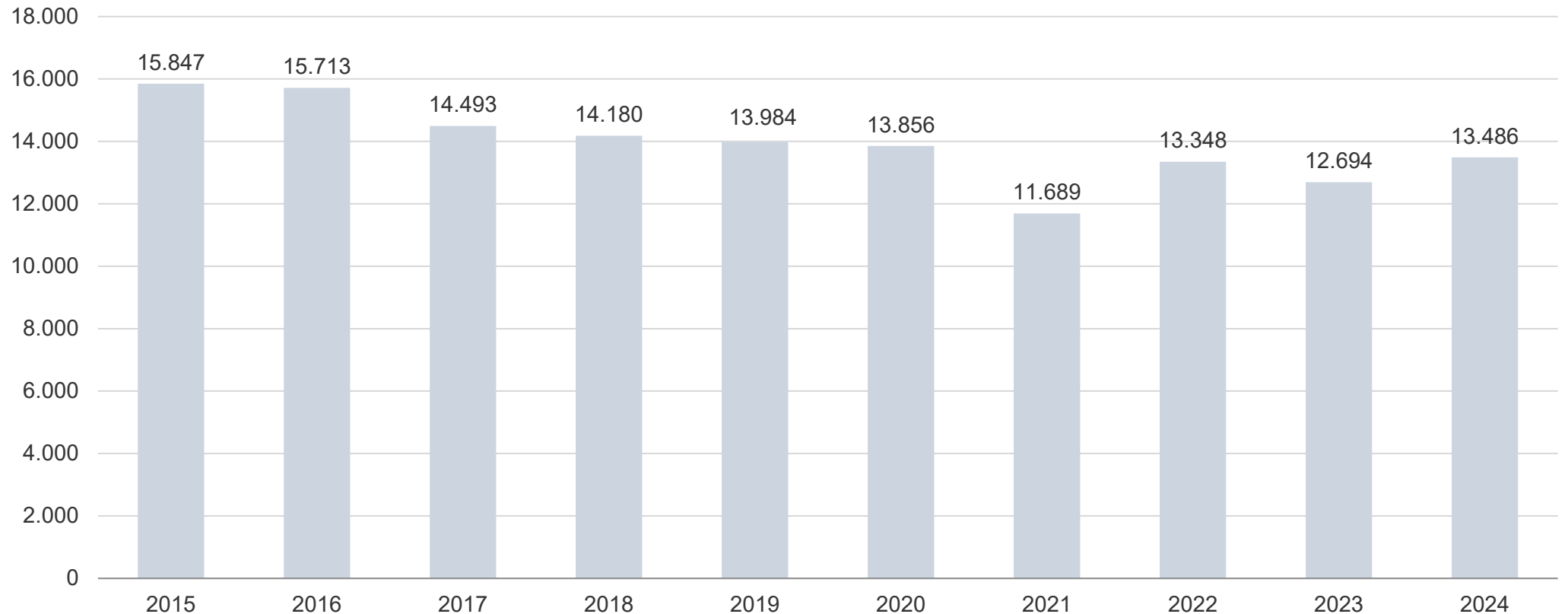



Polizeidirektion  
gesamt



# Sicherheitslage 2024 – Landkreis Leipzig

## Gesamtstraf­taten im 10-Jahresvergleich

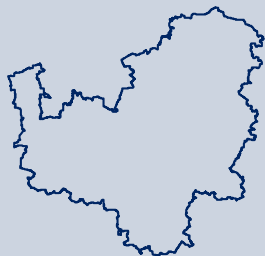




# Sicherheitslage 2024 – Landkreis Leipzig

## Tatverdächtige nach Altersgruppen

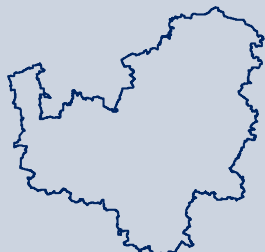
	2024		2023		Veränderung	
	Anzahl	in %	Anzahl	in %	Anzahl	in %
Kinder (unter 14 Jahre)	257	4,7	225	4,2	32	14,2
Jugendliche (14 bis unter 18 Jahre)	568	10,3	531	9,8	37	7,0
Heranwachsende (18 bis unter 21 Jahre)	364	6,6	388	7,2	-24	-6,2
Erwachsene (21 Jahre und älter)	4.306	78,4	4.274	78,9	32	0,7
insgesamt	5.495	100	5.418	100	77	1,4



Landkreis  
Leipzig

# Sicherheitslage 2024 – Landkreis Leipzig

## Tatverdächtige nach Herkunft

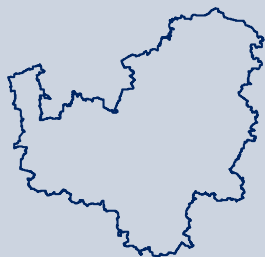


Landkreis  
Leipzig

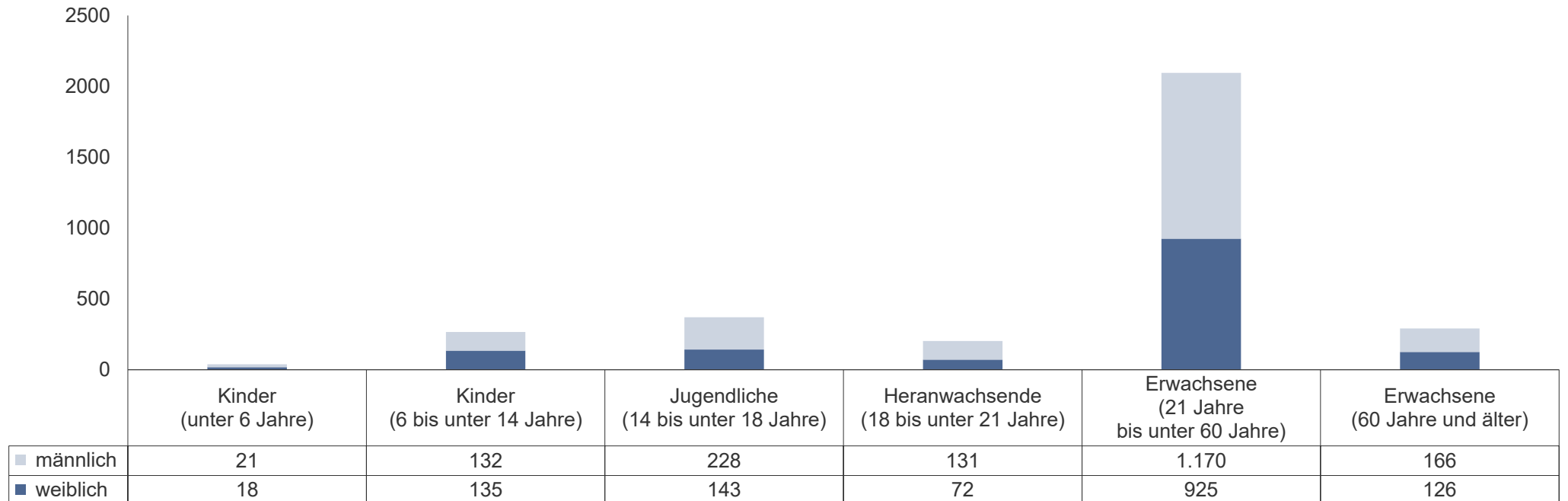
Staatsangehörigkeit	insgesamt ermittelte Tatverdächtige				Veränderung +/-
	2024		2023		
	Anzahl	in %	Anzahl	in %	
<b>Tatverdächtige insgesamt, davon</b>	<b>5.495</b>	<b>100</b>	<b>5.418</b>	<b>100</b>	<b>77</b>
<b>Deutsche Tatverdächtige</b>	<b>4.372</b>	<b>79,6</b>	<b>4.409</b>	<b>81,4</b>	<b>-37</b>
<b>Nichtdeutsche Tatverdächtige</b>	<b>1.123</b>	<b>20,4</b>	<b>1.009</b>	<b>18,6</b>	<b>114</b>
Syrien	150	13,4	120	11,9	30
Ukraine	118	10,5	88	8,7	30
Polen	99	8,8	95	9,4	4
Rumänien	96	8,5	80	7,9	16
Afghanistan	58	5,2	75	7,4	-17
Georgien	56	5,0	73	7,2	-17
Russische Föderation	49	4,4	40	4,0	9
Libyen	31	2,8	24	2,4	7
Türkei	31	2,8	31	3,1	0
Tunesien	27	2,4	19	1,9	8
Übrige nichtdeutsche TV	408	36,3	364	36,1	44

# Sicherheitslage 2024 – Landkreis Leipzig

## Opfer nach Altersgruppen und Geschlecht



Landkreis  
Leipzig



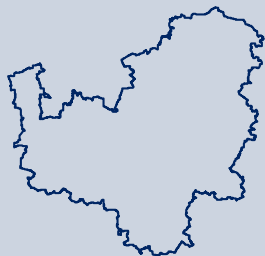
In der Polizeilichen Kriminalstatistik ist ein Opfer eine natürliche Person, gegen die sich eine strafbare Handlung unmittelbar richtet. Opfer werden nur bei ausgewählten Delikten des Straftatenkatalogs erfasst.





# Sicherheitslage 2024 – Landkreis Leipzig

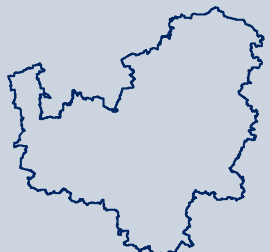
## Erfasste Fälle nach Straftatenobergruppen - Entwicklung



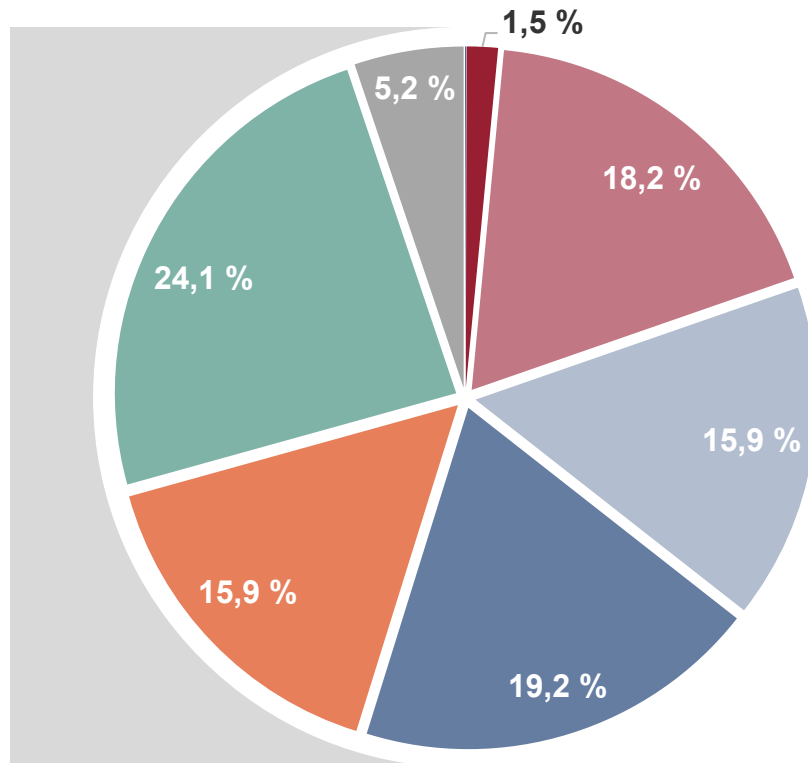
Landkreis  
Leipzig

Obergruppe	2020	2021	2022	2023	2024
Straftaten gegen das Leben	10	4	2	9	5
Straftaten gegen die sexuelle Selbstbestimmung	171	253	258	232	199
Rohheitsdelikte/Straftaten gegen die persönliche Freiheit	2.070	1.682	2.030	2.128	2.450
Diebstahl ohne erschwerende Umstände	1.973	1.789	2.141	2.197	2.145
Diebstahl unter erschwerenden Umständen	3.221	2.359	2.558	2.275	2.593
Vermögens- und Fälschungsdelikte	2.222	1.911	2.161	2.156	2.141
sonstige Straftatbestände nach Strafgesetzbuch	3.372	2.953	3.228	2.958	3.255
Straftaten gemäß strafrechtlicher Nebengesetze	817	738	970	739	698
<b>Straßenkriminalität (Summenschlüssel)</b>	<b>2.836</b>	<b>2.263</b>	<b>2.645</b>	<b>2.454</b>	<b>2.532</b>
<b>Gewaltkriminalität (Summenschlüssel)</b>	<b>395</b>	<b>286</b>	<b>354</b>	<b>392</b>	<b>435</b>
<b>Cybercrime (Summenschlüssel)</b>	<b>239</b>	<b>214</b>	<b>204</b>	<b>214</b>	<b>246</b>

## Sicherheitslage 2024 – Landkreis Leipzig Erfasste Fälle nach Straftatenobergruppen



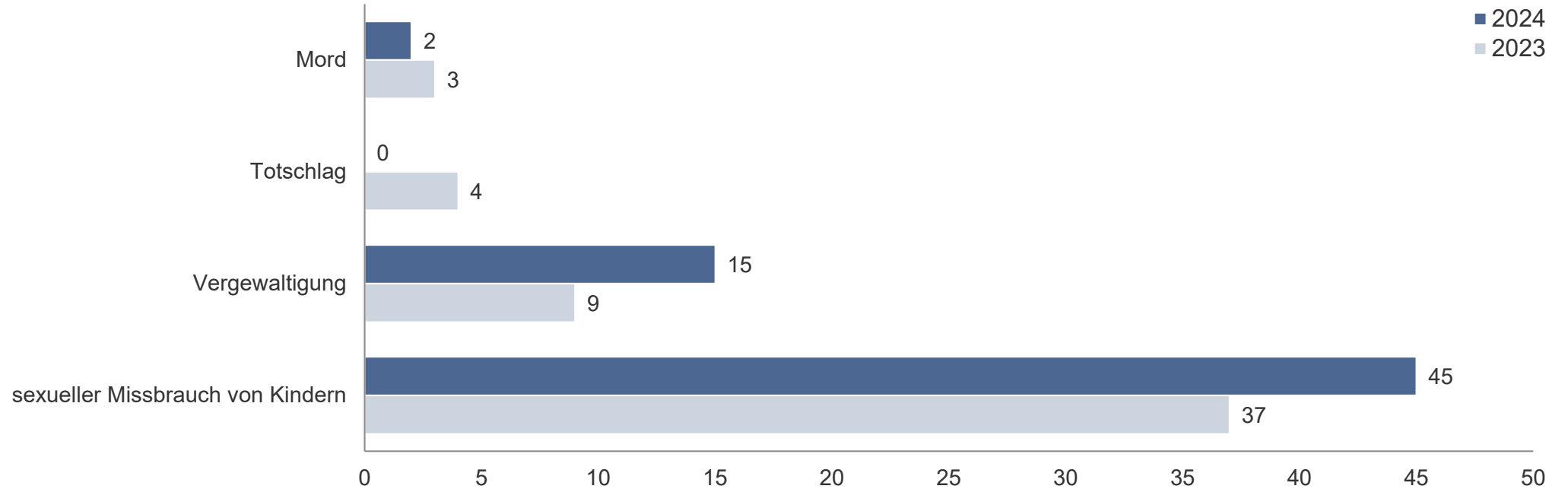
Landkreis  
Leipzig



- Straftaten gegen das Leben (0,04% - in der Grafik nicht erkennbar)
- Straftaten gegen die sexuelle Selbstbestimmung
- Rohheitsdelikte/Straftaten gegen die persönliche Freiheit
- Diebstahl ohne erschwerende Umstände
- Diebstahl unter erschwerenden Umständen
- Vermögens- und Fälschungsdelikte
- sonstige Straftatbestände nach Strafgesetzbuch
- Straftaten gemäß strafrechtlicher Nebengesetze

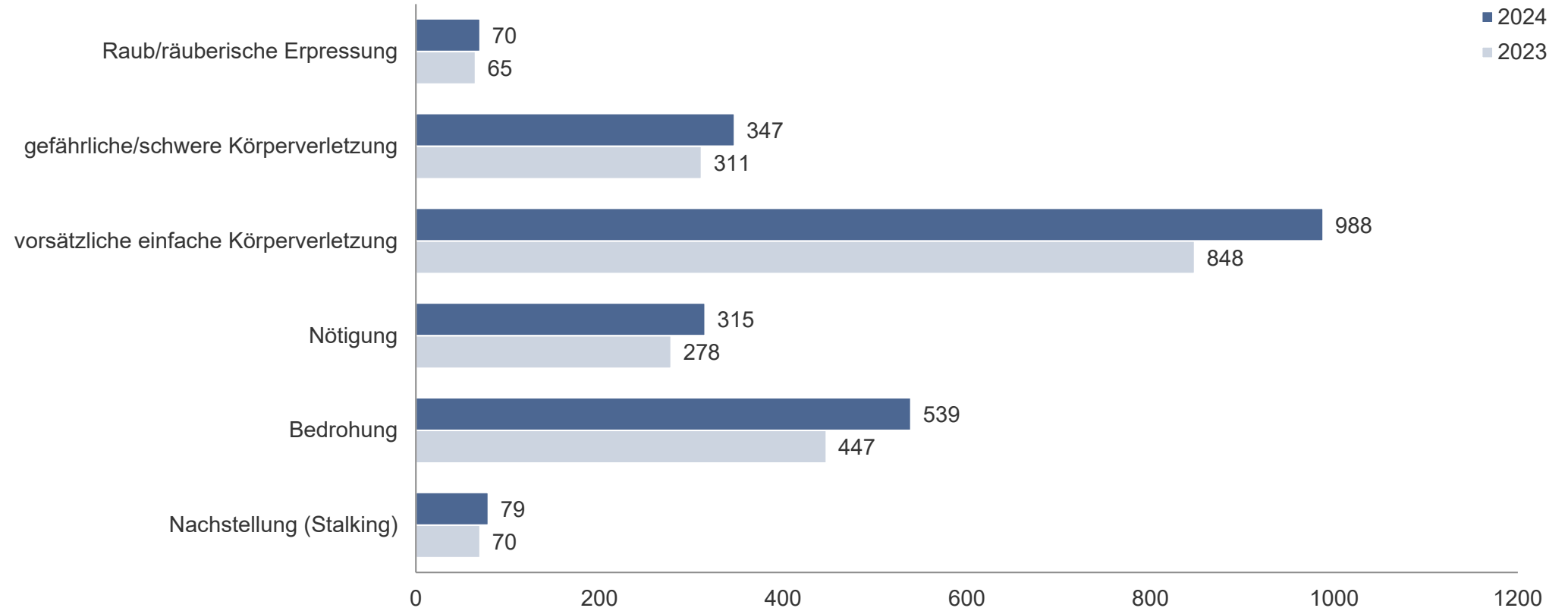

# Sicherheitslage 2024 – Landkreis Leipzig

## Straftaten gegen das Leben/gegen die sexuelle Selbstbestimmung



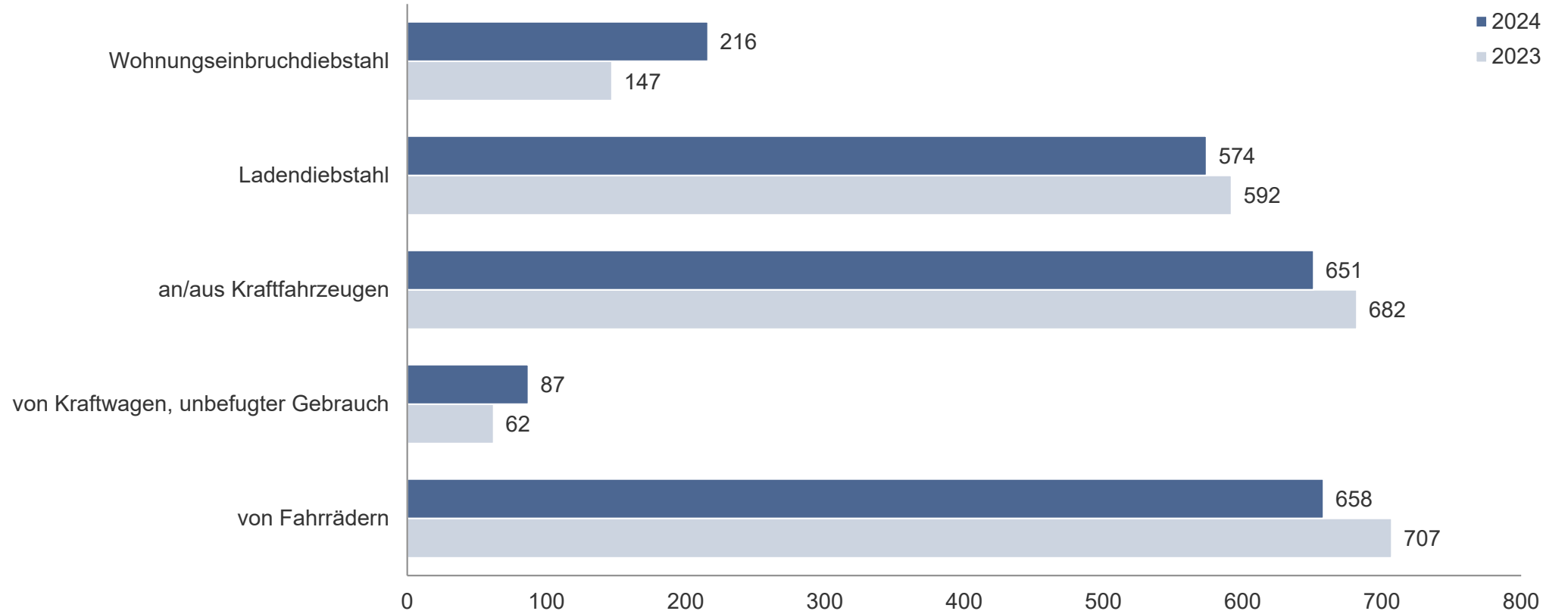

# Sicherheitslage 2024 – Landkreis Leipzig

## Straftaten gegen die persönliche Freiheit



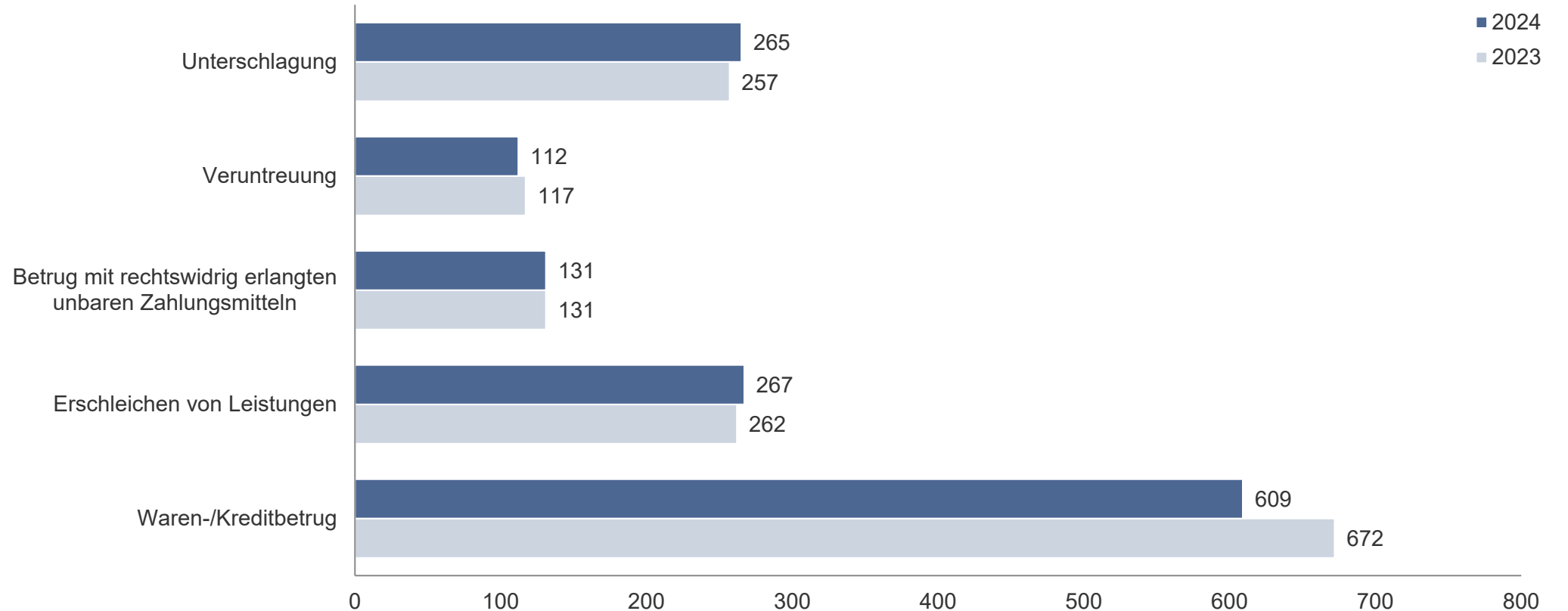

# Sicherheitslage 2024 – Landkreis Leipzig

## Diebstahl



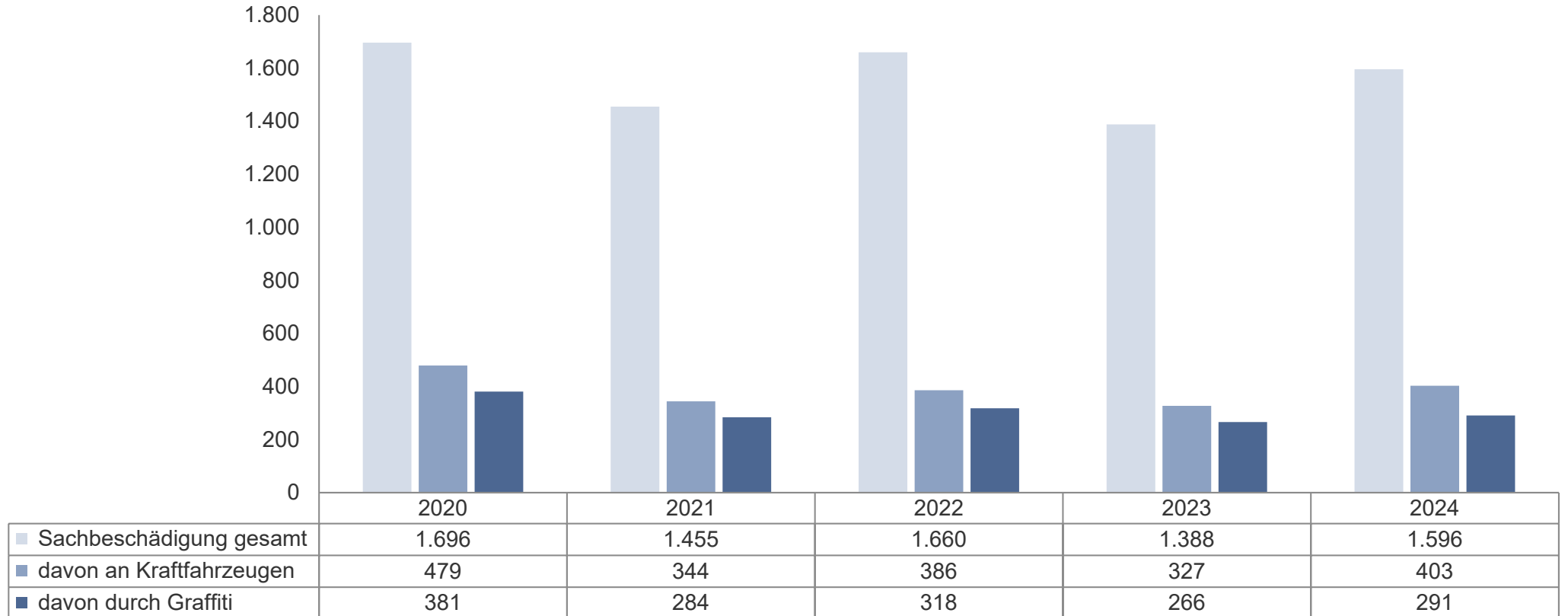

# Sicherheitslage 2024 – Landkreis Leipzig

## Vermögens- und Fälschungsdelikte



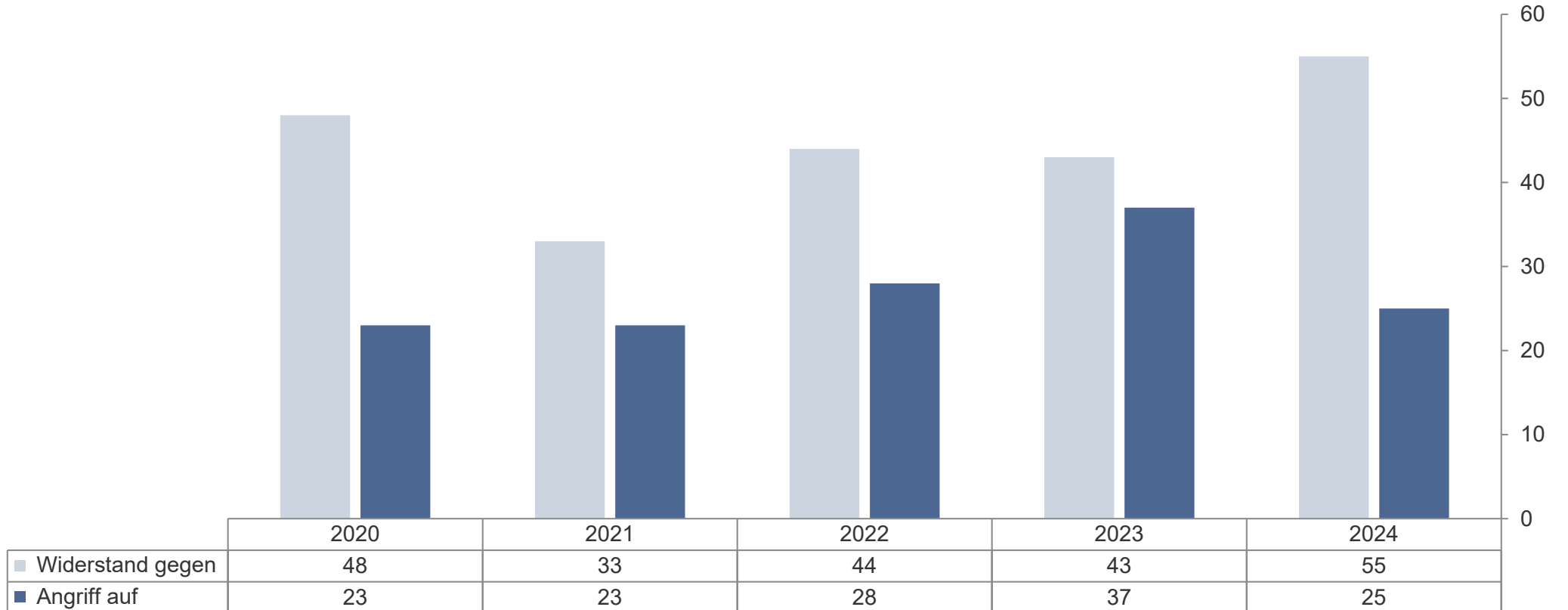

# Sicherheitslage 2024 – Landkreis Leipzig

## Sachbeschädigung



# Sicherheitslage 2024 – Landkreis Leipzig

## Straftaten gegen Vollstreckungsbeamte und Gleichgestellte

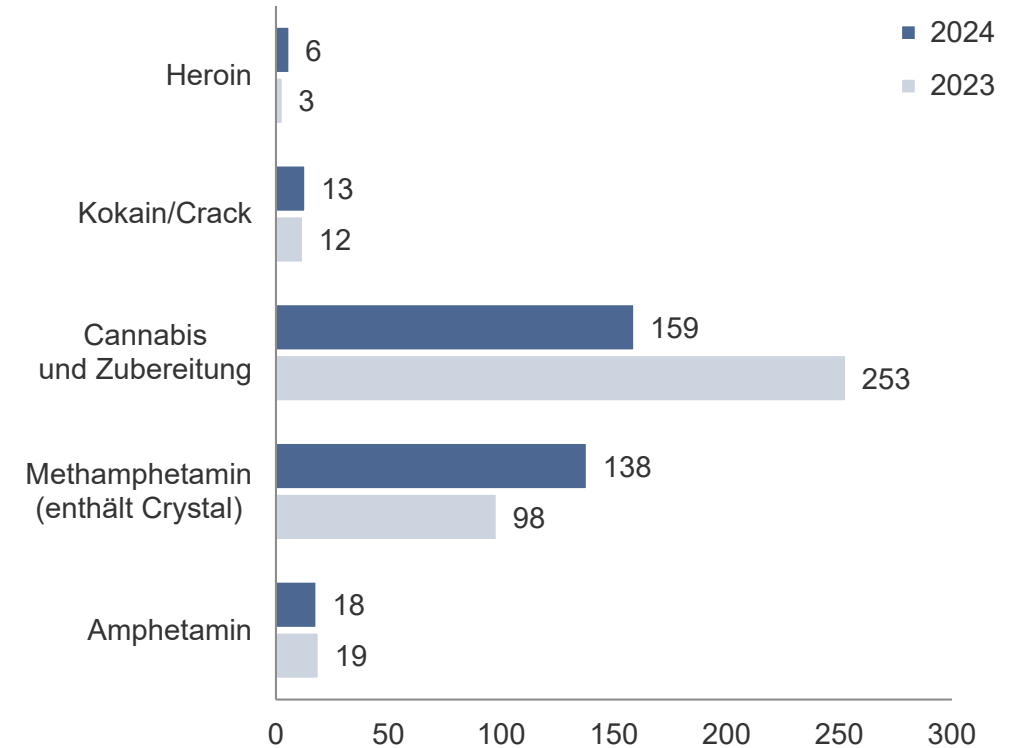
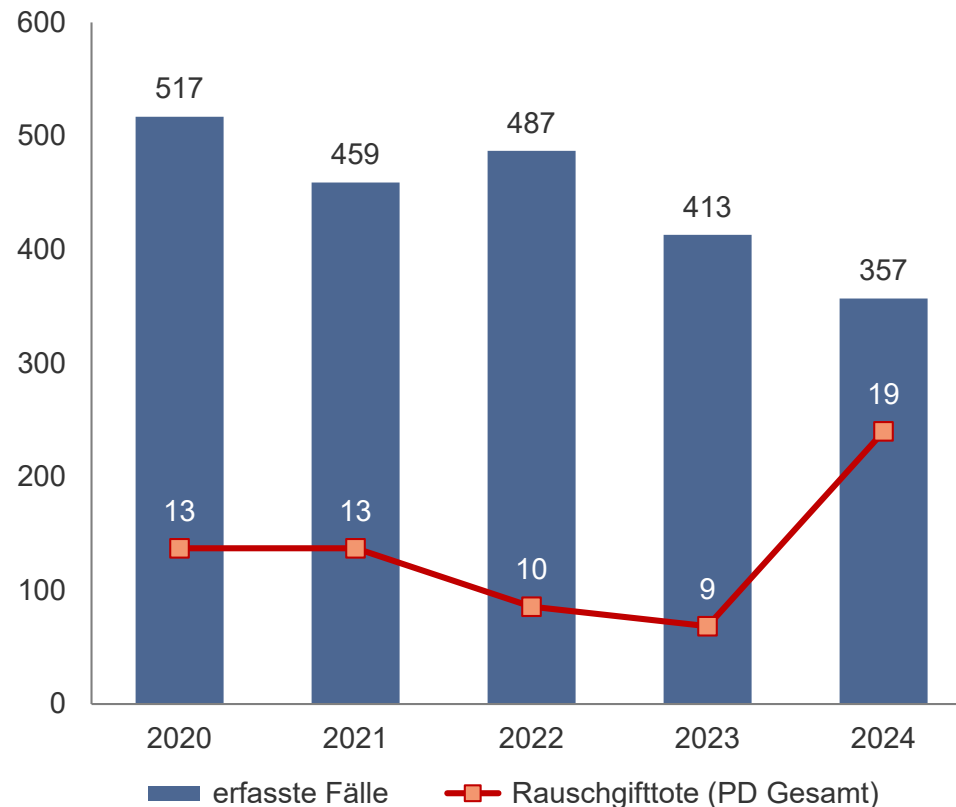







# Sicherheitslage 2024 – Landkreis Leipzig

## Rauschgiftdelikte\* – erfasste Fälle und Rauschgifttote



\* inkl. Konsumcannabisgesetz (KCanG) ab 1. April 2024

Für Rückfragen, Ideen und Anregungen:  
Stabsstelle Kommunikation: [kommunikation.pd-l@polizei.sachsen.de](mailto:kommunikation.pd-l@polizei.sachsen.de)

