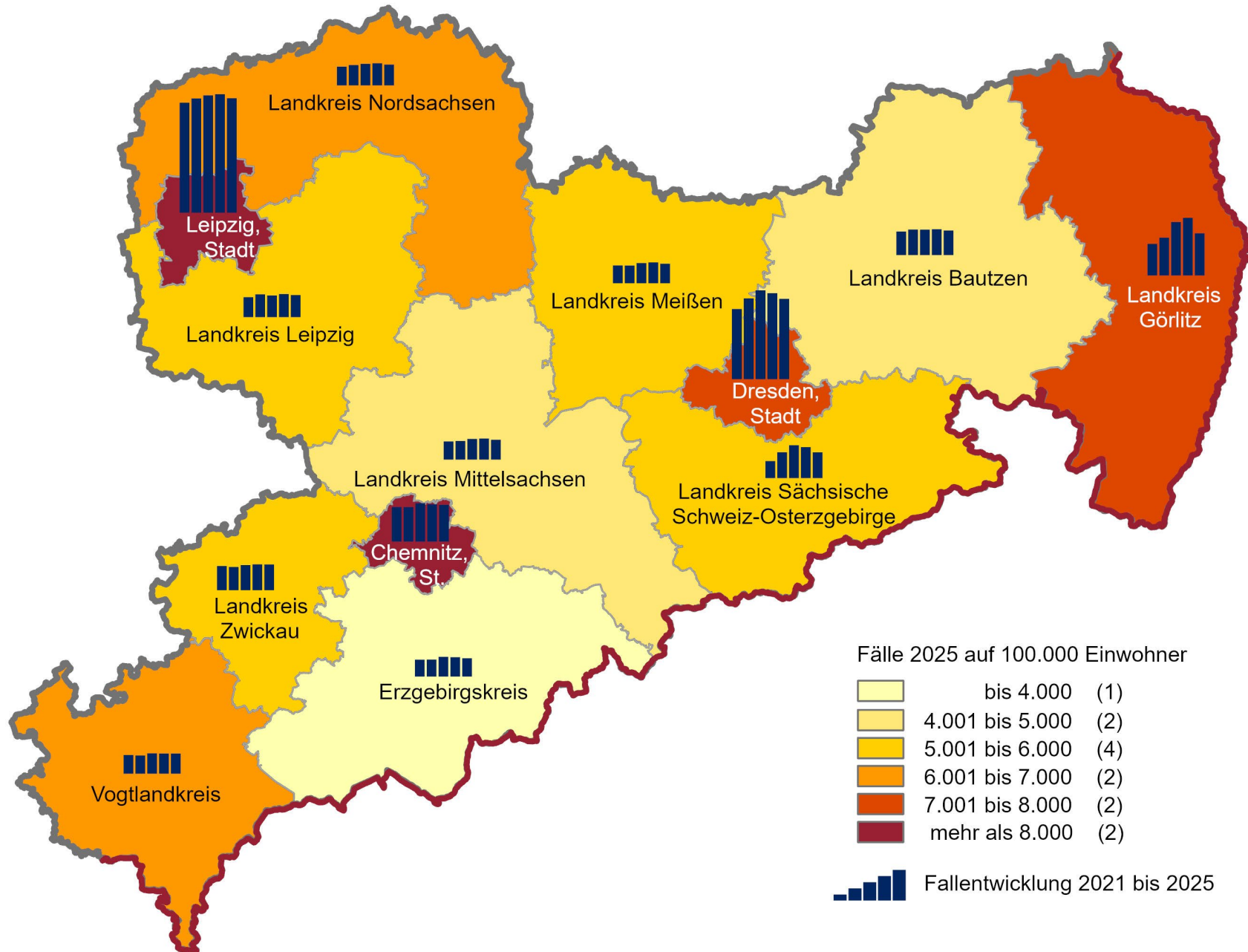


Straftaten insgesamt

Kreisfreie Stadt/Landkreis	Anzahl der Fälle					mittl. Fallzahl 2021 - 2025	Häufigkeits- zahl 2025
	2021	2022	2023	2024	2025		
Chemnitz, Stadt	20.173	20.084	22.358	21.762	22.769	21.429	9.270
Dresden, Stadt	40.988	47.123	51.821	50.129	43.956	46.803	7.781
Leipzig, Stadt	64.004	66.503	68.377	68.988	65.602	66.695	10.722
Bautzen	13.802	14.940	14.892	15.131	13.173	14.388	4.502
Erzgebirgskreis	9.985	10.057	11.636	11.373	10.889	10.788	3.420
Görlitz	18.415	22.093	31.231	33.605	17.881	24.645	7.330
Leipzig	11.689	13.348	12.694	13.486	13.126	12.869	5.046
Meißen	10.412	10.353	11.822	12.195	12.172	11.391	5.088
Mittelsachsen	10.685	10.957	12.185	12.375	12.336	11.708	4.162
Nordsachsen	10.957	11.945	12.638	13.003	12.601	12.229	6.319
Sächsische Schweiz-Osterzgebirge	10.001	15.048	19.158	18.077	12.611	14.979	5.169
Vogtlandkreis	10.894	10.613	11.940	11.800	13.584	11.766	6.200
Zwickau	14.119	13.545	14.639	15.132	17.872	15.061	5.825
Sachsen (einschließlich unbek. TO)	246.615	267.312	296.421	297.985	269.050	275.477	6.656

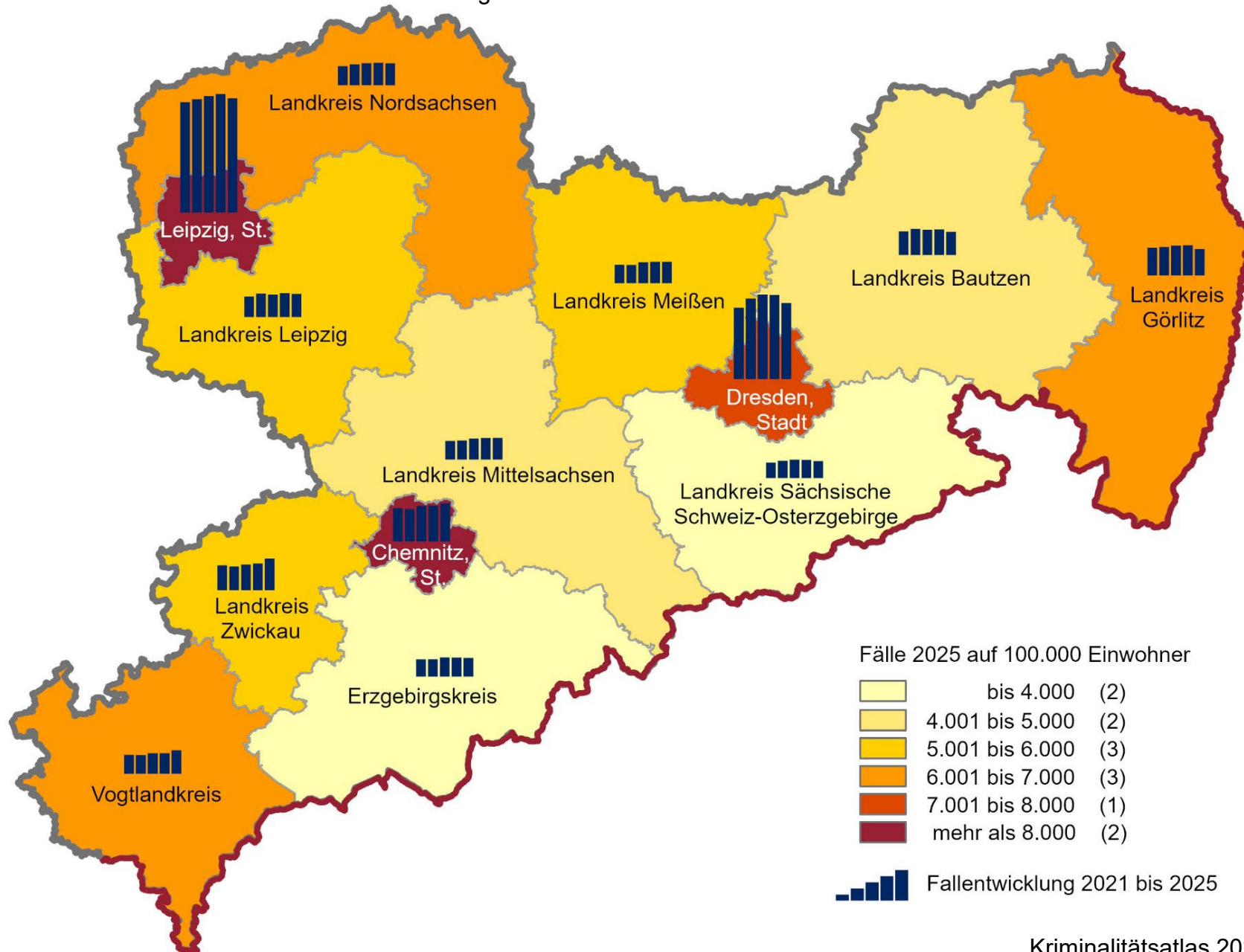
Straftaten insgesamt - Fallentwicklung 2021 bis 2025 und Häufigkeitszahl 2025 nach Kreisen



Straftaten insgesamt ohne ausländerrechtliche Verstöße

Kreisfreie Stadt/Landkreis	Anzahl der Fälle					mittl. Fallzahl 2021 - 2025	Häufigkeits- zahl 2025
	2021	2022	2023	2024	2025		
Chemnitz, Stadt	18.769	18.232	20.066	20.184	21.409	19.732	8.716
Dresden, Stadt	40.067	45.227	47.439	47.305	42.735	44.555	7.565
Leipzig, Stadt	61.923	63.579	65.276	66.369	64.071	64.244	10.472
Bautzen	13.419	14.724	14.275	14.454	13.055	13.985	4.462
Erzgebirgskreis	9.807	9.843	10.874	10.804	10.488	10.363	3.294
Görlitz	15.608	16.021	16.755	16.967	14.877	16.046	6.098
Leipzig	11.611	13.257	12.635	13.420	13.083	12.801	5.029
Meißen	10.363	10.303	11.726	12.102	12.134	11.326	5.072
Mittelsachsen	10.599	10.877	11.918	12.213	12.282	11.578	4.143
Nordsachsen	10.839	11.821	12.463	12.788	12.357	12.054	6.196
Sächsische Schweiz-Osterzgebirge	8.709	9.747	10.421	10.277	9.593	9.749	3.932
Vogtlandkreis	10.687	10.491	11.518	11.530	13.278	11.501	6.060
Zwickau	14.009	13.432	14.512	15.069	17.789	14.962	5.798
Sachsen (einschließlich unbek. TO)	236.875	248.169	260.800	264.380	257.612	253.567	6.373

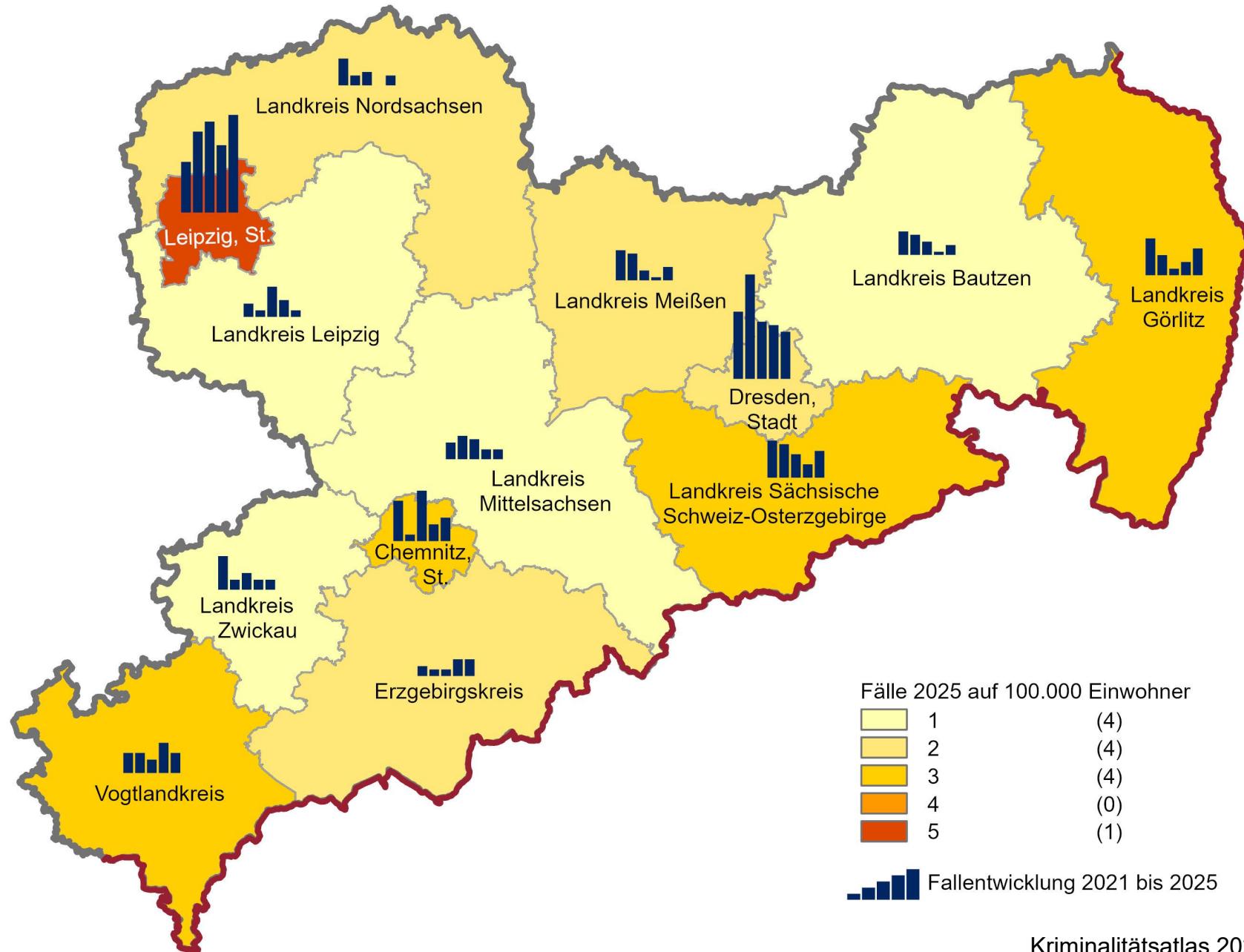
Straftaten insgesamt ohne ausländerrechtliche Verstöße - Fallentwicklung 2021 bis 2025 und Häufigkeitszahl 2025 nach Kreisen



Straftaten gegen das Leben

Kreisfreie Stadt/Landkreis	Anzahl der Fälle					mittl. Fallzahl 2021 - 2025	Häufigkeits- zahl 2025
	2021	2022	2023	2024	2025		
Chemnitz, Stadt	12	2	15	5	7	8	3
Dresden, Stadt	20	31	17	16	14	20	2
Leipzig, Stadt	15	24	27	20	29	23	5
Bautzen	7	6	4	1	3	4	1
Erzgebirgskreis	3	2	2	5	5	3	2
Görlitz	11	6	2	4	8	6	3
Leipzig	4	2	9	5	2	4	1
Meißen	9	8	3	1	4	5	2
Mittelsachsen	5	7	6	3	3	5	1
Nordsachsen	8	3	4	-	3	4	2
Sächsische Schweiz-Osterzgebirge	11	10	7	4	8	8	3
Vogtlandkreis	6	6	4	9	6	6	3
Zwickau	10	3	5	3	3	5	1
Sachsen (einschließlich unbek. TO)	121	110	105	76	95	101	2

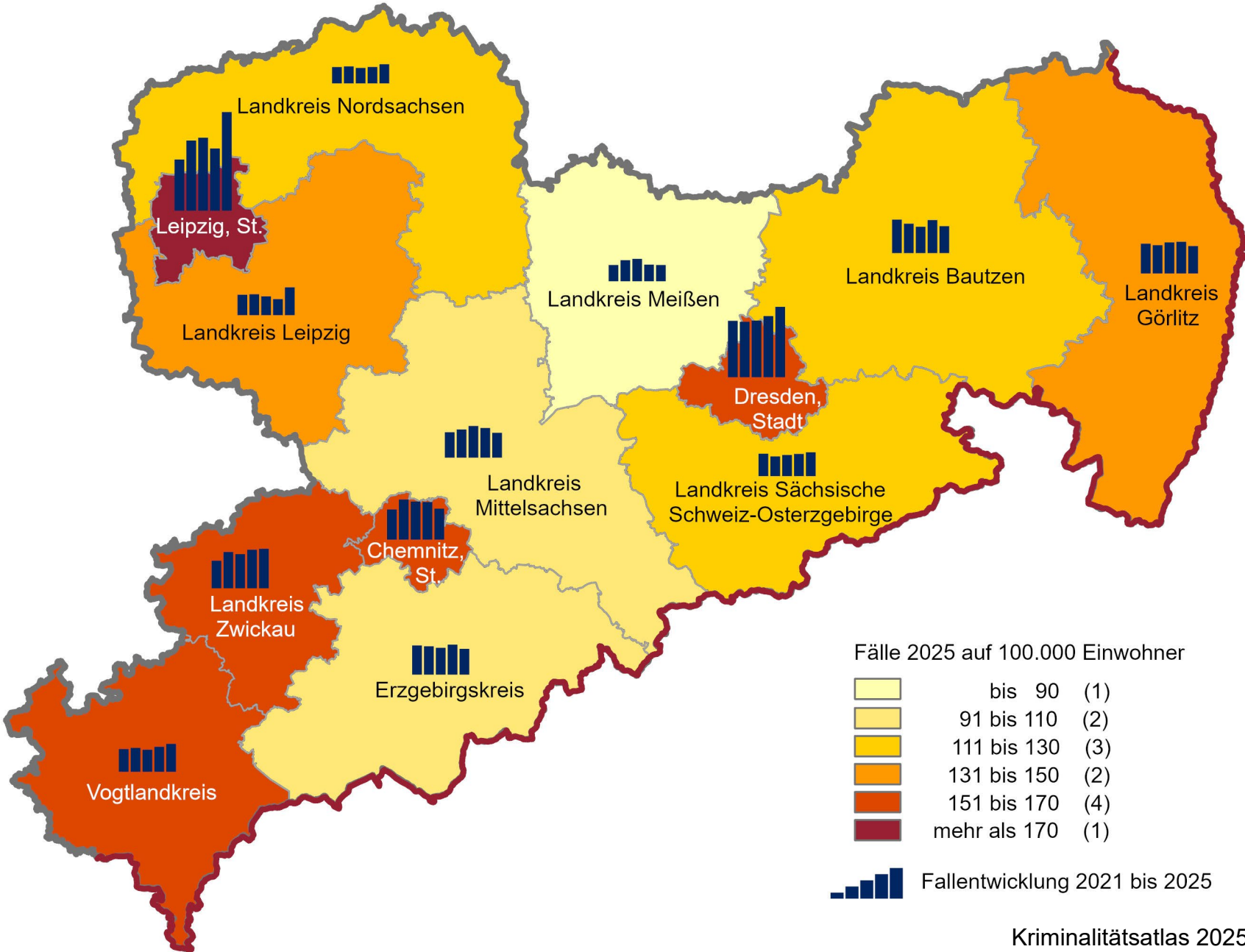
Straftaten gegen das Leben - Fallentwicklung 2021 bis 2025 und Häufigkeitszahl 2025 nach Kreisen



Straftaten gegen die sexuelle Selbstbestimmung insgesamt

Kreisfreie Stadt/Landkreis	Anzahl der Fälle					mittl. Fallzahl 2021 - 2025	Häufigkeits- zahl 2025
	2021	2022	2023	2024	2025		
Chemnitz, Stadt	372	495	468	462	381	436	155
Dresden, Stadt	696	683	697	753	865	739	153
Leipzig, Stadt	629	862	896	765	1.213	873	198
Bautzen	413	364	324	407	334	368	114
Erzgebirgskreis	362	351	333	370	319	347	100
Görlitz	369	350	383	392	340	367	139
Leipzig	253	258	232	199	343	257	132
Meißen	201	261	277	206	202	229	84
Mittelsachsen	315	349	392	367	308	346	104
Nordsachsen	203	211	192	204	237	209	119
Sächsische Schweiz-Osterzgebirge	276	244	261	274	294	270	120
Vogtlandkreis	280	293	272	308	344	299	157
Zwickau	340	448	420	475	487	434	159
Sachsen (einschließlich unbek. TO)	4.714	5.177	5.152	5.194	5.674	5.182	140

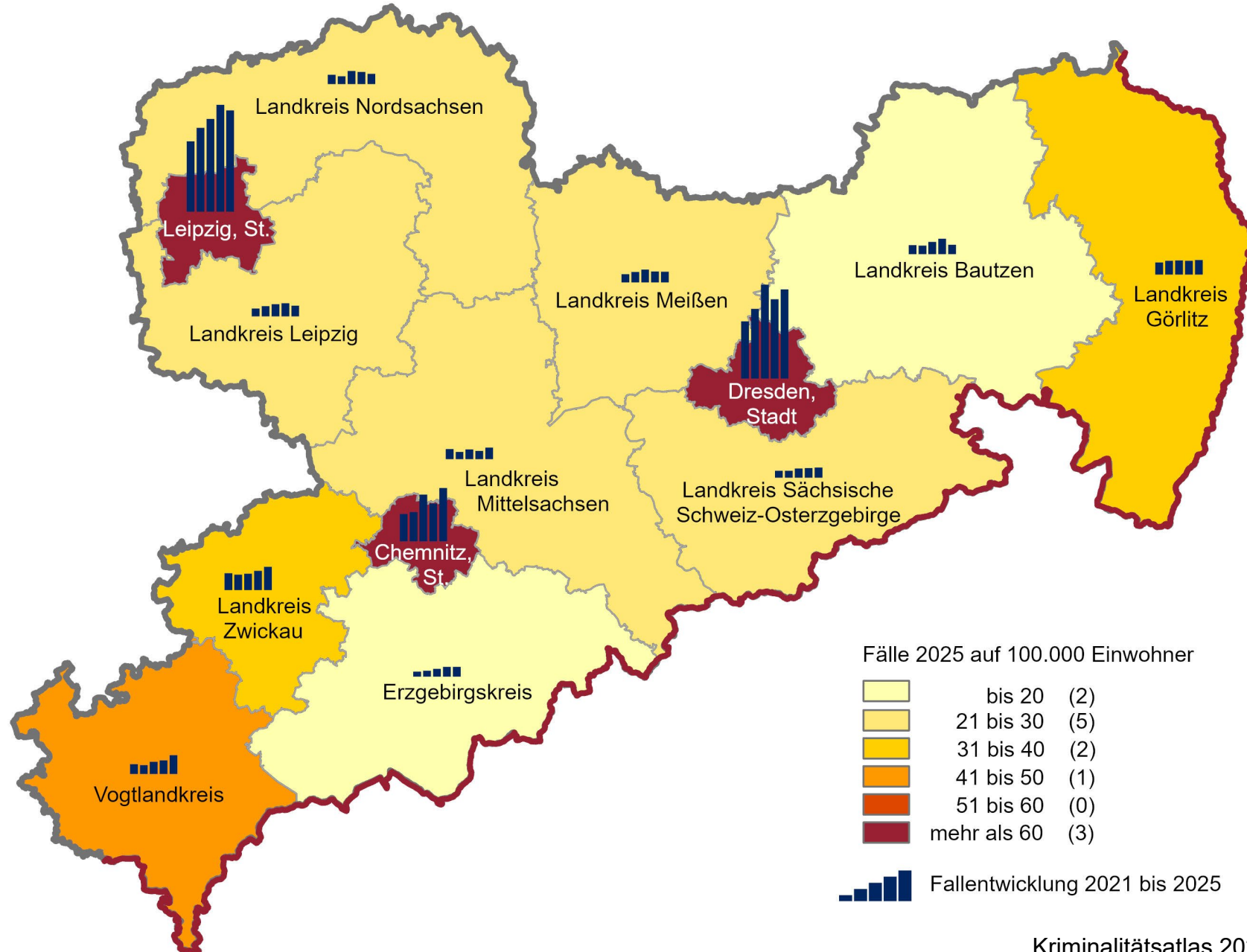
Straftaten gegen die sexuelle Selbstbestimmung insgesamt - Fallentwicklung 2021 bis 2025 und Häufigkeitszahl 2025 nach Kreisen



Raub, räuberische Erpressung und räuberischer Angriff auf Kraftfahrer

Kreisfreie Stadt/Landkreis	Anzahl der Fälle					mittl. Fallzahl 2021 - 2025	Häufigkeits- zahl 2025
	2021	2022	2023	2024	2025		
Chemnitz, Stadt	145	155	247	200	281	206	114
Dresden, Stadt	302	368	496	419	471	411	83
Leipzig, Stadt	371	442	489	563	534	480	87
Bautzen	49	46	66	82	51	59	17
Erzgebirgskreis	28	32	42	53	53	42	17
Görlitz	65	74	76	74	78	73	32
Leipzig	42	54	65	70	57	58	22
Meißen	44	55	68	58	57	56	24
Mittelsachsen	54	39	53	45	62	51	21
Nordsachsen	50	42	70	65	55	56	28
Sächsische Schweiz-Osterzgebirge	37	37	49	51	54	46	22
Vogtlandkreis	52	47	65	72	100	67	46
Zwickau	90	82	87	102	123	97	40
Sachsen (einschließlich unbek. TO)	1.329	1.473	1.874	1.856	1.978	1.702	49

Raub, räuberische Erpressung und räuberischer Angriff auf Kraftfahrer -
Fallentwicklung 2021 bis 2025 und Häufigkeitszahl 2025 nach Kreisen

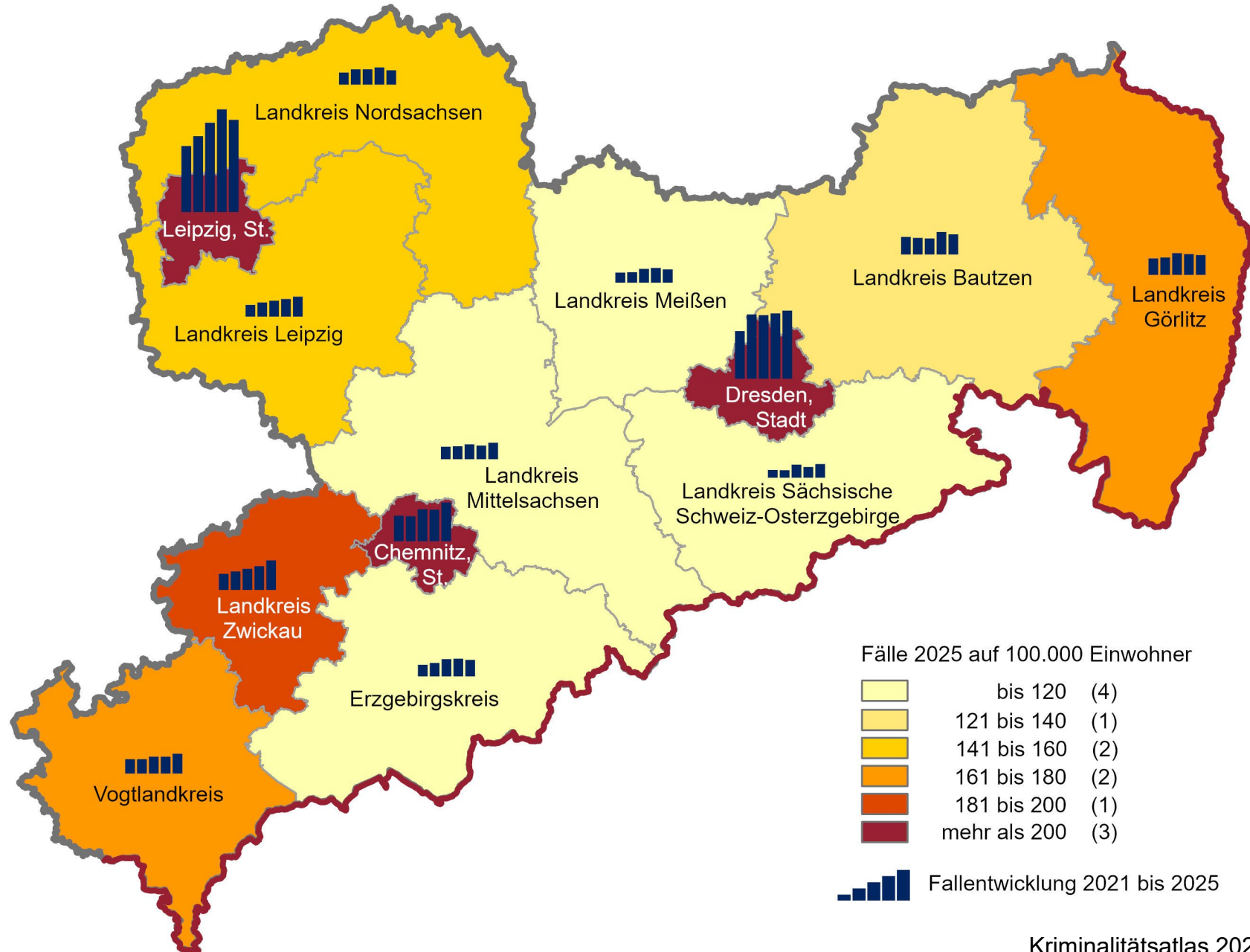


Gefährliche und schwere Körperverletzung, Verstümmelung weiblicher Genitalien*

Kreisfreie Stadt/Landkreis	Anzahl der Fälle					mittl. Fallzahl 2021 - 2025	Häufigkeits- zahl 2025
	2021	2022	2023	2024	2025		
Chemnitz, Stadt	501	489	626	620	762	600	310
Dresden, Stadt	933	1.258	1.245	1.281	1.333	1.210	236
Leipzig, Stadt	1.293	1.481	1.745	2.007	1.804	1.666	295
Bautzen	348	328	317	442	397	366	136
Erzgebirgskreis	231	264	339	348	328	302	103
Görlitz	326	344	429	410	392	380	161
Leipzig	230	280	311	347	392	312	151
Meißen	201	204	272	290	261	246	109
Mittelsachsen	246	256	296	273	327	280	110
Nordsachsen	238	301	303	338	283	293	142
Sächsische Schweiz-Osterzgebirge	152	149	259	213	269	208	110
Vogtlandkreis	281	281	333	333	390	324	178
Zwickau	317	362	416	467	580	428	189
Sachsen (einschließlich unbek. TO)	5.297	5.998	6.896	7.370	7.520	6.616	186

* Es wurden keine Fälle von Verstümmelung weiblicher Genitalien registriert.

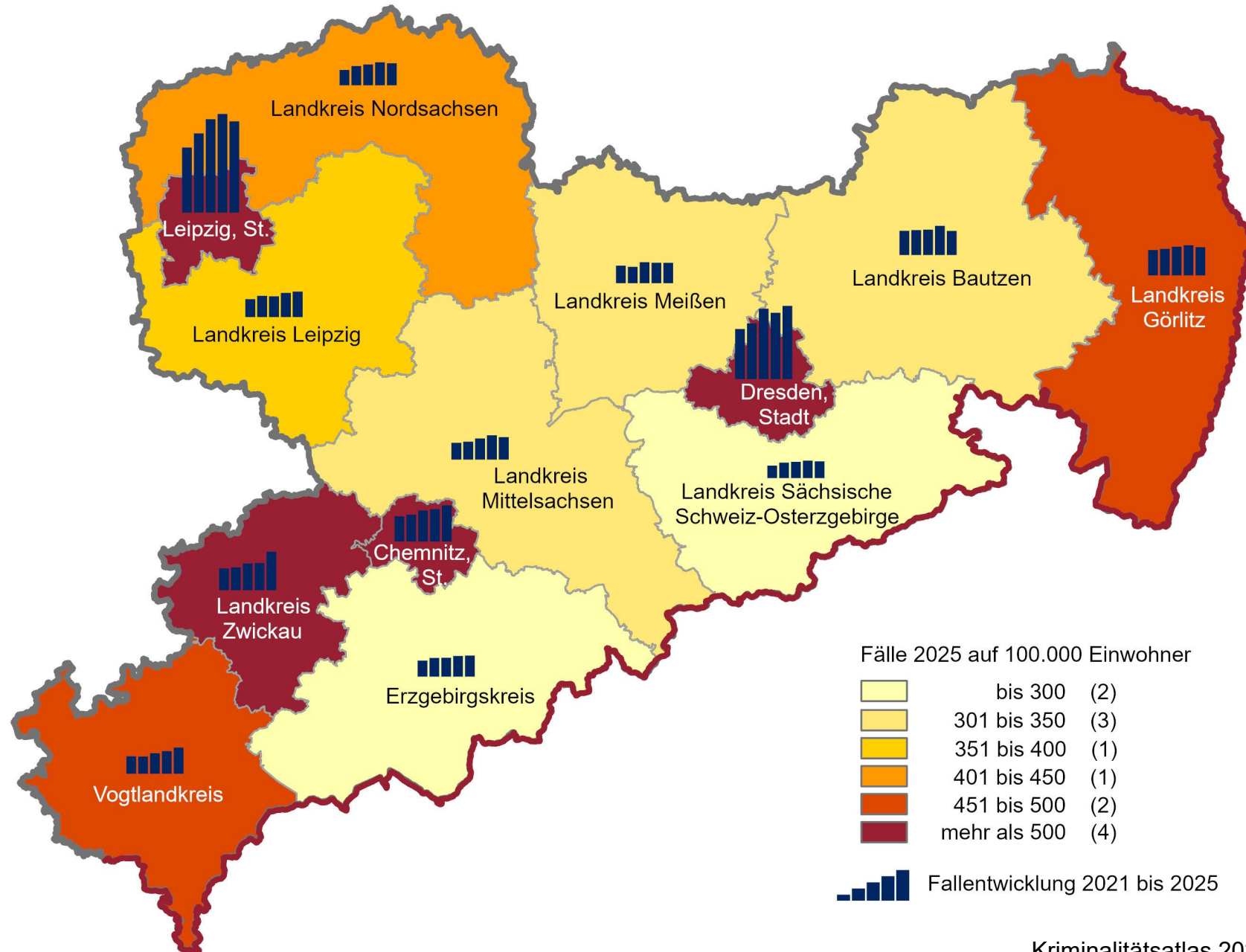
Gefährliche und schwere Körperverletzung, Verstümmelung weiblicher Genitalien -
Fallentwicklung 2021 bis 2025 und Häufigkeitszahl 2025 nach Kreisen



Vorsätzliche einfache Körperverletzung

Kreisfreie Stadt/Landkreis	Anzahl der Fälle					mittl. Fallzahl 2021 - 2025	Häufigkeits- zahl 2025
	2021	2022	2023	2024	2025		
Chemnitz, Stadt	1.027	1.096	1.268	1.323	1.469	1.237	598
Dresden, Stadt	2.035	2.263	2.853	2.694	2.968	2.563	525
Leipzig, Stadt	2.637	3.208	3.775	3.994	3.693	3.461	604
Bautzen	987	1.010	1.032	1.183	983	1.039	336
Erzgebirgskreis	660	766	774	846	861	781	270
Görlitz	1.034	1.085	1.169	1.224	1.147	1.132	470
Leipzig	730	864	848	988	1.038	894	399
Meißen	709	667	856	830	824	777	344
Mittelsachsen	689	737	865	990	918	840	310
Nordsachsen	623	789	850	938	898	820	450
Sächsische Schweiz-Osterzgebirge	505	630	661	711	680	637	279
Vogtlandkreis	710	699	832	923	1.062	845	485
Zwickau	887	932	1.090	1.110	1.565	1.117	510
Sachsen (einschließlich unbek. TO)	13.236	14.748	16.876	17.759	18.112	16.146	448

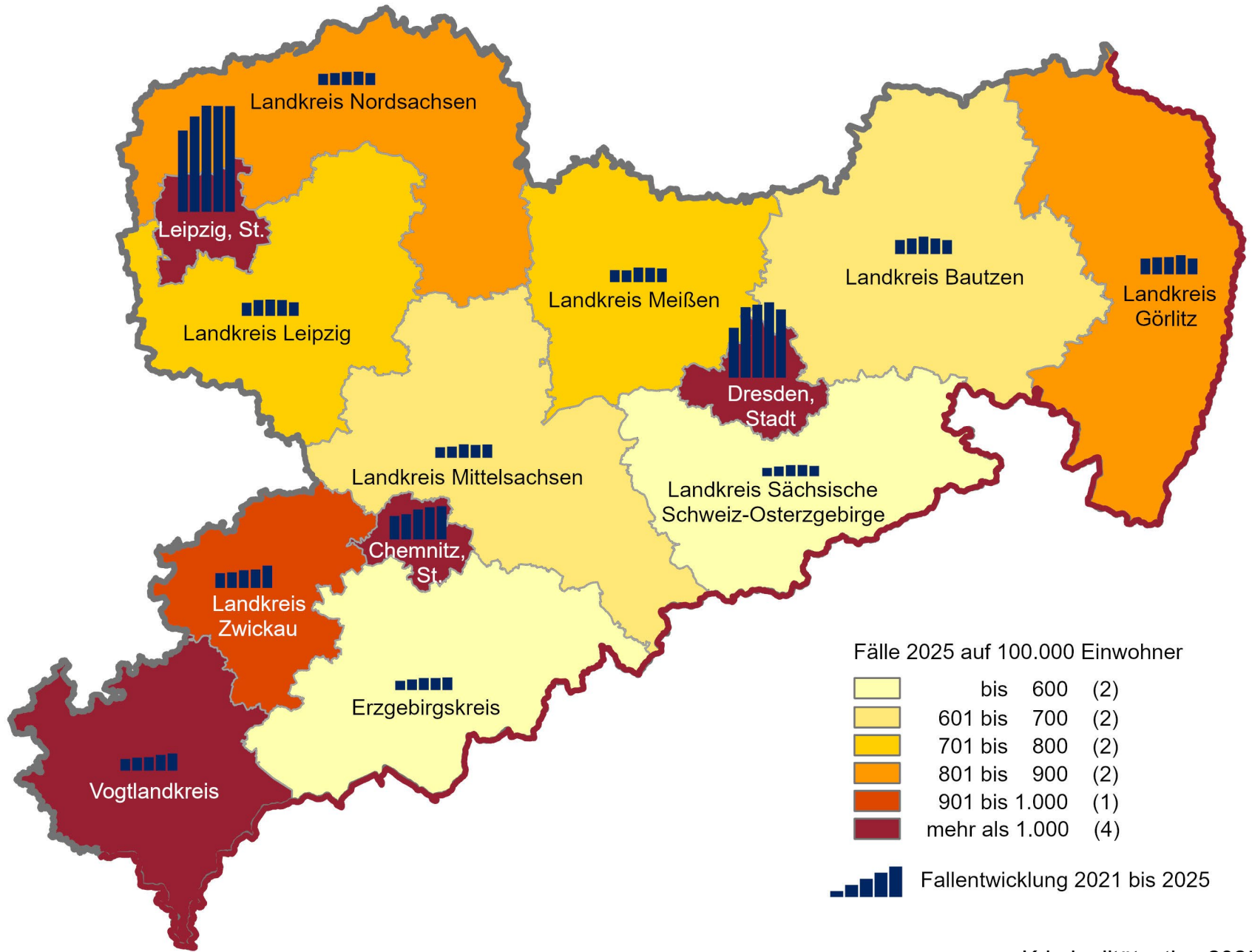
Vorsätzliche einfache Körperverletzung - Fallentwicklung 2021 bis 2025 und Häufigkeitszahl 2025 nach Kreisen



Diebstahl ohne erschwerende Umstände

Kreisfreie Stadt/Landkreis	Anzahl der Fälle					mittl. Fallzahl 2021 - 2025	Häufigkeits- zahl 2025
	2021	2022	2023	2024	2025		
Chemnitz, Stadt	3.183	3.419	4.048	4.328	4.488	3.893	1.827
Dresden, Stadt	6.725	9.478	9.822	10.148	9.182	9.071	1.625
Leipzig, Stadt	10.918	12.811	14.250	14.206	14.203	13.278	2.321
Bautzen	1.917	2.117	2.379	2.128	1.902	2.089	650
Erzgebirgskreis	1.265	1.445	1.632	1.631	1.722	1.539	541
Görlitz	2.142	2.312	2.350	2.603	2.165	2.314	887
Leipzig	1.789	2.141	2.197	2.145	1.847	2.024	710
Meißen	1.640	1.588	1.971	1.951	1.845	1.799	771
Mittelsachsen	1.443	1.537	1.851	1.749	1.807	1.677	610
Nordsachsen	1.538	1.630	1.787	1.821	1.638	1.683	821
Sächsische Schweiz-Osterzgebirge	1.141	1.317	1.511	1.531	1.406	1.381	576
Vogtlandkreis	1.600	1.771	1.828	2.133	2.318	1.930	1.058
Zwickau	2.007	2.104	2.393	2.473	3.017	2.399	983
Sachsen (einschließlich unbek. TO)	37.368	43.777	48.127	48.955	47.627	45.171	1.178

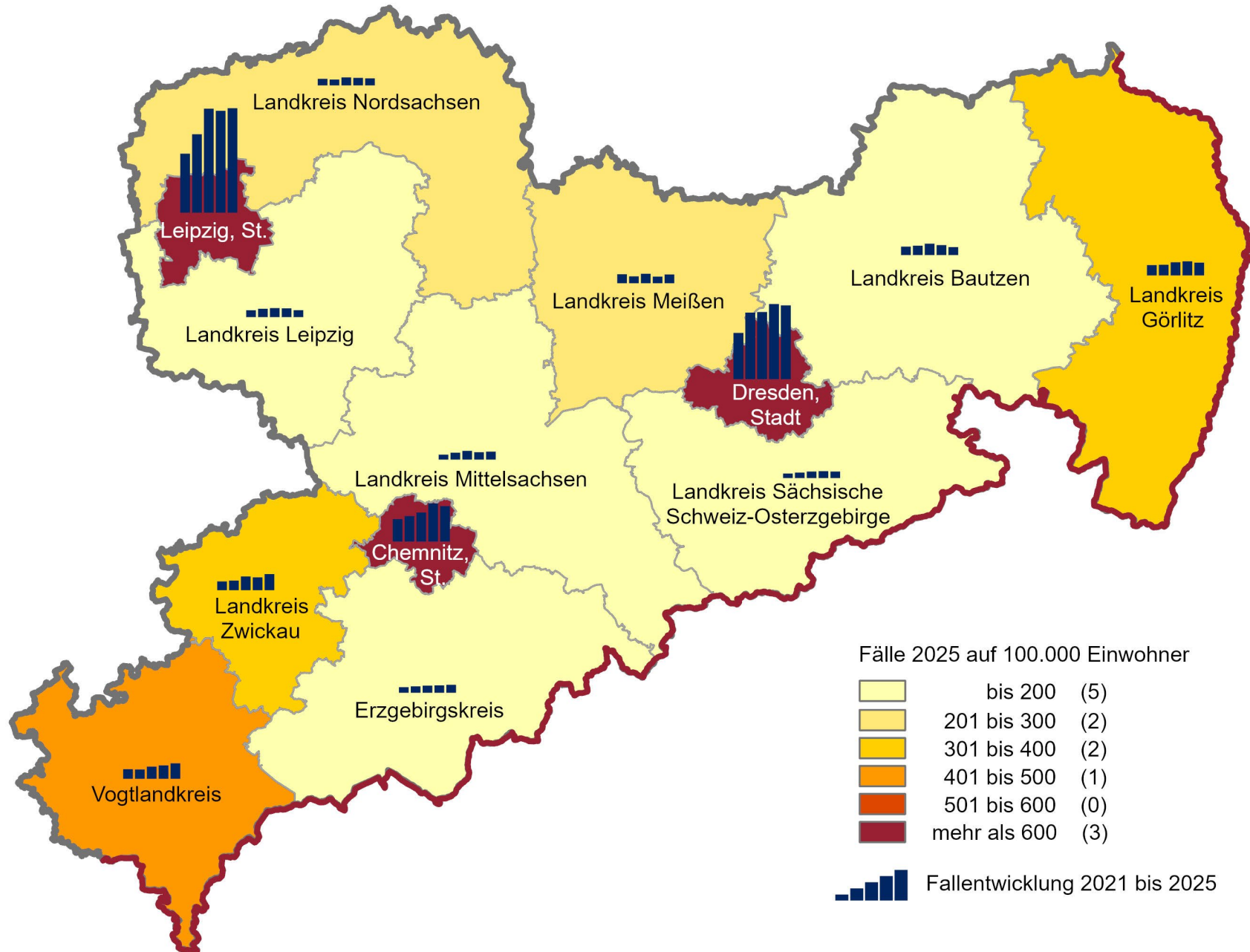
Diebstahl ohne erschwerende Umstände - Fallentwicklung 2021 bis 2025 und Häufigkeitszahl 2025 nach Kreisen



Einfacher Ladendiebstahl

Kreisfreie Stadt/Landkreis	Anzahl der Fälle					mittl. Fallzahl 2021 - 2025	Häufigkeits- zahl 2025
	2021	2022	2023	2024	2025		
Chemnitz, Stadt	1.390	1.580	1.785	2.348	2.190	1.859	892
Dresden, Stadt	2.855	4.099	4.144	4.631	4.547	4.055	805
Leipzig, Stadt	3.631	4.828	6.403	6.259	6.433	5.511	1.051
Bautzen	529	593	711	627	502	592	172
Erzgebirgskreis	358	402	453	468	501	436	157
Görlitz	653	664	828	883	802	766	329
Leipzig	426	519	568	544	432	498	166
Meißen	554	435	589	409	548	507	229
Mittelsachsen	314	442	549	473	508	457	171
Nordsachsen	415	368	503	474	444	441	223
Sächsische Schweiz-Osterzgebirge	287	349	410	433	412	378	169
Vogtlandkreis	594	583	755	830	964	745	440
Zwickau	551	603	849	796	997	759	325
Sachsen (einschließlich unbek. TO)	12.560	15.471	18.551	19.180	19.283	17.009	477

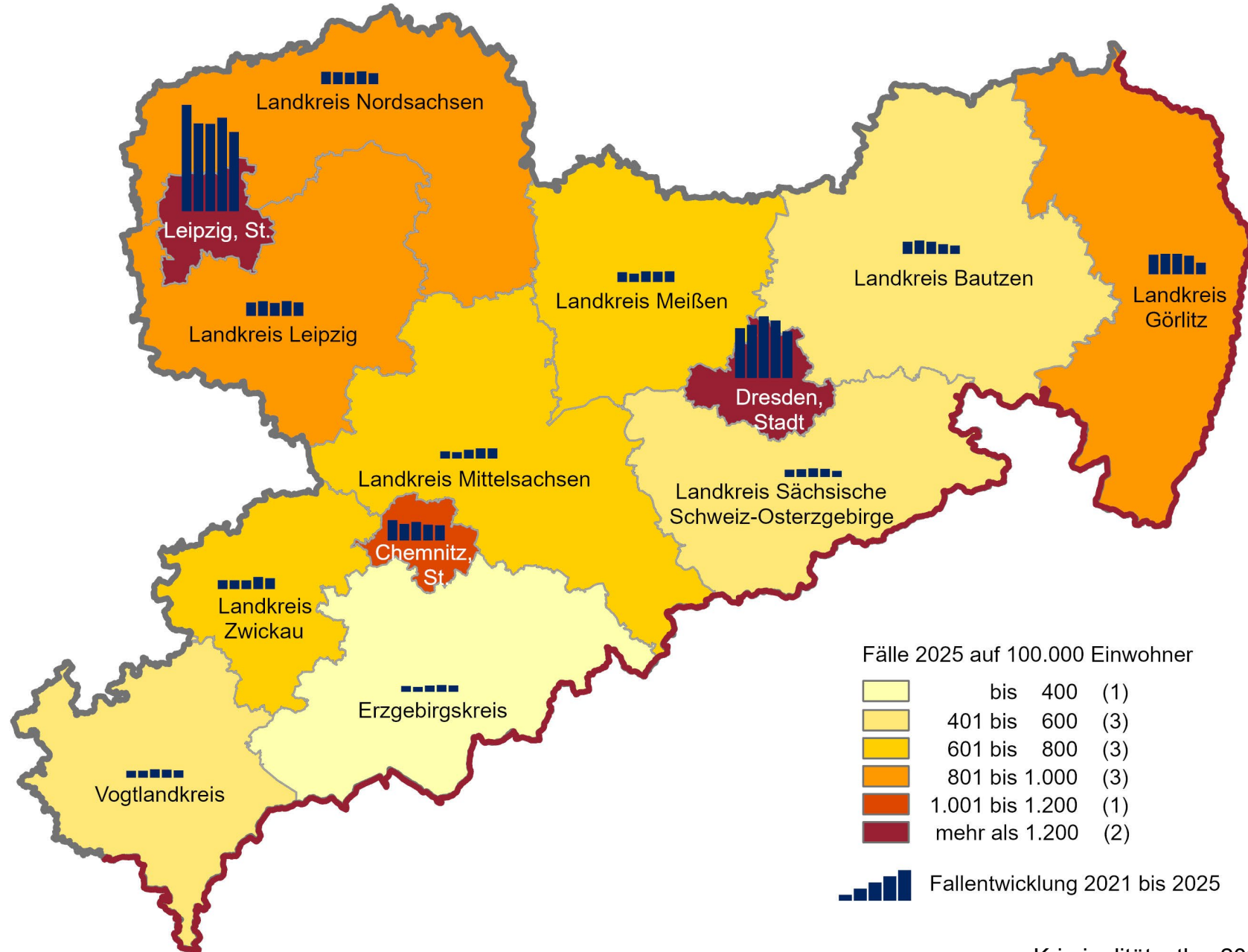
Einfacher Ladendiebstahl - Fallentwicklung 2021 bis 2025 und Häufigkeitszahl 2025 nach Kreisen



Diebstahl unter erschwerenden Umständen

Kreisfreie Stadt/Landkreis	Anzahl der Fälle					mittl. Fallzahl 2021 - 2025	Häufigkeits- zahl 2025
	2021	2022	2023	2024	2025		
Chemnitz, Stadt	3.534	2.881	3.230	2.765	2.625	3.007	1.069
Dresden, Stadt	8.610	9.177	10.640	9.930	8.082	9.288	1.431
Leipzig, Stadt	18.355	15.154	15.098	16.164	13.688	15.692	2.237
Bautzen	2.125	2.332	2.140	1.709	1.479	1.957	505
Erzgebirgskreis	1.012	875	1.100	1.198	1.130	1.063	355
Görlitz	3.397	3.557	3.538	3.251	2.042	3.157	837
Leipzig	2.359	2.558	2.275	2.593	2.369	2.431	911
Meißen	1.739	1.471	1.849	1.818	1.870	1.749	782
Mittelsachsen	1.258	1.135	1.552	1.785	1.790	1.504	604
Nordsachsen	2.158	2.093	2.018	2.222	1.919	2.082	962
Sächsische Schweiz-Osterzgebirge	1.279	1.378	1.515	1.431	1.056	1.332	433
Vogtlandkreis	1.233	1.262	1.501	1.445	1.291	1.346	589
Zwickau	1.564	1.547	1.526	2.122	1.925	1.737	627
Sachsen (einschließlich unbek. TO)	48.636	45.429	48.013	48.451	41.275	46.361	1.021

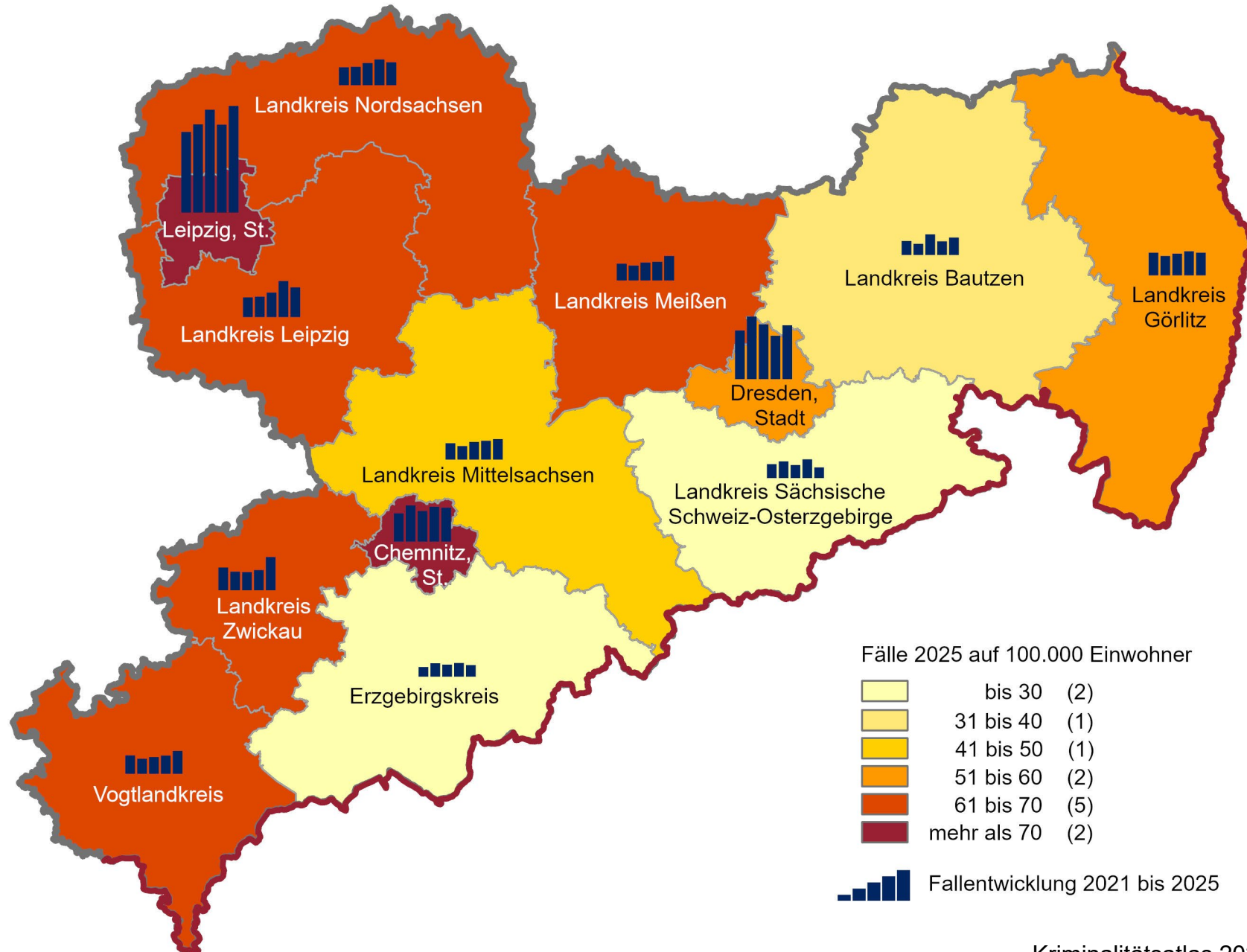
Diebstahl unter erschwerenden Umständen - Fallentwicklung 2021 bis 2025 und Häufigkeitszahl 2025 nach Kreisen



Wohnungseinbruchdiebstahl

Kreisfreie Stadt/Landkreis	Anzahl der Fälle					mittl. Fallzahl 2021 - 2025	Häufigkeits- zahl 2025
	2021	2022	2023	2024	2025		
Chemnitz, Stadt	169	216	183	208	203	196	83
Dresden, Stadt	291	374	328	259	322	315	57
Leipzig, Stadt	481	526	613	525	636	556	104
Bautzen	84	67	124	83	105	93	36
Erzgebirgskreis	58	81	73	83	70	73	22
Görlitz	137	117	131	145	137	133	56
Leipzig	118	123	147	216	178	156	68
Meißen	101	90	108	112	147	112	61
Mittelsachsen	99	82	106	114	123	105	41
Nordsachsen	108	111	134	155	138	129	69
Sächsische Schweiz-Osterzgebirge	84	100	79	113	65	88	27
Vogtlandkreis	111	91	100	109	137	110	63
Zwickau	136	112	109	121	199	135	65
Sachsen	1.977	2.090	2.236	2.243	2.460	2.201	61

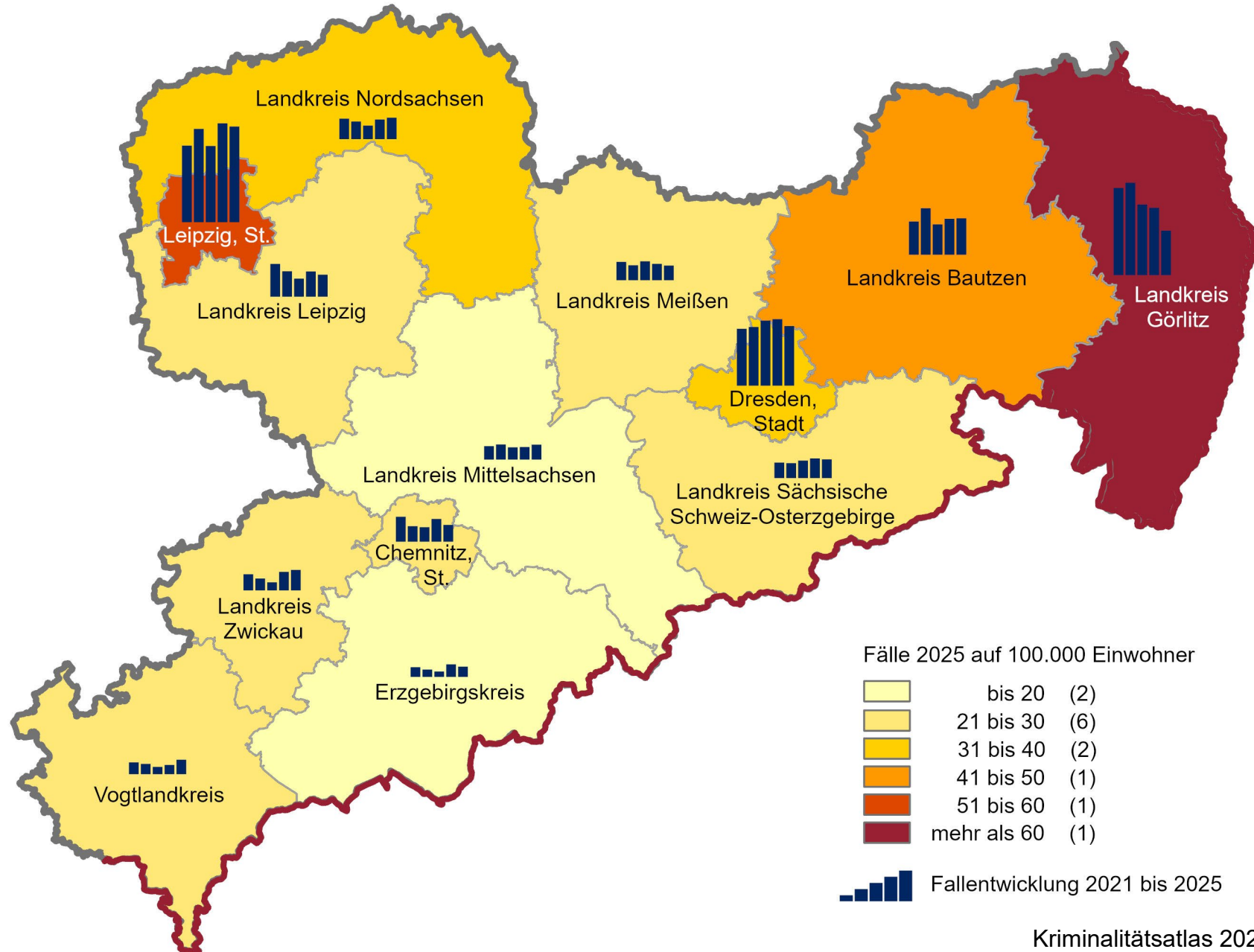
Wohnungseinbruchdiebstahl - Fallentwicklung 2021 bis 2025 und Häufigkeitszahl 2025 nach Kreisen



Diebstahl insgesamt von Kraftwagen einschließlich unbefugten Gebrauchs

Kreisfreie Stadt/Landkreis	Anzahl der Fälle					mittl. Fallzahl 2021 - 2025	Häufigkeits- zahl 2025
	2021	2022	2023	2024	2025		
Chemnitz, Stadt	86	54	50	79	58	65	24
Dresden, Stadt	197	203	225	230	206	212	36
Leipzig, Stadt	264	322	263	341	330	304	54
Bautzen	115	161	105	124	126	126	43
Erzgebirgskreis	34	26	19	44	36	32	11
Görlitz	301	319	244	233	154	250	63
Leipzig	113	88	62	87	76	85	29
Meißen	64	52	66	57	51	58	21
Mittelsachsen	47	53	43	44	52	48	18
Nordsachsen	71	61	47	68	74	64	37
Sächsische Schweiz-Osterzgebirge	54	52	61	68	65	60	27
Vogtlandkreis	41	36	25	32	50	37	23
Zwickau	56	41	28	64	71	52	23
Sachsen	1.443	1.470	1.239	1.473	1.350	1.395	33

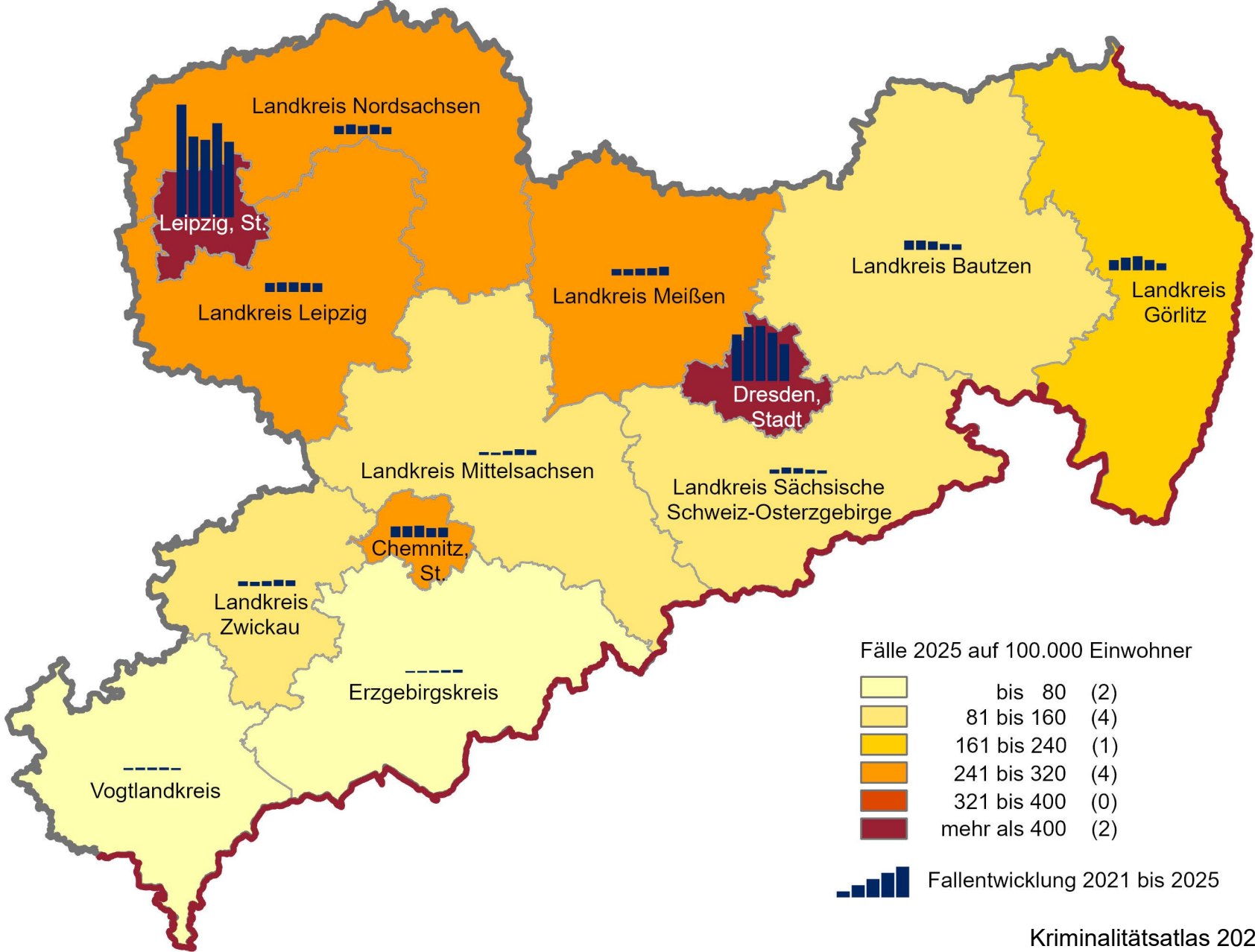
Diebstahl insgesamt von Kraftwagen einschließlich unbefugten Gebrauchs -
Fallentwicklung 2021 bis 2025 und Häufigkeitszahl 2025 nach Kreisen



Diebstahl insgesamt von Fahrrädern einschließlich unbefugten Gebrauchs

Kreisfreie Stadt/Landkreis	Anzahl der Fälle					mittl. Fallzahl 2021 - 2025	Häufigkeits- zahl 2025
	2021	2022	2023	2024	2025		
Chemnitz, Stadt	800	807	852	677	703	768	286
Dresden, Stadt	3.407	3.954	4.031	3.539	2.707	3.528	479
Leipzig, Stadt	8.213	5.878	5.646	6.850	5.496	6.417	898
Bautzen	700	698	630	450	420	580	144
Erzgebirgskreis	143	154	166	196	226	177	71
Görlitz	755	942	1.046	776	535	811	219
Leipzig	660	703	707	658	648	675	249
Meißen	475	469	508	545	652	530	273
Mittelsachsen	227	196	324	440	395	316	133
Nordsachsen	605	716	602	692	517	626	259
Sächsische Schweiz-Osterzgebirge	307	455	410	297	249	344	102
Vogtlandkreis	168	185	191	202	157	181	72
Zwickau	351	317	376	464	428	387	140
Sachsen (einschl. unbek. TO)	16.818	15.481	15.501	15.793	13.133	15.345	325

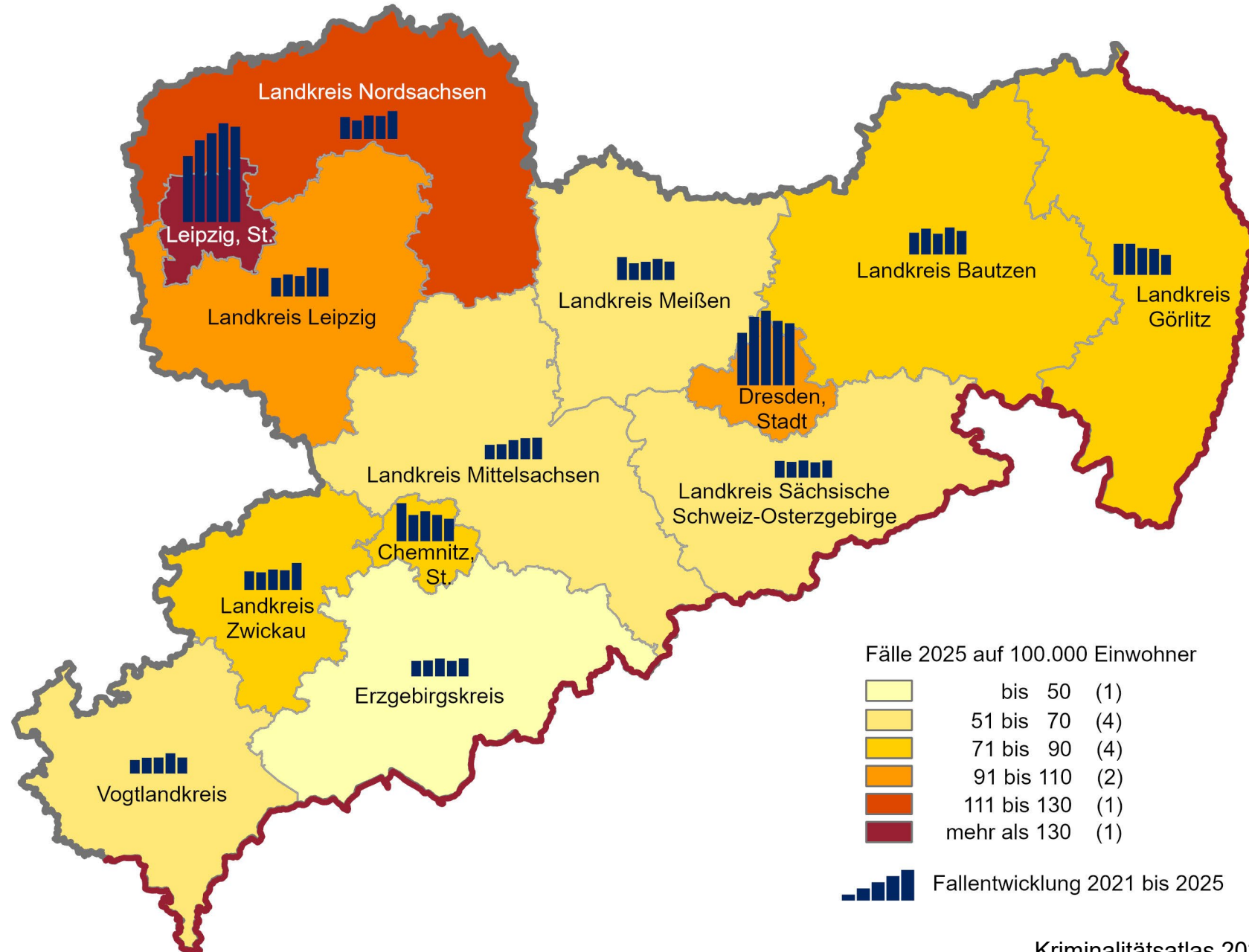
Diebstahl insgesamt von Fahrrädern einschließlich unbefugten Gebrauchs -
Fallentwicklung 2021 bis 2025 und Häufigkeitszahl 2025 nach Kreisen



Diebstahl insgesamt in/aus Dienst-, Büro-, Fabrikations-, Werkstatt- und Lagerräumen

Kreisfreie Stadt/Landkreis	Anzahl der Fälle					mittl. Fallzahl 2021 - 2025	Häufigkeits- zahl 2025
	2021	2022	2023	2024	2025		
Chemnitz, Stadt	336	232	266	233	199	253	81
Dresden, Stadt	465	606	659	570	549	570	97
Leipzig, Stadt	580	721	781	870	839	758	137
Bautzen	194	229	185	240	209	211	71
Erzgebirgskreis	138	142	159	138	160	147	50
Görlitz	276	276	238	230	178	240	73
Leipzig	164	194	180	256	249	209	96
Meißen	203	148	162	188	164	173	69
Mittelsachsen	129	134	170	187	191	162	64
Nordsachsen	195	164	208	204	247	204	124
Sächsische Schweiz-Osterzgebirge	149	141	152	136	153	146	63
Vogtlandkreis	121	140	143	180	143	145	65
Zwickau	165	156	181	175	239	183	78
Sachsen (einschl. unbek. TO)	3.116	3.283	3.485	3.608	3.520	3.402	87

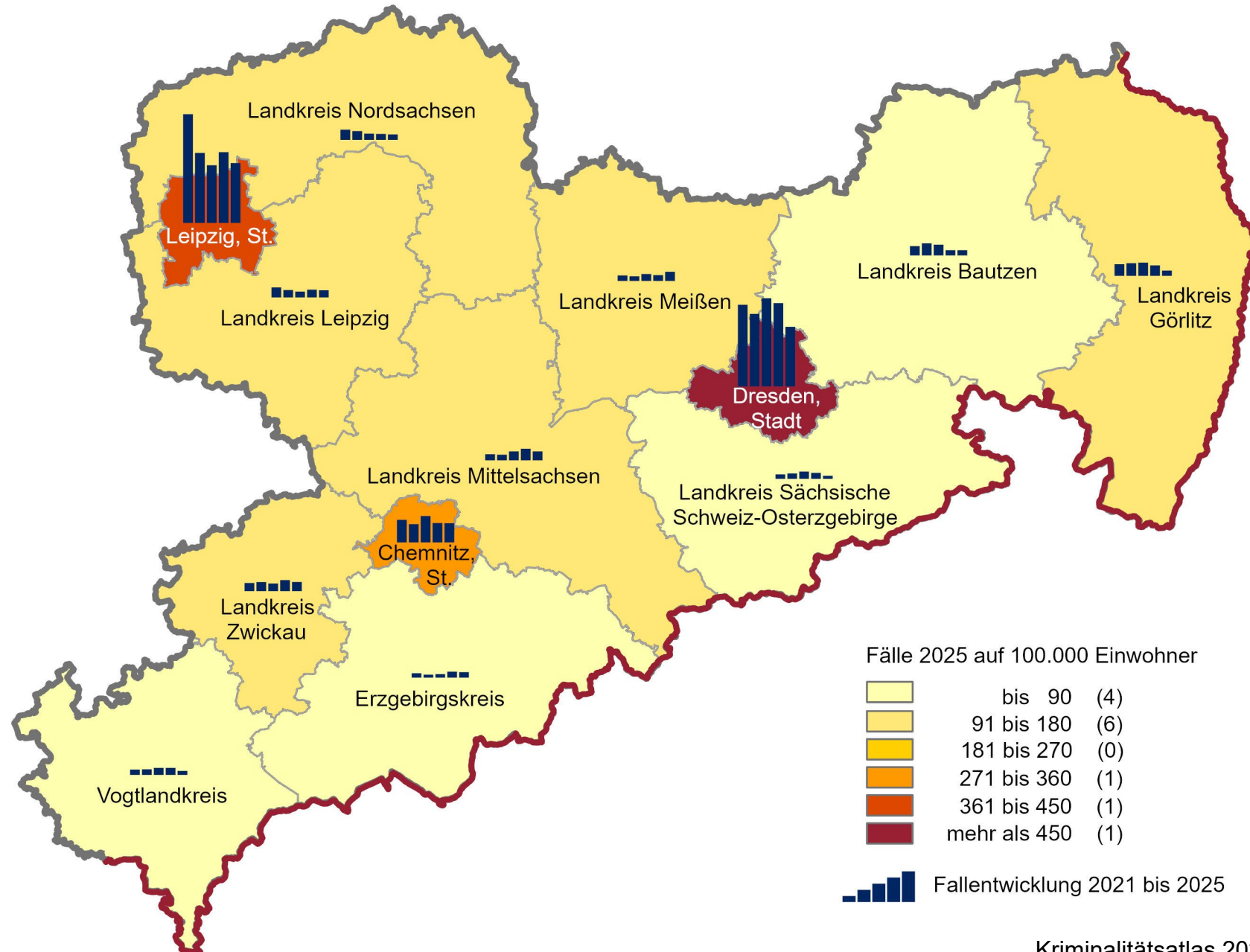
Diebstahl insgesamt in/aus Dienst-, Büro-, Fabrikations-, Werkstatt- und Lagerräumen -
Fallentwicklung 2021 bis 2025 und Häufigkeitszahl 2025 nach Kreisen



Diebstahl insgesamt in/aus Boden-, Kellerräumen und Waschküchen

Kreisfreie Stadt/Landkreis	Anzahl der Fälle					mittl. Fallzahl 2021 - 2025	Häufigkeits- zahl 2025
	2021	2022	2023	2024	2025		
Chemnitz, Stadt	969	785	1.133	833	821	908	334
Dresden, Stadt	3.496	3.104	3.776	3.563	2.547	3.297	451
Leipzig, Stadt	4.642	2.989	2.466	3.023	2.557	3.135	418
Bautzen	406	522	468	235	235	373	80
Erzgebirgskreis	193	135	160	266	246	200	77
Görlitz	502	547	576	456	236	463	97
Leipzig	430	318	250	335	306	328	118
Meißen	242	207	304	252	394	280	165
Mittelsachsen	269	251	390	503	391	361	132
Nordsachsen	439	379	268	260	237	317	119
Sächsische Schweiz-Osterzgebirge	191	229	314	259	134	225	55
Vogtlandkreis	230	245	308	306	177	253	81
Zwickau	354	394	331	479	395	391	129
Sachsen (einschl. unbek. TO)	12.364	10.105	10.745	10.770	8.676	10.532	215

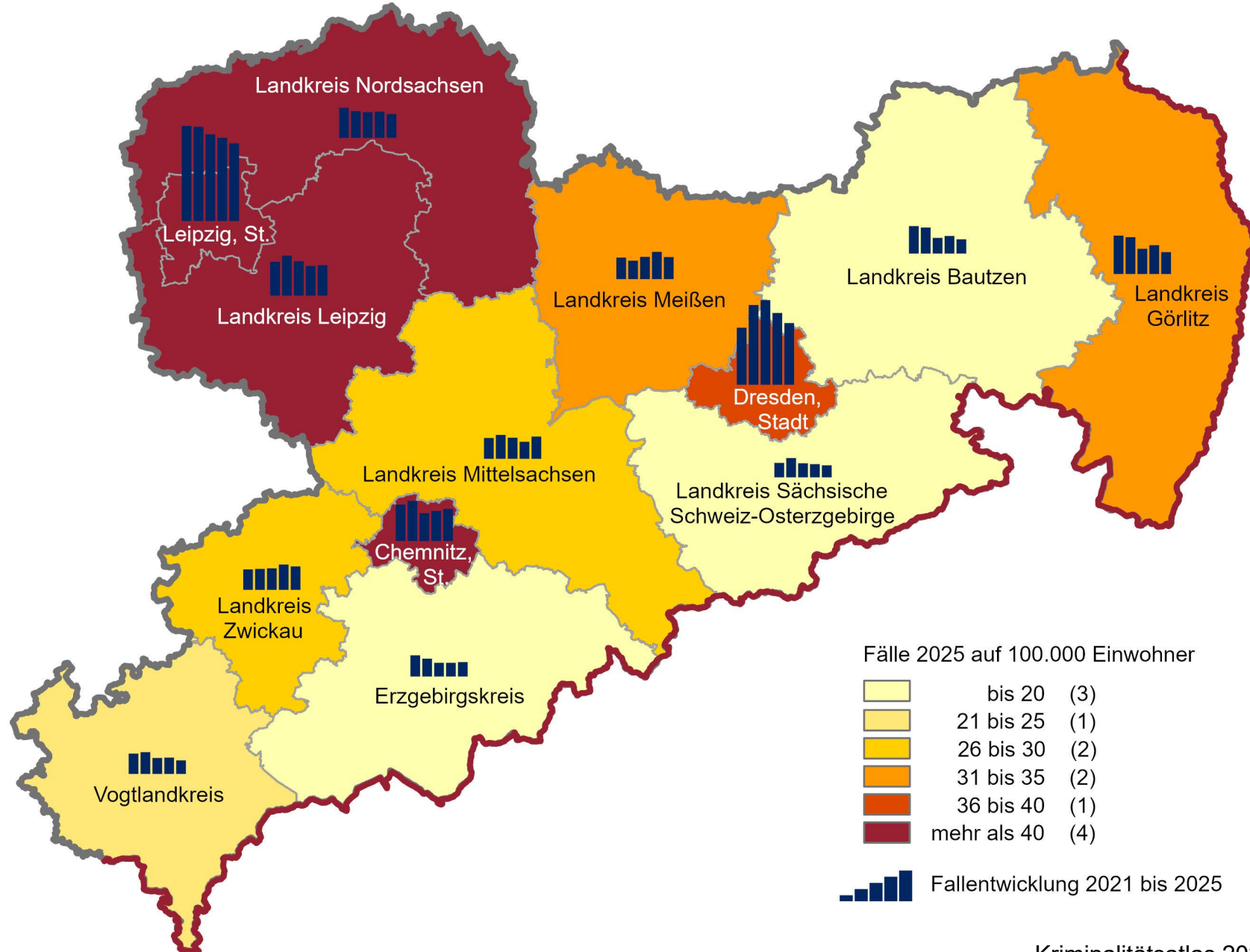
Diebstahl insgesamt in/aus Boden-, Kellerräumen und Waschküchen -
Fallentwicklung 2021 bis 2025 und Häufigkeitszahl 2025 nach Kreisen



Diebstahl insgesamt in/aus überwiegend unbezogenen Neu- bzw. Rohbauten und Baustellen

Kreisfreie Stadt/Landkreis	Anzahl der Fälle					mittl. Fallzahl 2021 - 2025	Häufigkeits- zahl 2025
	2021	2022	2023	2024	2025		
Chemnitz, Stadt	134	147	102	110	118	122	48
Dresden, Stadt	209	292	310	263	226	260	40
Leipzig, Stadt	347	344	317	304	284	319	46
Bautzen	101	96	58	65	53	75	18
Erzgebirgskreis	78	66	51	51	53	60	17
Görlitz	141	135	93	106	81	111	33
Leipzig	124	146	126	109	111	123	43
Meißen	79	68	82	100	81	82	34
Mittelsachsen	77	88	78	63	82	78	28
Nordsachsen	110	97	94	96	87	97	44
Sächsische Schweiz-Osterzgebirge	53	71	52	49	44	54	18
Vogtlandkreis	75	80	59	60	50	65	23
Zwickau	75	77	79	93	86	82	28
Sachsen (einschl. unbek. TO)	1.603	1.709	1.505	1.471	1.358	1.529	34

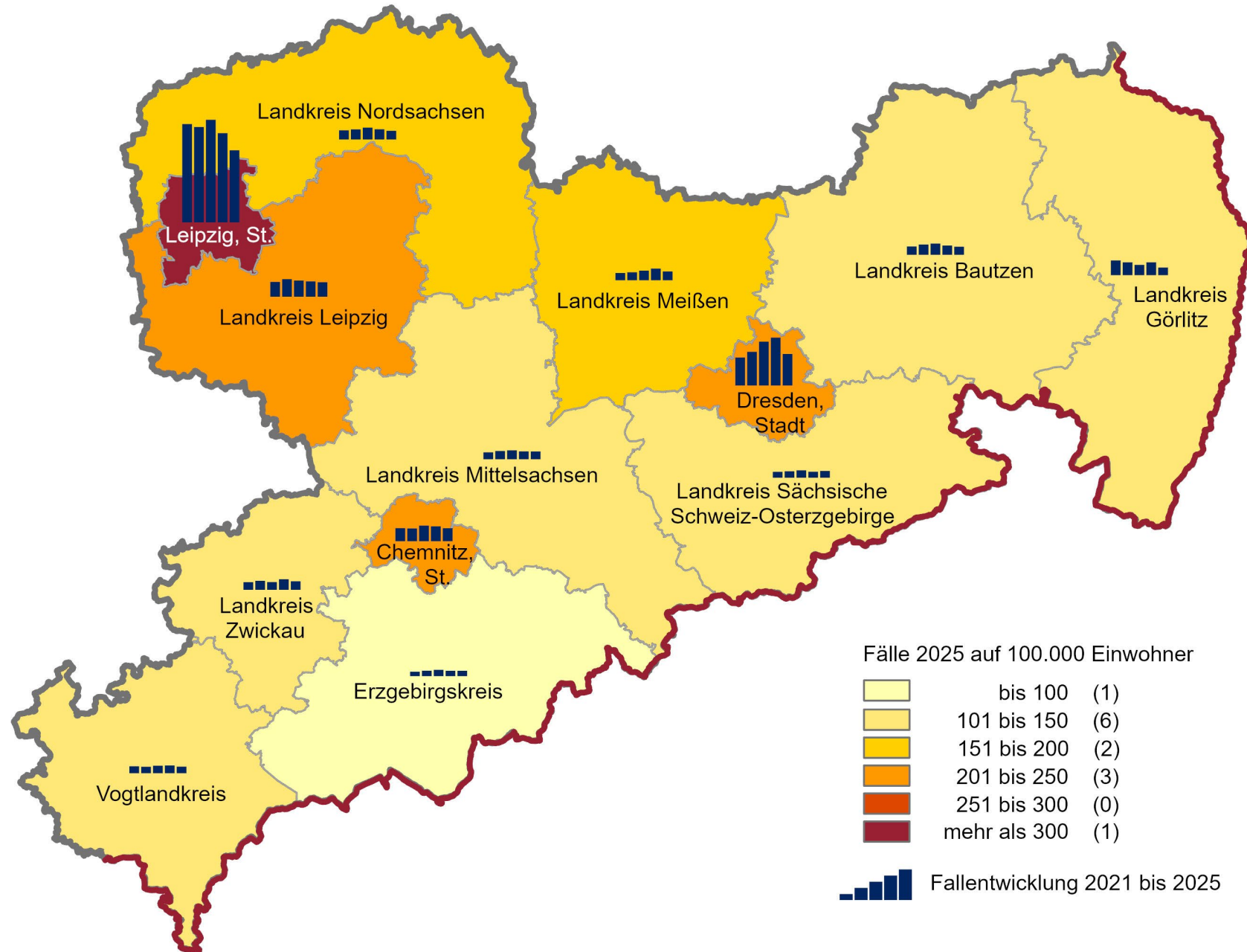
Diebstahl insgesamt in/aus überwiegend unbezogenen Neu- bzw. Rohbauten und Baustellen -
Fallentwicklung 2021 bis 2025 und Häufigkeitszahl 2025 nach Kreisen



Diebstahl insgesamt an/aus Kraftfahrzeugen

Kreisfreie Stadt/Landkreis	Anzahl der Fälle					mittl. Fallzahl 2021 - 2025	Häufigkeits- zahl 2025
	2021	2022	2023	2024	2025		
Chemnitz, Stadt	555	548	668	634	552	591	225
Dresden, Stadt	1.201	1.439	1.869	2.046	1.346	1.580	238
Leipzig, Stadt	4.179	4.054	4.361	3.792	3.064	3.890	501
Bautzen	356	445	482	398	352	407	120
Erzgebirgskreis	194	238	271	232	232	233	73
Görlitz	636	557	445	556	333	505	136
Leipzig	630	742	682	651	617	664	237
Meißen	311	345	414	504	383	391	160
Mittelsachsen	303	359	389	343	337	346	114
Nordsachsen	395	434	501	440	370	428	186
Sächsische Schweiz-Osterzgebirge	254	280	318	261	292	281	120
Vogtlandkreis	298	279	325	329	286	303	131
Zwickau	328	383	336	456	366	374	119
Sachsen (einschl. unbek. TO)	9.646	10.113	11.080	10.656	8.545	10.008	211

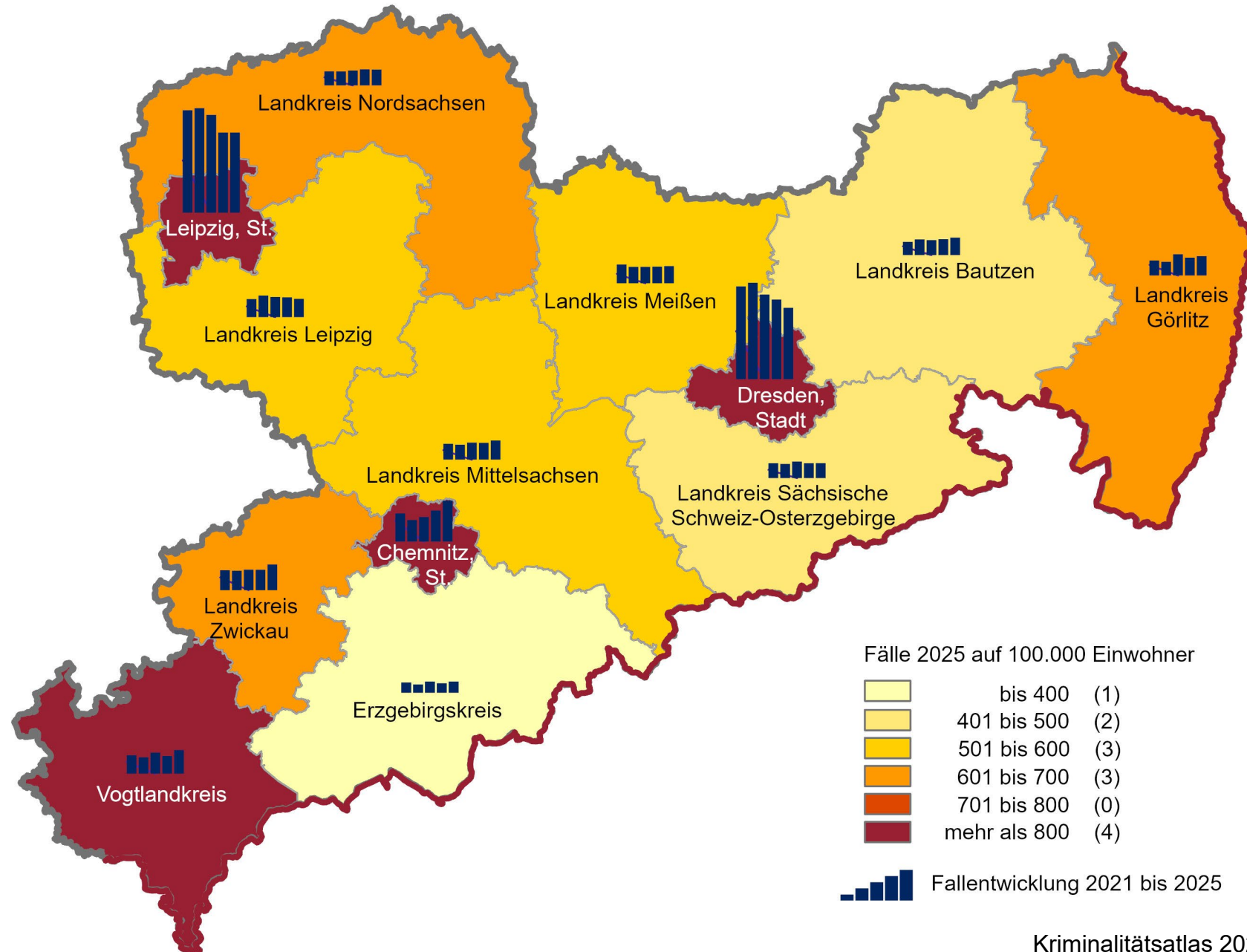
Diebstahl insgesamt an/aus Kraftfahrzeugen - Fallentwicklung 2021 bis 2025 und Häufigkeitszahl 2025 nach Kreisen



Betrug

Kreisfreie Stadt/Landkreis	Anzahl der Fälle					mittl. Fallzahl 2021 - 2025	Häufigkeits- zahl 2025
	2021	2022	2023	2024	2025		
Chemnitz, Stadt	2.265	1.730	1.973	2.497	3.289	2.351	1.339
Dresden, Stadt	7.435	7.718	6.783	6.383	5.718	6.807	1.012
Leipzig, Stadt	8.195	8.373	7.825	6.404	6.404	7.440	1.047
Bautzen	1.068	1.270	1.200	1.284	1.414	1.247	483
Erzgebirgskreis	838	677	913	779	911	824	286
Görlitz	1.211	1.106	1.711	1.438	1.560	1.405	639
Leipzig	1.454	1.733	1.617	1.597	1.464	1.573	563
Meißen	1.510	1.324	1.326	1.329	1.379	1.374	576
Mittelsachsen	1.278	1.213	1.383	1.354	1.541	1.354	520
Nordsachsen	1.138	1.128	1.200	1.303	1.275	1.209	639
Sächsische Schweiz-Osterzgebirge	1.193	1.146	1.332	1.187	1.201	1.212	492
Vogtlandkreis	1.489	1.318	1.687	1.421	1.904	1.564	869
Zwickau	1.607	1.557	1.655	1.643	2.066	1.706	673
Sachsen (einschl. unbek. TO)	30.781	30.404	30.700	28.727	30.176	30.158	746

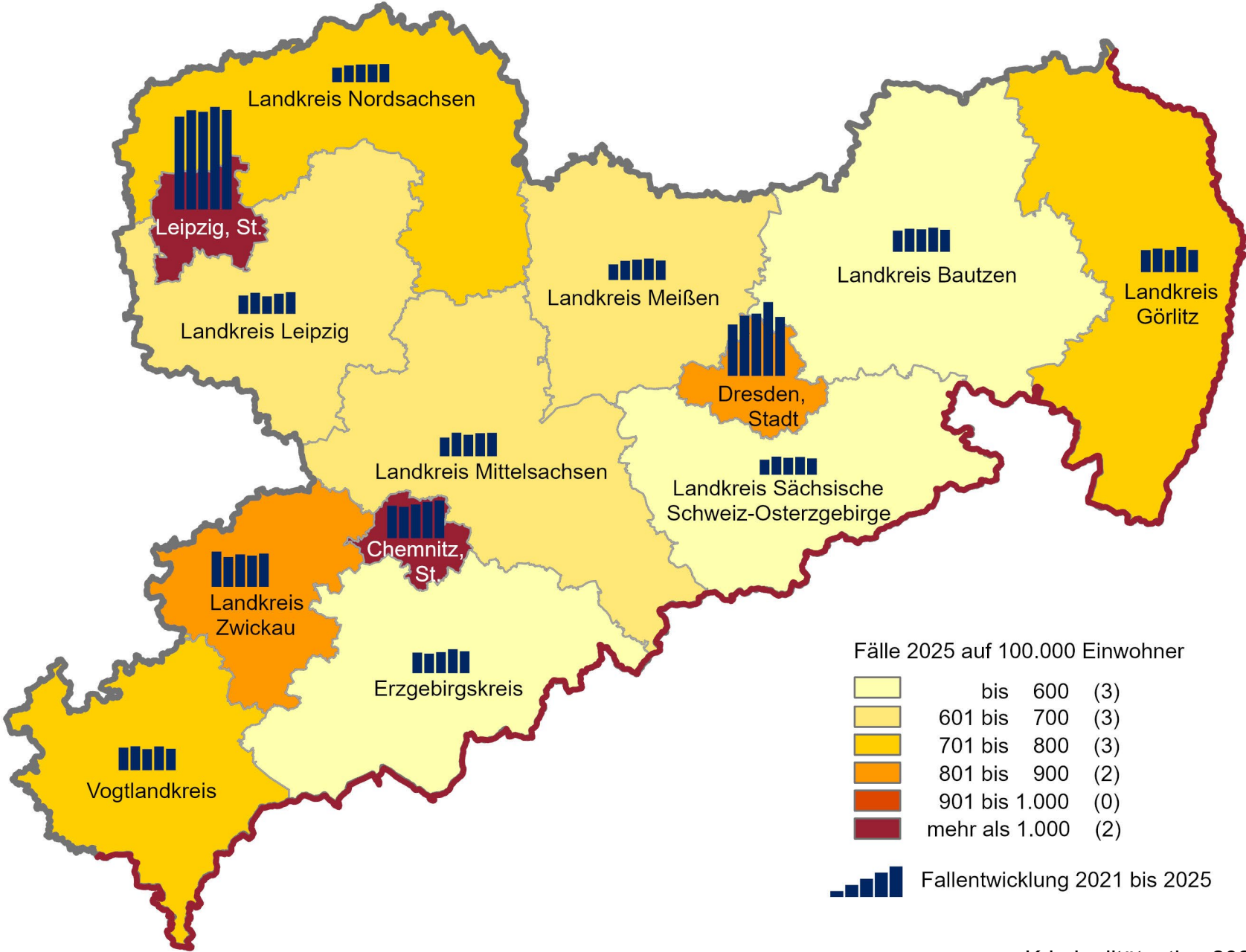
Betrug - Fallentwicklung 2021 bis 2025 und Häufigkeitszahl 2025 nach Kreisen



Sachbeschädigung

Kreisfreie Stadt/Landkreis	Anzahl der Fälle					mittl. Fallzahl 2021 - 2025	Häufigkeits- zahl 2025
	2021	2022	2023	2024	2025		
Chemnitz, Stadt	2.562	2.471	2.653	2.858	2.982	2.705	1.214
Dresden, Stadt	4.037	4.736	4.895	5.814	4.637	4.824	821
Leipzig, Stadt	7.293	7.795	7.670	8.056	7.806	7.724	1.276
Bautzen	1.685	1.834	1.773	1.915	1.739	1.789	594
Erzgebirgskreis	1.626	1.547	1.671	1.895	1.736	1.695	545
Görlitz	1.754	1.871	1.764	1.998	1.766	1.831	724
Leipzig	1.455	1.660	1.388	1.596	1.715	1.563	659
Meißen	1.233	1.521	1.599	1.697	1.535	1.517	642
Mittelsachsen	1.496	1.875	1.706	1.835	1.866	1.756	629
Nordsachsen	1.164	1.327	1.394	1.412	1.434	1.346	719
Sächsische Schweiz-Osterzgebirge	1.196	1.426	1.341	1.411	1.302	1.335	534
Vogtlandkreis	1.794	1.894	1.668	1.878	1.689	1.785	771
Zwickau	2.779	2.343	2.556	2.458	2.629	2.553	857
Sachsen (einschl. unbek. TO)	30.085	32.307	32.097	34.837	32.850	32.435	813

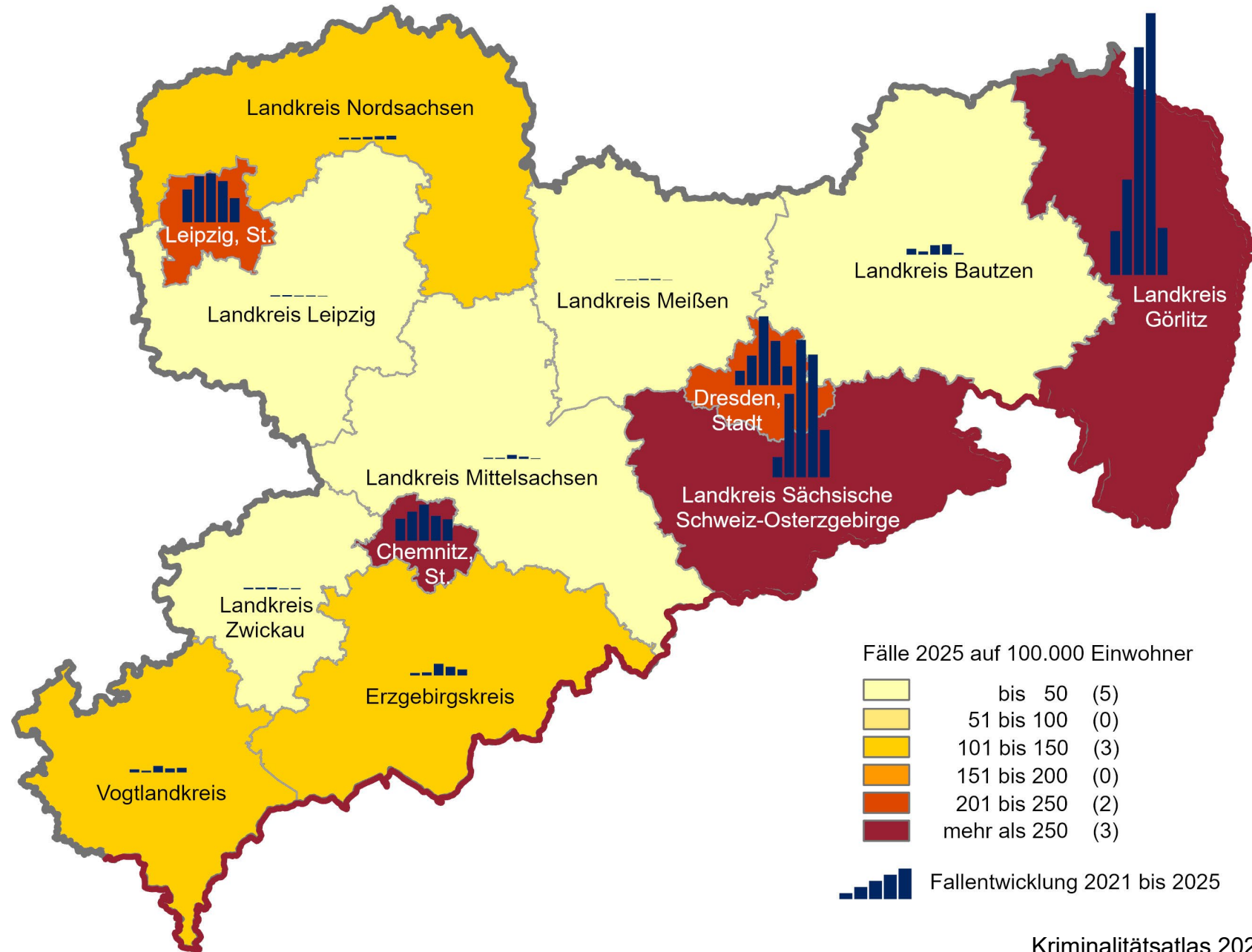
Sachbeschädigung - Fallentwicklung 2021 bis 2025 und Häufigkeitszahl 2025 nach Kreisen



Ausländerrechtliche Verstöße

Kreisfreie Stadt/Landkreis	Anzahl der Fälle					mittl. Fallzahl 2021 - 2025	Häufigkeits- zahl 2025
	2021	2022	2023	2024	2025		
Chemnitz, Stadt	1.404	1.852	2.292	1.578	1.360	1.697	554
Dresden, Stadt	921	1.896	4.382	2.824	1.221	2.249	216
Leipzig, Stadt	2.081	2.924	3.101	2.619	1.531	2.451	250
Bautzen	383	216	617	677	118	402	40
Erzgebirgskreis	178	214	762	569	401	425	126
Görlitz	2.807	6.072	14.476	16.638	3.004	8.599	1.231
Leipzig	78	91	59	66	43	67	17
Meißen	49	50	96	93	38	65	16
Mittelsachsen	86	80	267	162	54	130	18
Nordsachsen	118	124	175	215	244	175	122
Sächsische Schweiz-Osterzgebirge	1.292	5.301	8.737	7.800	3.018	5.230	1.237
Vogtlandkreis	207	122	422	270	306	265	140
Zwickau	110	113	127	63	83	99	27
Sachsen (einschl. unbek. TO)	9.740	19.143	35.621	33.605	11.438	21.909	283

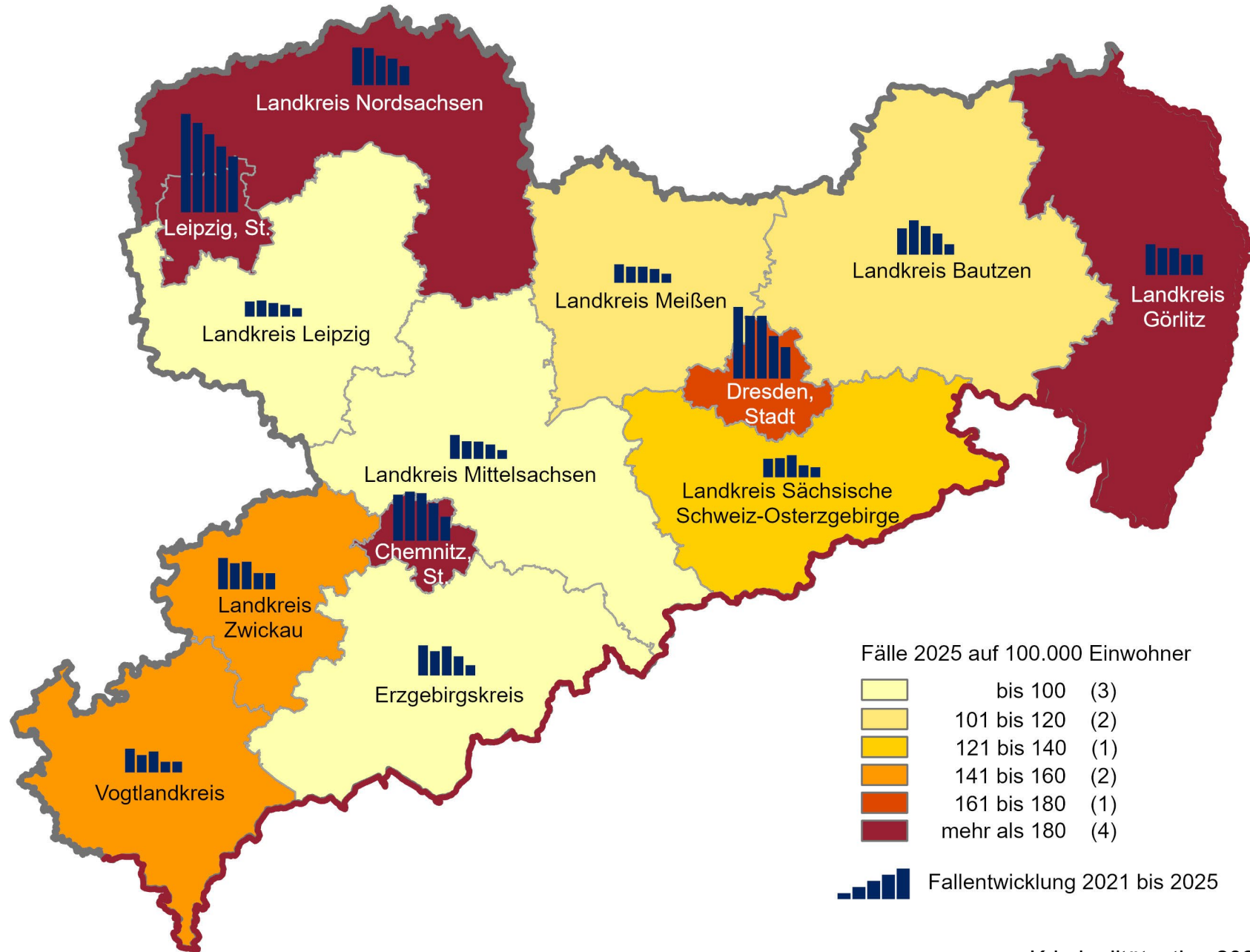
Ausländerrechtliche Verstöße - Fallentwicklung 2021 bis 2025 und Häufigkeitszahl 2025 nach Kreisen



Rauschgiftkriminalität

Kreisfreie Stadt/Landkreis	Anzahl der Fälle					mittl. Fallzahl 2021 - 2025	Häufigkeits- zahl 2025
	2021	2022	2023	2024	2025		
Chemnitz, Stadt	1.386	1.480	1.432	1.128	725	1.230	295
Dresden, Stadt	2.156	1.889	1.892	1.285	949	1.634	168
Leipzig, Stadt	2.960	2.689	2.347	1.983	1.678	2.331	274
Bautzen	796	1.038	868	640	320	732	109
Erzgebirgskreis	913	735	886	585	317	687	100
Görlitz	933	819	811	621	621	761	255
Leipzig	459	490	415	362	258	397	99
Meißen	559	489	489	422	278	447	116
Mittelsachsen	726	533	527	439	273	500	92
Nordsachsen	1.142	1.122	894	803	581	908	291
Sächsische Schweiz-Osterzgebirge	561	582	671	364	307	497	126
Vogtlandkreis	715	529	631	325	330	506	151
Zwickau	945	788	833	493	486	709	158
Sachsen (einschl. unbek. TO)	14.443	13.437	12.917	9.804	7.296	11.579	180

Rauschgiftkriminalität - Fallentwicklung 2021 bis 2025 und Häufigkeitszahl 2025 nach Kreisen



Fälle 2025 auf 100.000 Einwohner

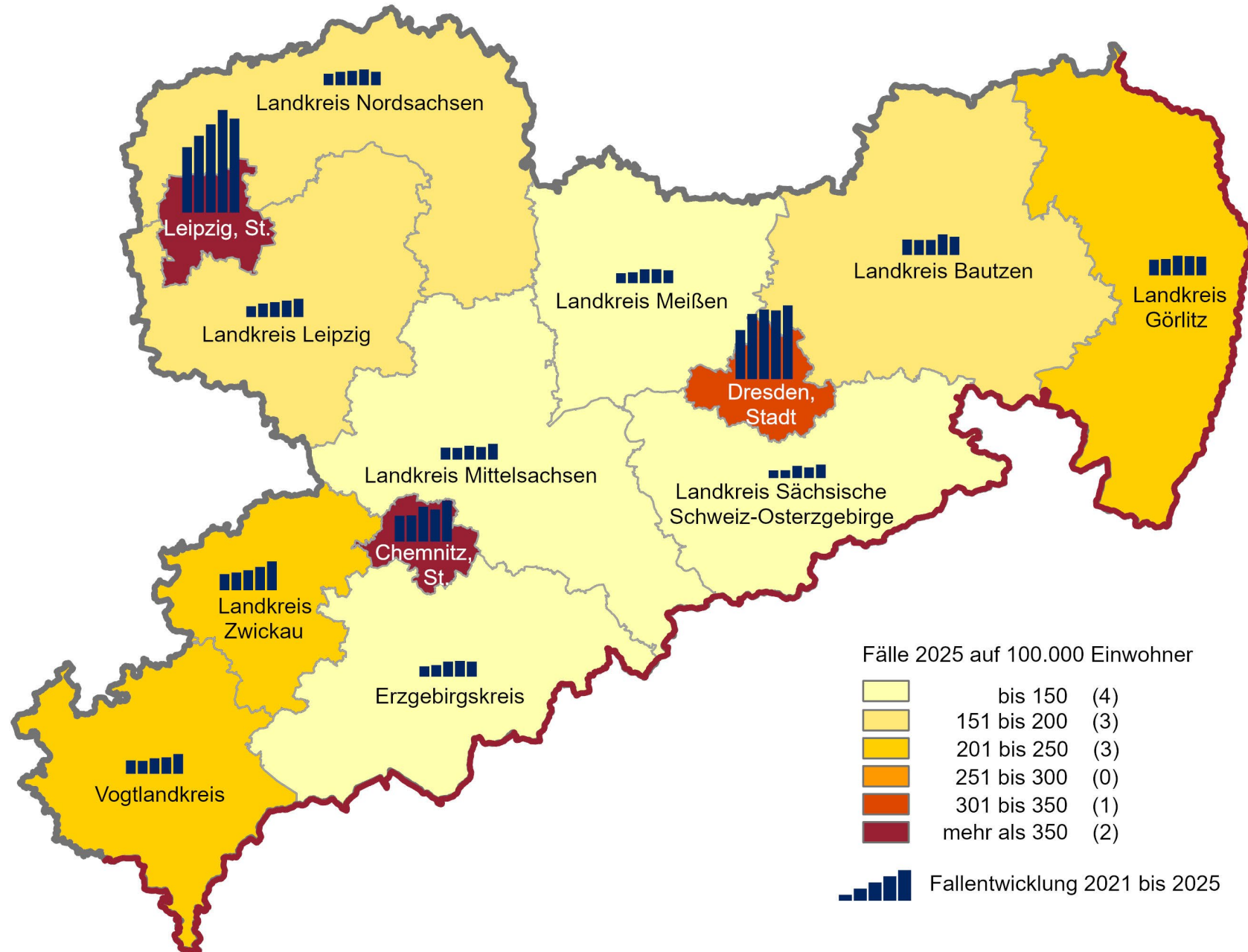
- bis 100 (3)
- 101 bis 120 (2)
- 121 bis 140 (1)
- 141 bis 160 (2)
- 161 bis 180 (1)
- mehr als 180 (4)

Fallentwicklung 2021 bis 2025

Gewaltkriminalität

Kreisfreie Stadt/Landkreis	Anzahl der Fälle					mittl. Fallzahl 2021 - 2025	Häufigkeits- zahl 2025
	2021	2022	2023	2024	2025		
Chemnitz, Stadt	681	688	915	846	1.074	841	437
Dresden, Stadt	1.289	1.710	1.827	1.804	1.934	1.713	342
Leipzig, Stadt	1.712	2.010	2.310	2.687	2.461	2.236	402
Bautzen	410	396	399	542	481	446	164
Erzgebirgskreis	276	308	402	418	402	361	126
Görlitz	418	433	518	509	497	475	204
Leipzig	286	354	392	435	484	390	186
Meißen	261	285	366	370	340	324	142
Mittelsachsen	318	315	368	336	416	351	140
Nordsachsen	303	353	380	415	357	362	179
Sächsische Schweiz-Osterzgebirge	204	209	325	283	359	276	147
Vogtlandkreis	353	341	412	437	522	413	238
Zwickau	426	470	529	616	758	560	247
Sachsen (einschl. unbek. TO)	6.939	7.874	9.151	9.703	10.090	8.751	250

Gewaltkriminalität - Fallentwicklung 2021 bis 2025 und Häufigkeitszahl 2025 nach Kreisen



Straßenkriminalität

Kreisfreie Stadt/Landkreis	Anzahl der Fälle					mittl. Fallzahl 2021 - 2025	Häufigkeits- zahl 2025
	2021	2022	2023	2024	2025		
Chemnitz, Stadt	2.989	2.969	3.494	3.344	3.371	3.233	1.372
Dresden, Stadt	7.058	9.167	9.716	10.544	8.187	8.934	1.449
Leipzig, Stadt	17.104	16.228	16.580	17.366	15.036	16.463	2.457
Bautzen	2.297	2.414	2.348	2.305	2.061	2.285	704
Erzgebirgskreis	1.380	1.480	1.669	1.858	1.636	1.605	514
Görlitz	2.777	2.849	2.788	2.834	2.192	2.688	899
Leipzig	2.263	2.645	2.454	2.532	2.458	2.470	945
Meißen	1.619	1.851	2.138	2.253	2.120	1.996	886
Mittelsachsen	1.542	1.878	1.888	2.087	2.002	1.879	675
Nordsachsen	1.833	2.027	2.030	2.106	1.913	1.982	959
Sächsische Schweiz-Osterzgebirge	1.440	1.708	1.781	1.753	1.630	1.662	668
Vogtlandkreis	1.653	1.808	1.752	1.894	1.722	1.766	786
Zwickau	2.651	2.468	2.464	2.713	2.683	2.596	875
Sachsen (einschl. unbek. TO)	46.632	49.519	51.156	53.633	47.045	49.597	1.164

Straßenkriminalität - Fallentwicklung 2021 bis 2025 und Häufigkeitszahl 2025 nach Kreisen

