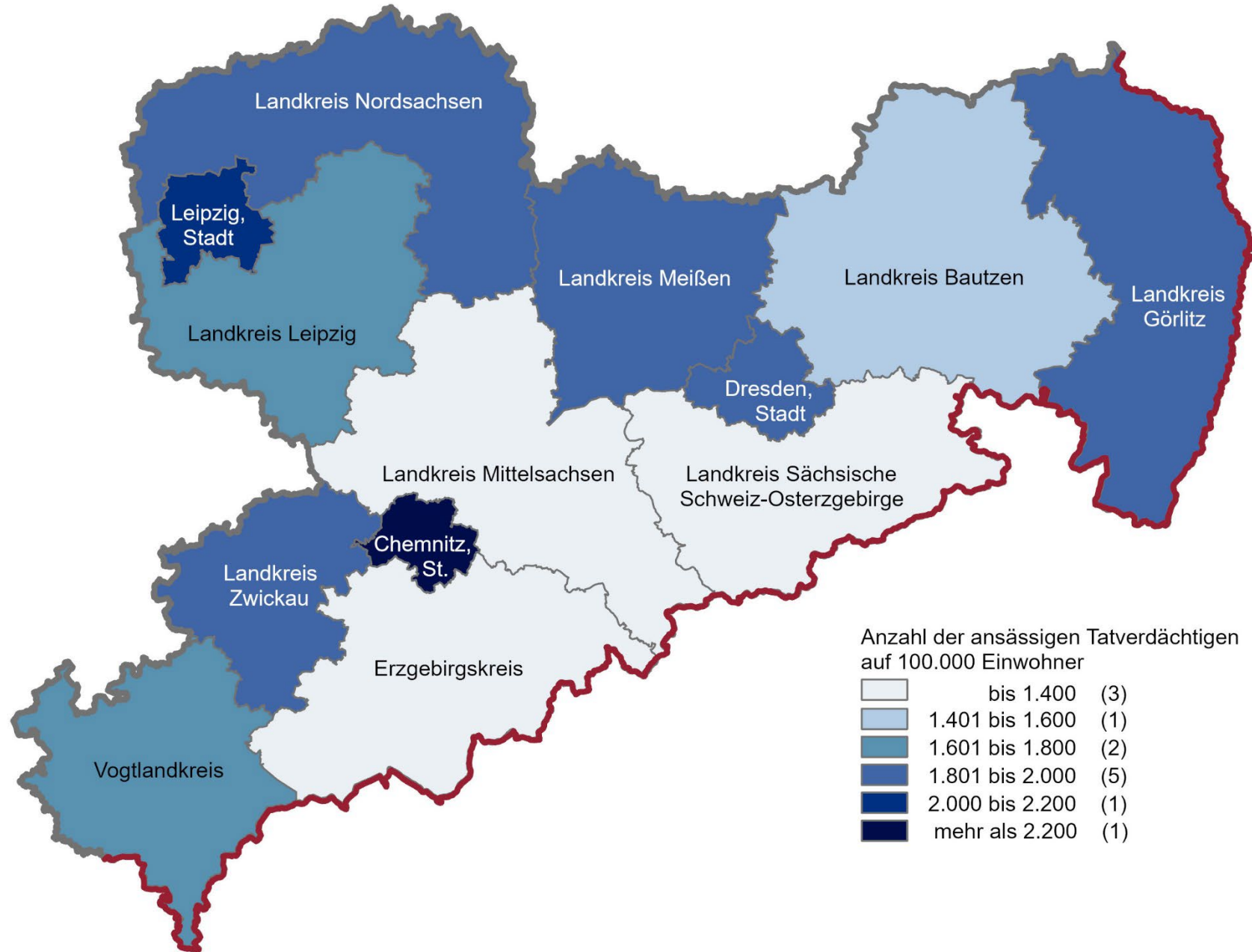


Anzahl der deutschen Tatverdächtigen 2025

Kreisfreie Stadt/Landkreis	Anzahl der deutschen Tatverdächtigen insgesamt	Anzahl der ansässigen deutschen Tatverdächtigen auf 100.000 Einwohner im Alter ab 8 J. (Tatverdächtigenbelastungszahl)
Chemnitz, Stadt	5.017	2.362
Dresden, Stadt	9.566	1.811
Leipzig, Stadt	12.748	2.167
Bautzen	4.449	1.558
Erzgebirgskreis	3.660	1.194
Görlitz	4.636	1.987
Leipzig	4.296	1.661
Meißen	4.449	1.853
Mittelsachsen	3.915	1.396
Nordsachsen	3.723	1.823
Sächsische Schweiz-Osterzgebirge	3.267	1.357
Vogtlandkreis	3.763	1.754
Zwickau	5.537	1.879
Sachsen	65.616	1.695

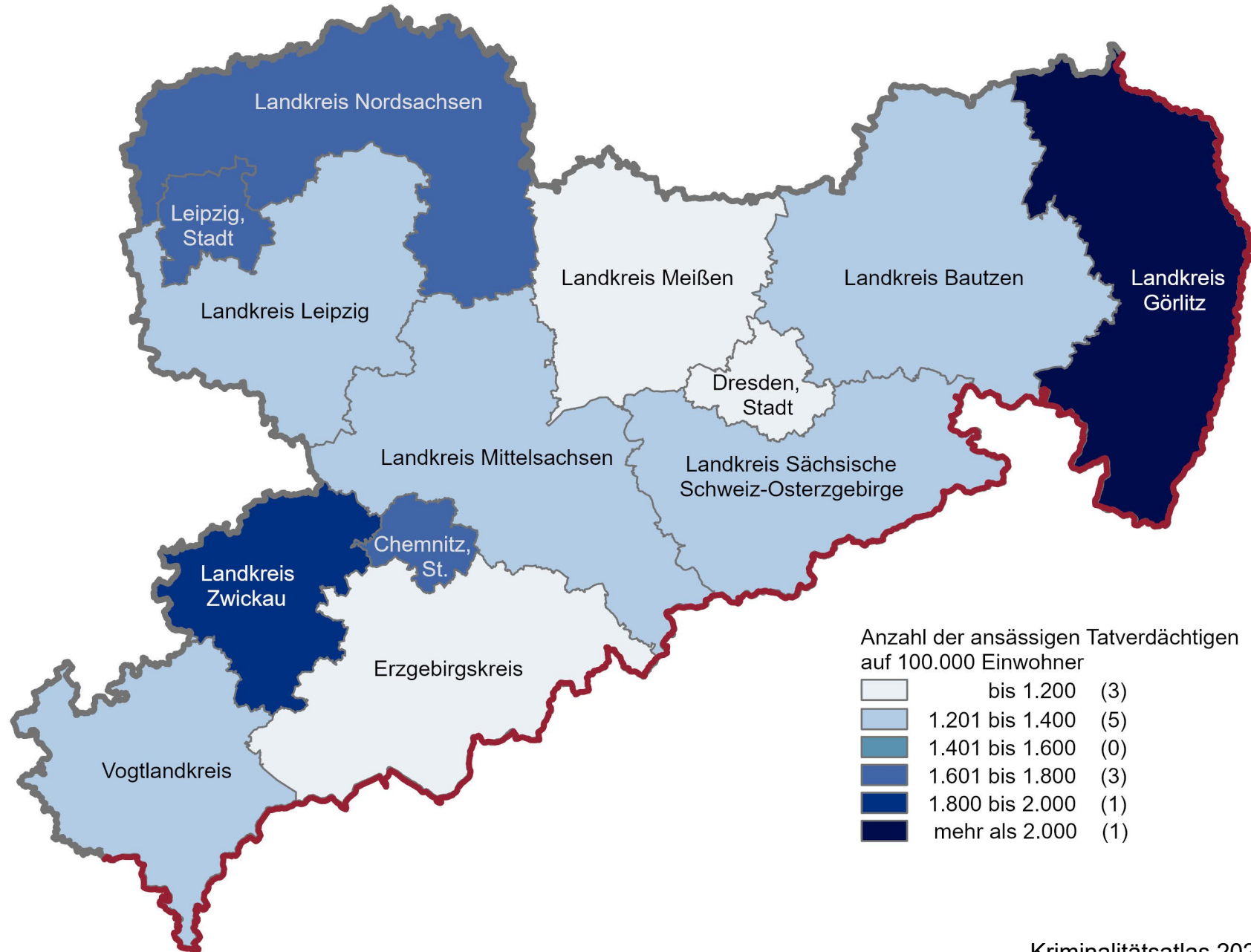
Tatverdächtigenbelastung der deutschen Bevölkerung im Alter ab 8 Jahren 2025 nach Kreisen



Anzahl der deutschen tatverdächtigen Kinder 2025

Kreisfreie Stadt/Landkreis	Anzahl der deutschen Tatverdächtigen insgesamt	Anzahl der ansässigen deutschen Tatverdächtigen auf 100.000 Einwohner im Alter ab 8 J. (Tatverdächtigenbelastungszahl)
Chemnitz, Stadt	207	1.745
Dresden, Stadt	370	1.165
Leipzig, Stadt	511	1.618
Bautzen	226	1.280
Erzgebirgskreis	183	1.048
Görlitz	277	2.103
Leipzig	198	1.305
Meißen	166	1.182
Mittelsachsen	201	1.214
Nordsachsen	182	1.618
Sächsische Schweiz-Osterzgebirge	192	1.243
Vogtlandkreis	142	1.263
Zwickau	285	1.825
Sachsen	3.069	1.376

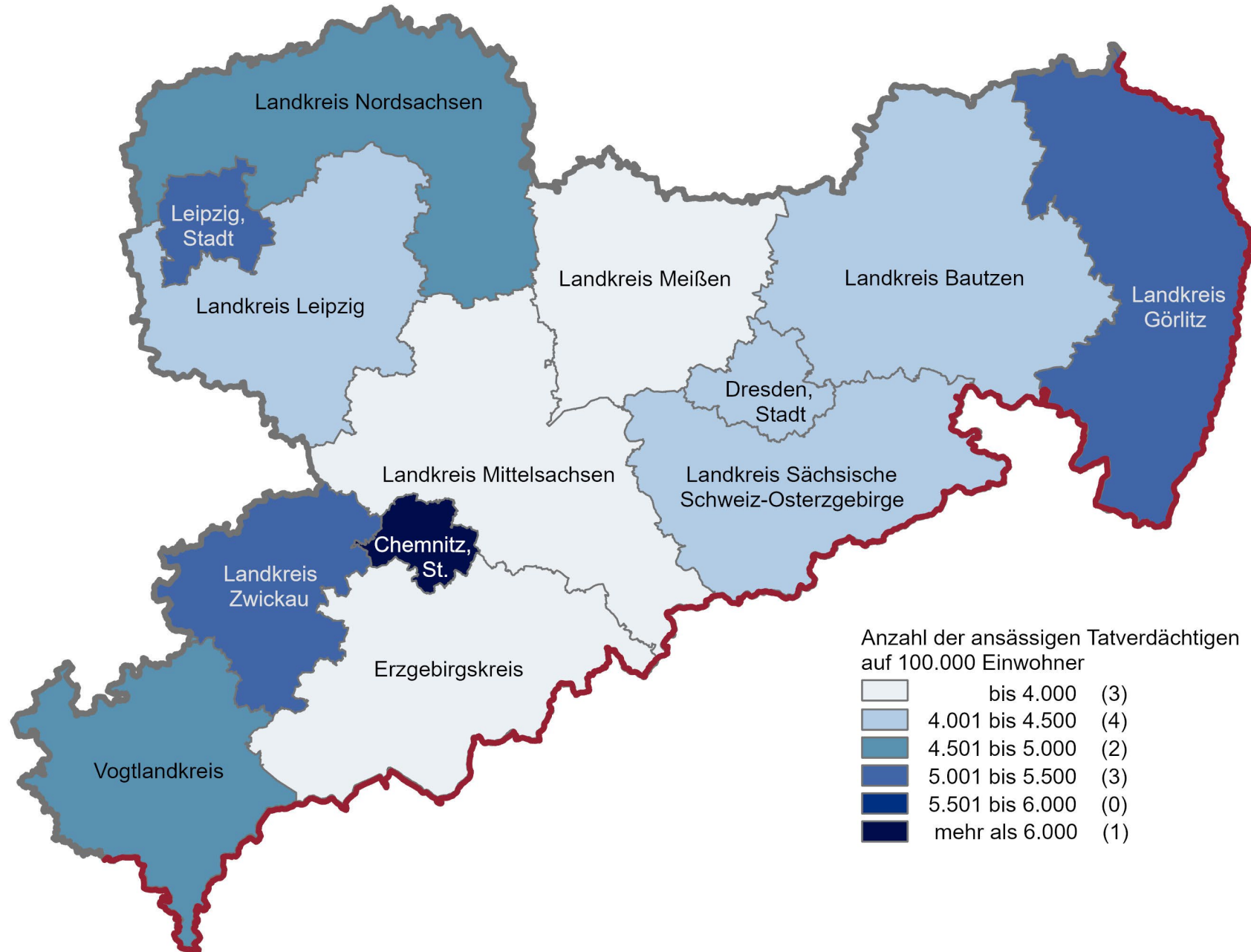
Tatverdächtigenbelastung der deutschen Kinder im Alter ab 8 Jahren 2025 nach Kreisen



Anzahl der deutschen tatverdächtigen Jugendlichen 2025

Kreisfreie Stadt/Landkreis	Anzahl der deutschen Tatverdächtigen insgesamt	Anzahl der ansässigen deutschen Tatverdächtigen auf 100.000 Einwohner im Alter ab 8 J. (Tatverdächtigenbelastungszahl)
Chemnitz, Stadt	457	6.165
Dresden, Stadt	897	4.464
Leipzig, Stadt	1.067	5.500
Bautzen	473	4.267
Erzgebirgskreis	421	3.552
Görlitz	449	5.136
Leipzig	438	4.366
Meißen	369	3.964
Mittelsachsen	375	3.508
Nordsachsen	342	4.573
Sächsische Schweiz-Osterzgebirge	415	4.187
Vogtlandkreis	357	4.669
Zwickau	549	5.274
Sachsen	6.245	4.330

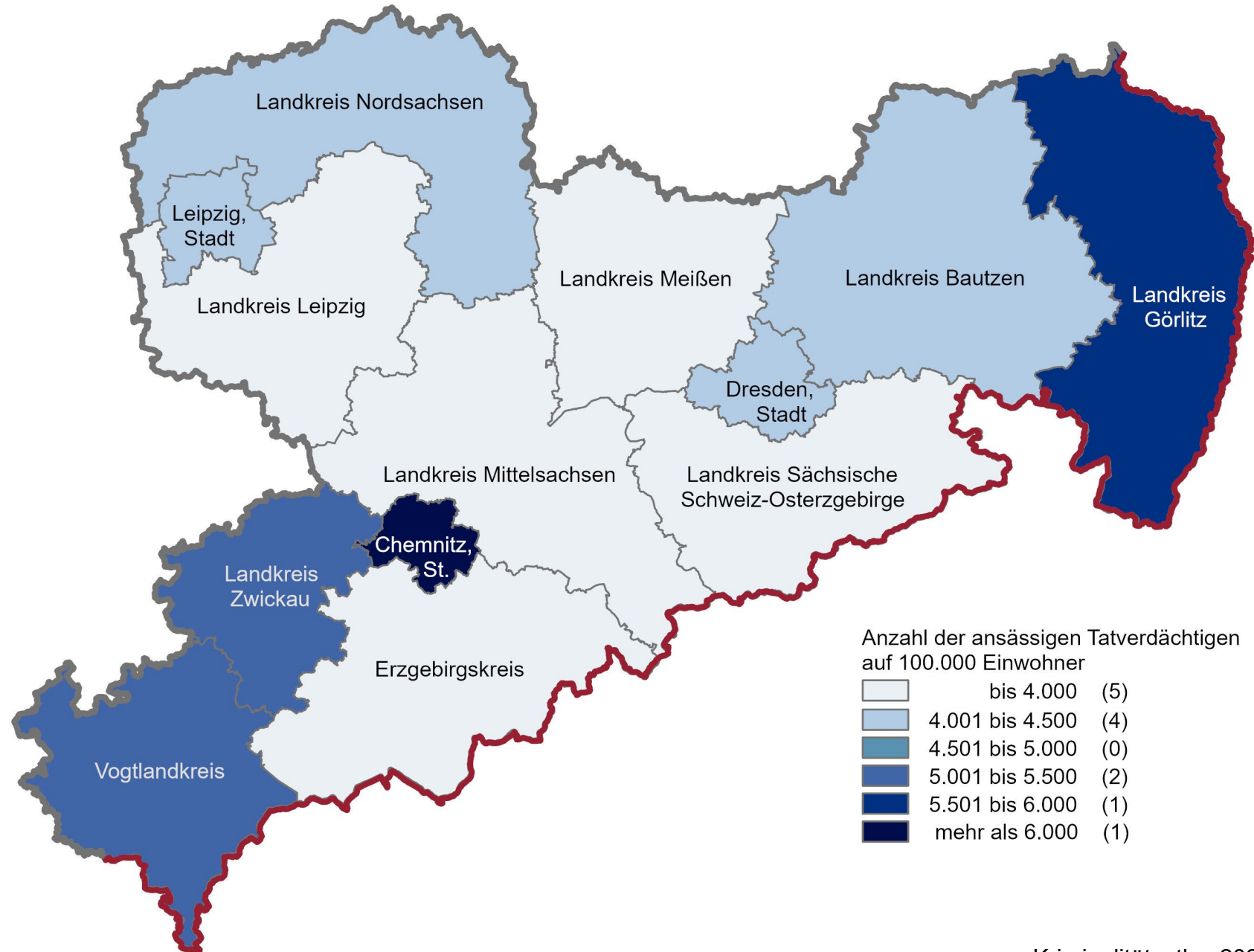
Tatverdächtigenbelastung der deutschen Jugendlichen 2025 nach Kreisen



Anzahl der deutschen tatverdächtigen Heranwachsenden 2025

Kreisfreie Stadt/Landkreis	Anzahl der deutschen Tatverdächtigen insgesamt	Anzahl der ansässigen deutschen Tatverdächtigen auf 100.000 Einwohner im Alter ab 8 J. (Tatverdächtigenbelastungszahl)
Chemnitz, Stadt	375	6.322
Dresden, Stadt	755	4.220
Leipzig, Stadt	833	4.111
Bautzen	304	4.218
Erzgebirgskreis	239	2.939
Görlitz	354	5.996
Leipzig	266	3.869
Meißen	235	3.820
Mittelsachsen	236	3.253
Nordsachsen	225	4.172
Sächsische Schweiz-Osterzgebirge	220	3.312
Vogtlandkreis	281	5.101
Zwickau	390	5.123
Sachsen	4.442	4.013

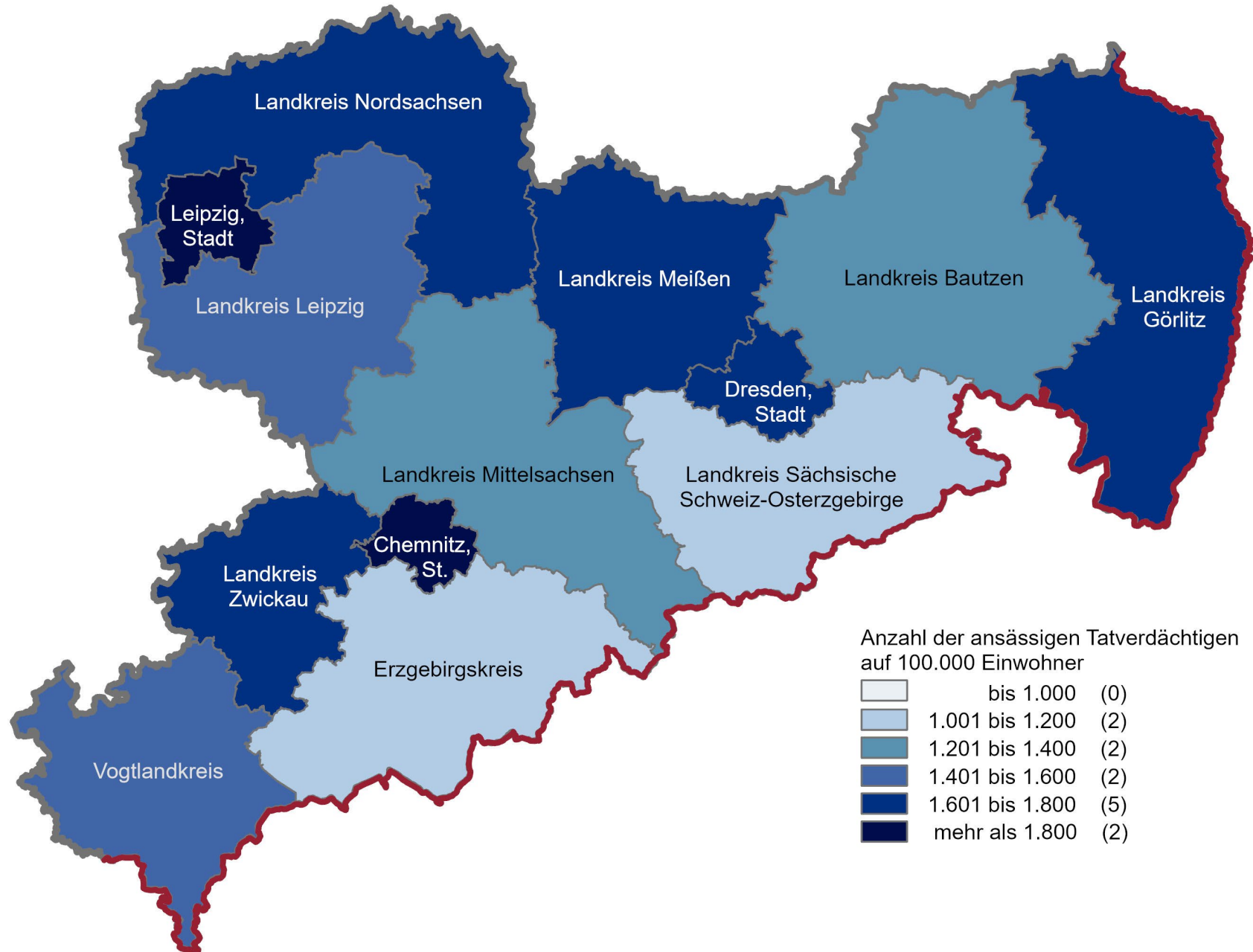
Tatverdächtigenbelastung der deutschen Heranwachsenden 2025 nach Kreisen



Anzahl der deutschen tatverdächtigen Erwachsenen 2025

Kreisfreie Stadt/Landkreis	Anzahl der deutschen Tatverdächtigen insgesamt	Anzahl der ansässigen deutschen Tatverdächtigen auf 100.000 Einwohner im Alter ab 8 J. (Tatverdächtigenbelastungszahl)
Chemnitz, Stadt	3.978	2.119
Dresden, Stadt	7.544	1.634
Leipzig, Stadt	10.337	1.993
Bautzen	3.446	1.371
Erzgebirgskreis	2.817	1.042
Görlitz	3.556	1.723
Leipzig	3.394	1.492
Meißen	3.679	1.739
Mittelsachsen	3.103	1.256
Nordsachsen	2.974	1.643
Sächsische Schweiz-Osterzgebirge	2.440	1.161
Vogtlandkreis	2.983	1.570
Zwickau	4.313	1.643
Sachsen	51.860	1.522

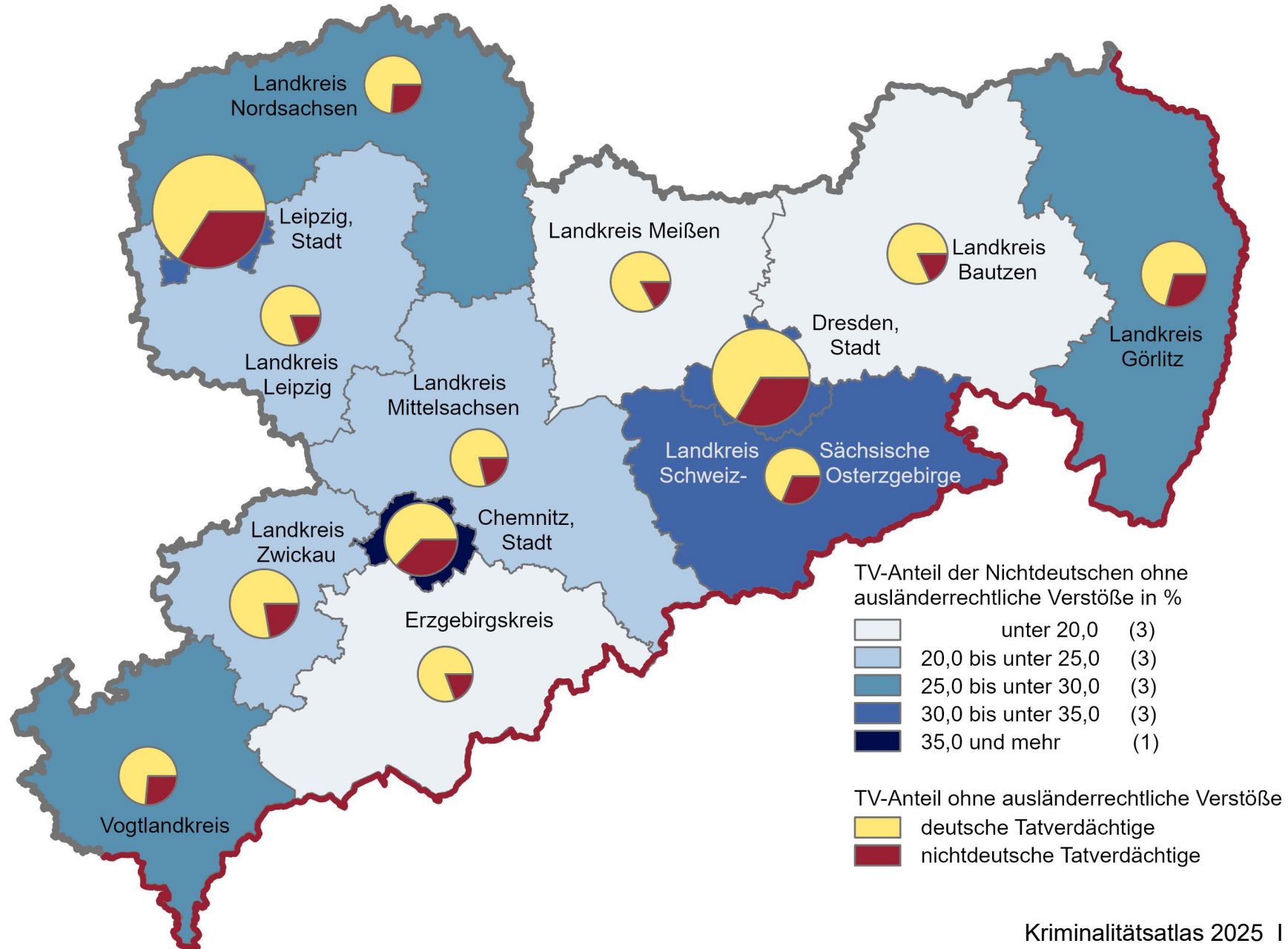
Tatverdächtigenbelastung der deutschen Erwachsenen 2025 nach Kreisen



Anteil der nichtdeutschen Tatverdächtigen 2025

Kreisfreie Stadt/Landkreis	Kriminalität insgesamt			ohne Berücksichtigung von ausländerrechtlichen Verstößen		
	TV gesamt	dar. Nichtdeutsche	Anteil %	Tatverdächtige insgesamt	darunter Nichtdeutsche	Anteil in %
Chemnitz, Stadt	9.015	3.998	44,3	7.971	2.953	37,0
Dresden, Stadt	15.257	5.691	37,3	14.380	4.818	33,5
Leipzig, Stadt	20.324	7.576	37,3	19.331	6.586	34,1
Bautzen	5.518	1.069	19,4	5.442	996	18,3
Erzgebirgskreis	4.937	1.277	25,9	4.538	878	19,3
Görlitz	8.743	4.107	47,0	6.527	1.903	29,2
Leipzig	5.404	1.108	20,5	5.372	1.076	20,0
Meißen	5.400	951	17,6	5.373	924	17,2
Mittelsachsen	5.019	1.104	22,0	4.972	1.057	21,3
Nordsachsen	5.252	1.529	29,1	5.031	1.312	26,1
Sächsische Schweiz-Osterzgebirge	7.535	4.268	56,6	4.742	1.482	31,3
Vogtlandkreis	5.369	1.606	29,9	5.111	1.349	26,4
Zwickau	7.193	1.656	23,0	7.132	1.596	22,4
Sachsen	99.089	33.473	33,8	90.400	24.814	27,4

Tatverdächtigenanteil der Nichtdeutschen
ohne Berücksichtigung von ausländerrechtlichen Verstößen 2025



Tatverdächtige Zuwanderer ohne Berücksichtigung von ausländerrechtlichen Verstößen 2025

Kreisfreie Stadt/Landkreis	nichtdeutsche Tatverdächtige			Körper- verletzung	aufgeklärte Fälle tatverdächtiger Zuwanderer		
	insgesamt	darunter Zuwanderer	Anteil in %		Ladendiebstahl insgesamt	Beförderungs- erschleichung	alle übrigen Straftaten
Chemnitz, Stadt	2.953	1.246	42,2	457	614	212	1.238
Dresden, Stadt	4.818	1.765	36,6	696	736	295	1.794
Leipzig, Stadt	6.586	2.103	31,9	560	1.211	240	2.324
Bautzen	996	286	28,7	103	60	17	231
Erzgebirgskreis	878	338	38,5	163	97	5	389
Görlitz	1.903	290	15,2	95	28	26	257
Leipzig	1.076	378	35,1	137	44	63	329
Meißen	924	265	28,7	94	37	33	214
Mittelsachsen	1.057	350	33,1	135	45	50	369
Nordsachsen	1.312	459	35,0	82	64	30	390
Sächsische Schweiz-Osterzgebirge	1.482	409	27,6	141	19	41	374
Vogtlandkreis	1.349	408	30,2	150	150	30	472
Zwickau	1.596	476	29,8	169	94	29	450
Sachsen (einschl. unbek. TO)	24.814	7.812	31,5	2.983	3.199	1.071	8.842

Tatverdächtige Zuwanderer 2025
ohne Berücksichtigung von ausländerrechtlichen Verstößen

