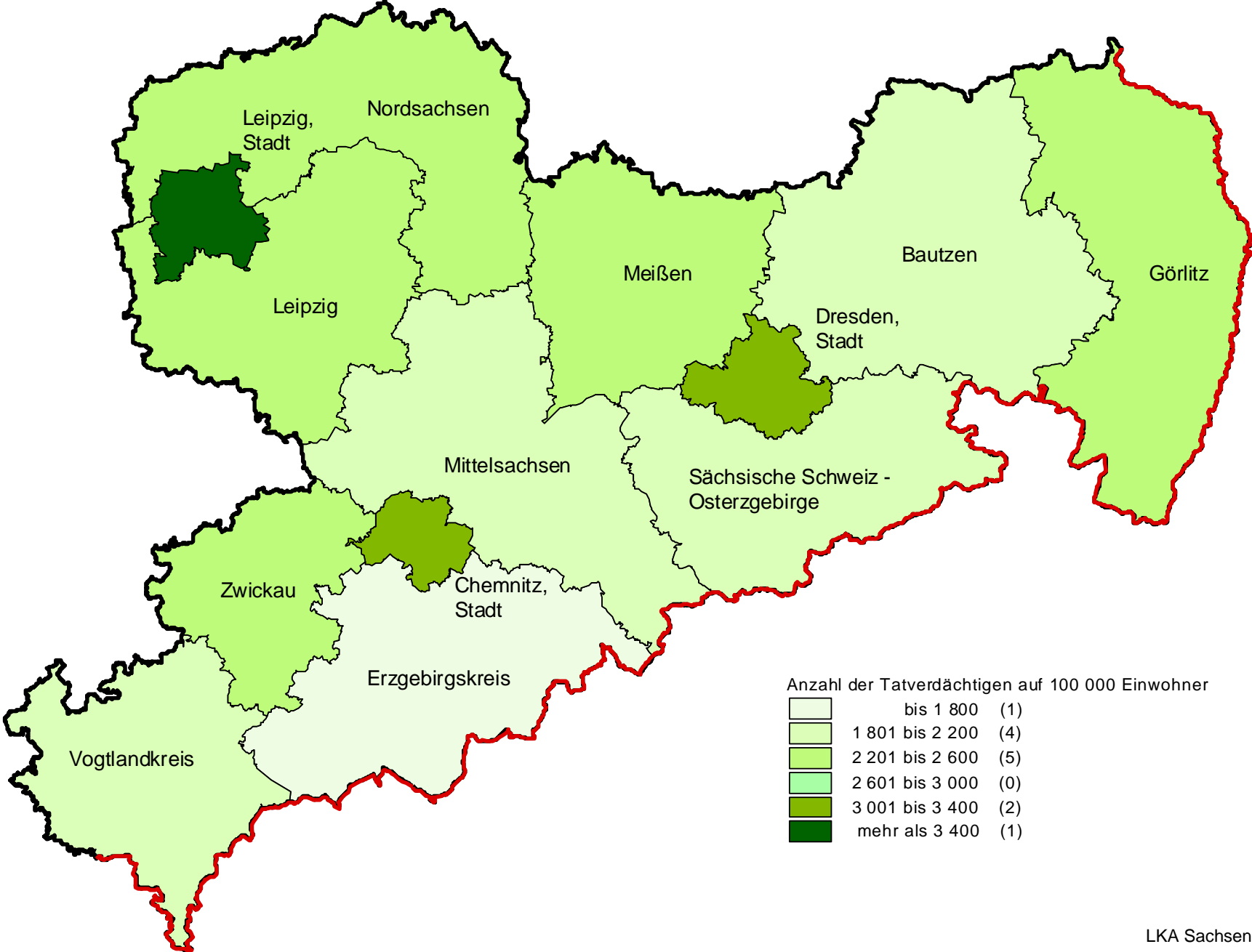


Anzahl der deutschen Tatverdächtigen 2009

Kreisfreie Stadt/Landkreis	Anzahl insgesamt	Anzahl auf 100 000 Einwohner im Alter ab 8 J. (Tatverdächtigenbelastungszahl)
Chemnitz, Stadt	6 777	3 097
Dresden, Stadt	13 908	3 065
Leipzig, Stadt	16 204	3 597
Bautzen	6 490	2 134
Erzgebirgskreis	5 720	1 631
Görlitz	6 657	2 527
Leipzig	5 765	2 288
Meißen	5 474	2 331
Mittelsachsen	6 158	1 978
Nordsachsen	5 015	2 572
Sächsische Schweiz-Osterzgebirge	4 902	2 079
Vogtlandkreis	4 866	2 086
Zwickau	7 225	2 228
Sachsen	90 964	2 376

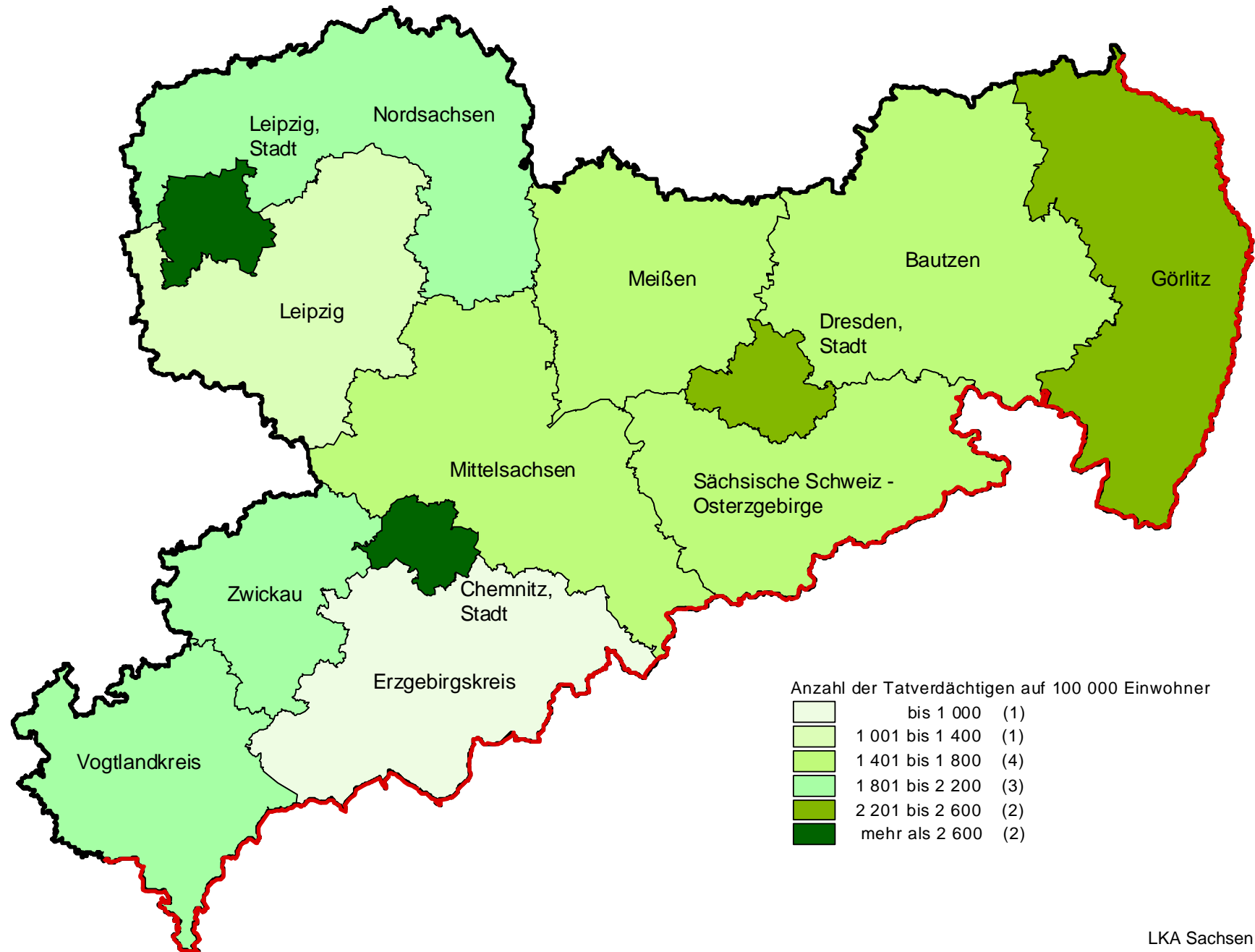
Tatverdächtigenbelastung der deutschen Bevölkerung im Alter ab 8 Jahren 2009 nach Kreisen



Anzahl der deutschen tatverdächtigen Kinder 2009

Kreisfreie Stadt/Landkreis	Anzahl insgesamt	Anzahl auf 100 000 Einwohner im Alter ab 8 J. (Tatverdächtigenbelastungszahl)
Chemnitz, Stadt	252	2 884
Dresden, Stadt	500	2 503
Leipzig, Stadt	558	3 085
Bautzen	241	1 623
Erzgebirgskreis	148	908
Görlitz	305	2 407
Leipzig	160	1 326
Meißen	188	1 642
Mittelsachsen	215	1 492
Nordsachsen	189	2 025
Sächsische Schweiz-Osterzgebirge	208	1 791
Vogtlandkreis	208	1 977
Zwickau	277	1 895
Sachsen	3 408	1 950

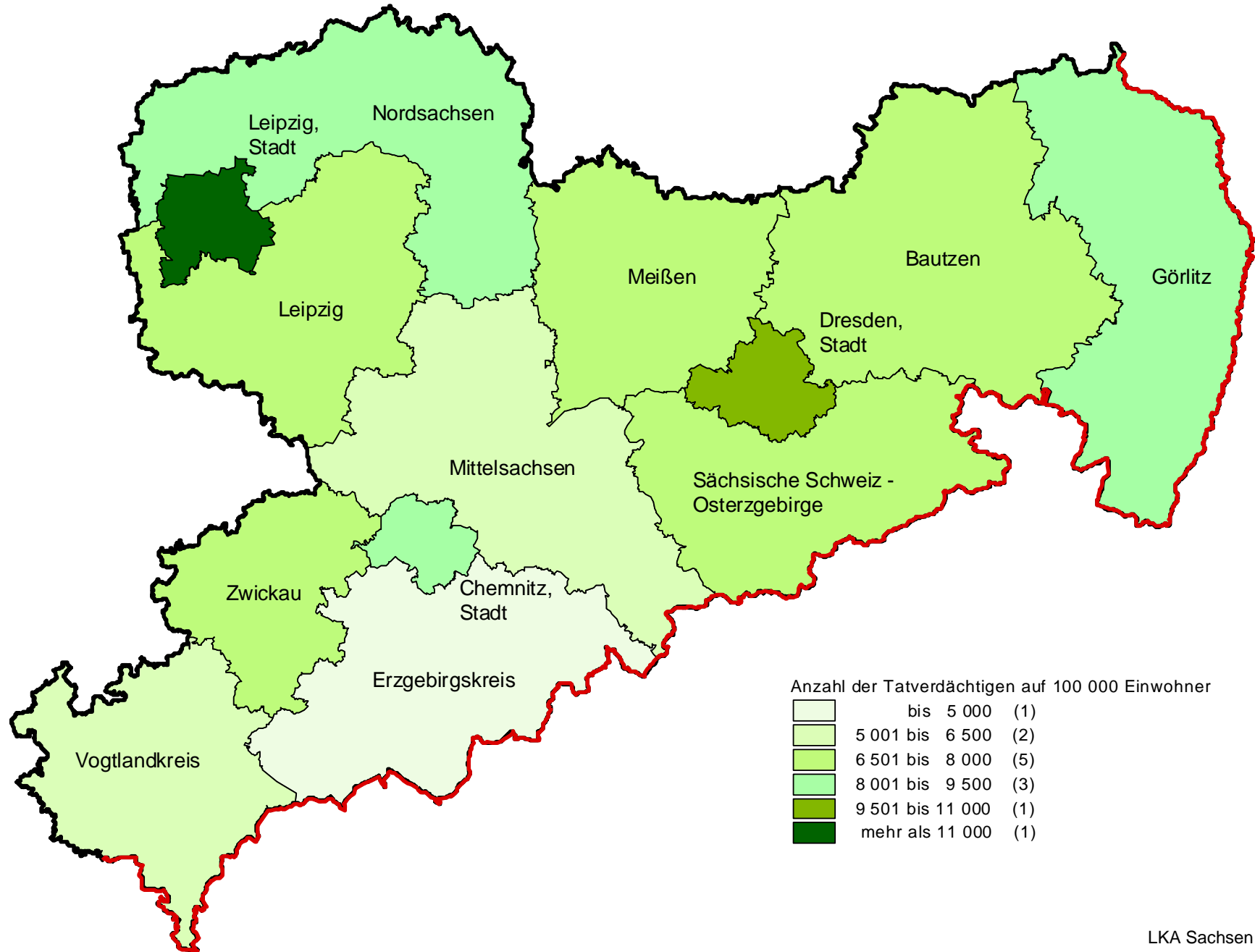
Tatverdächtigenbelastung der deutschen Kinder im Alter ab 8 Jahren 2009 nach Kreisen



Anzahl der deutschen tatverdächtigen Jugendlichen 2009

Kreisfreie Stadt/Landkreis	Anzahl insgesamt	Anzahl auf 100 000 Einwohner (Tatverdächtigenbelastungszahl)
Chemnitz, Stadt	453	9 489
Dresden, Stadt	1 039	10 568
Leipzig, Stadt	1 288	12 518
Bautzen	620	7 198
Erzgebirgskreis	444	4 591
Görlitz	619	8 639
Leipzig	493	7 038
Meißen	499	7 797
Mittelsachsen	523	6 136
Nordsachsen	451	8 352
Sächsische Schweiz-Osterzgebirge	472	7 588
Vogtlandkreis	384	6 412
Zwickau	605	6 921
Sachsen	7 483	7 587

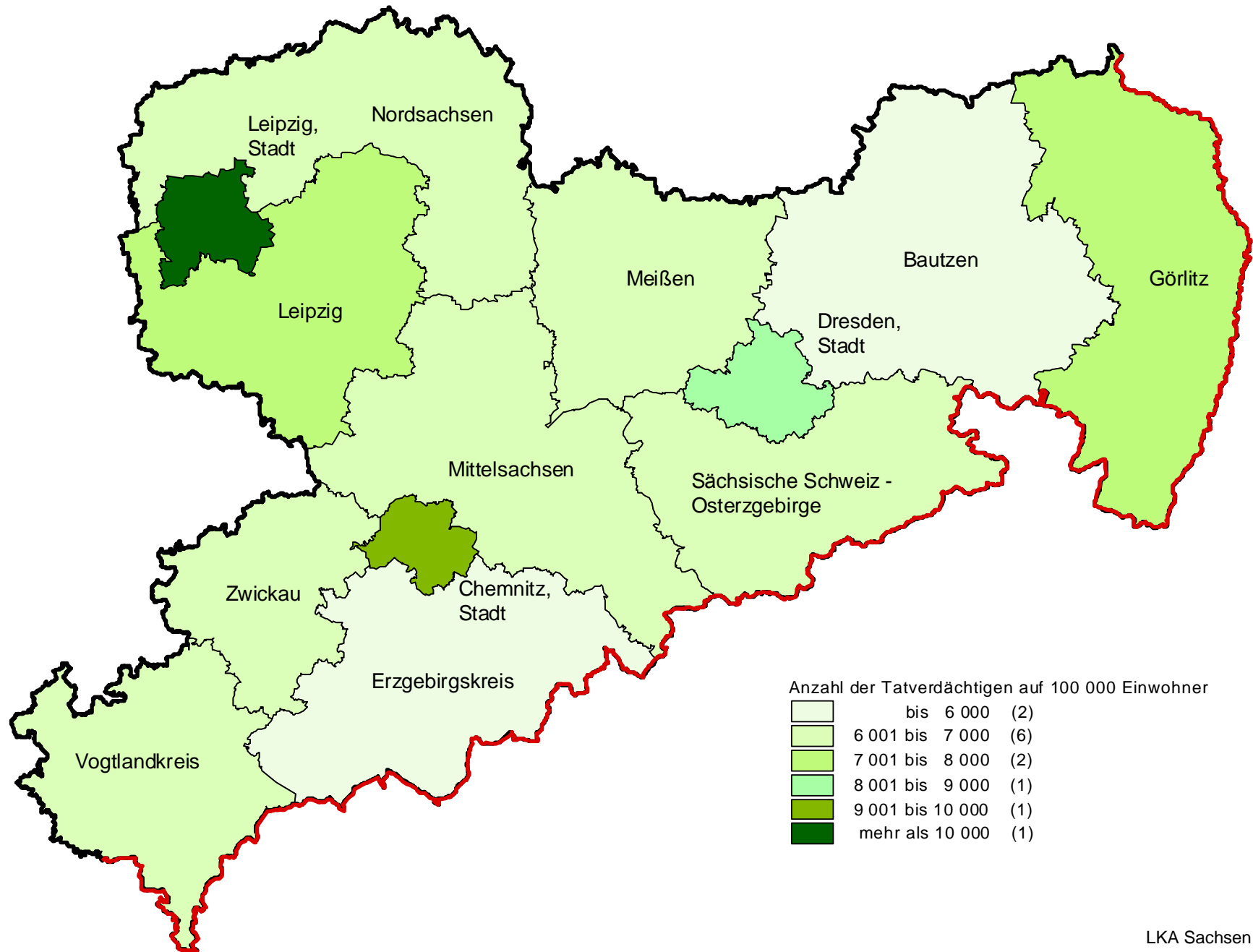
Tatverdächtigenbelastung der deutschen Jugendlichen 2009 nach Kreisen



Anzahl der deutschen tatverdächtigen Heranwachsenden 2009

Kreisfreie Stadt/Landkreis	Anzahl insgesamt	Anzahl auf 100 000 Einwohner (Tatverdächtigenbelastungszahl)
Chemnitz, Stadt	746	9 565
Dresden, Stadt	1 594	8 234
Leipzig, Stadt	1 827	10 868
Bautzen	678	5 642
Erzgebirgskreis	694	5 269
Görlitz	763	7 572
Leipzig	720	7 148
Meißen	605	6 804
Mittelsachsen	774	6 554
Nordsachsen	561	6 942
Sächsische Schweiz-Osterzgebirge	563	6 075
Vogtlandkreis	510	6 001
Zwickau	789	6 610
Sachsen	10 101	6 835

Tatverdächtigenbelastung der deutschen Heranwachsenden 2009 nach Kreisen



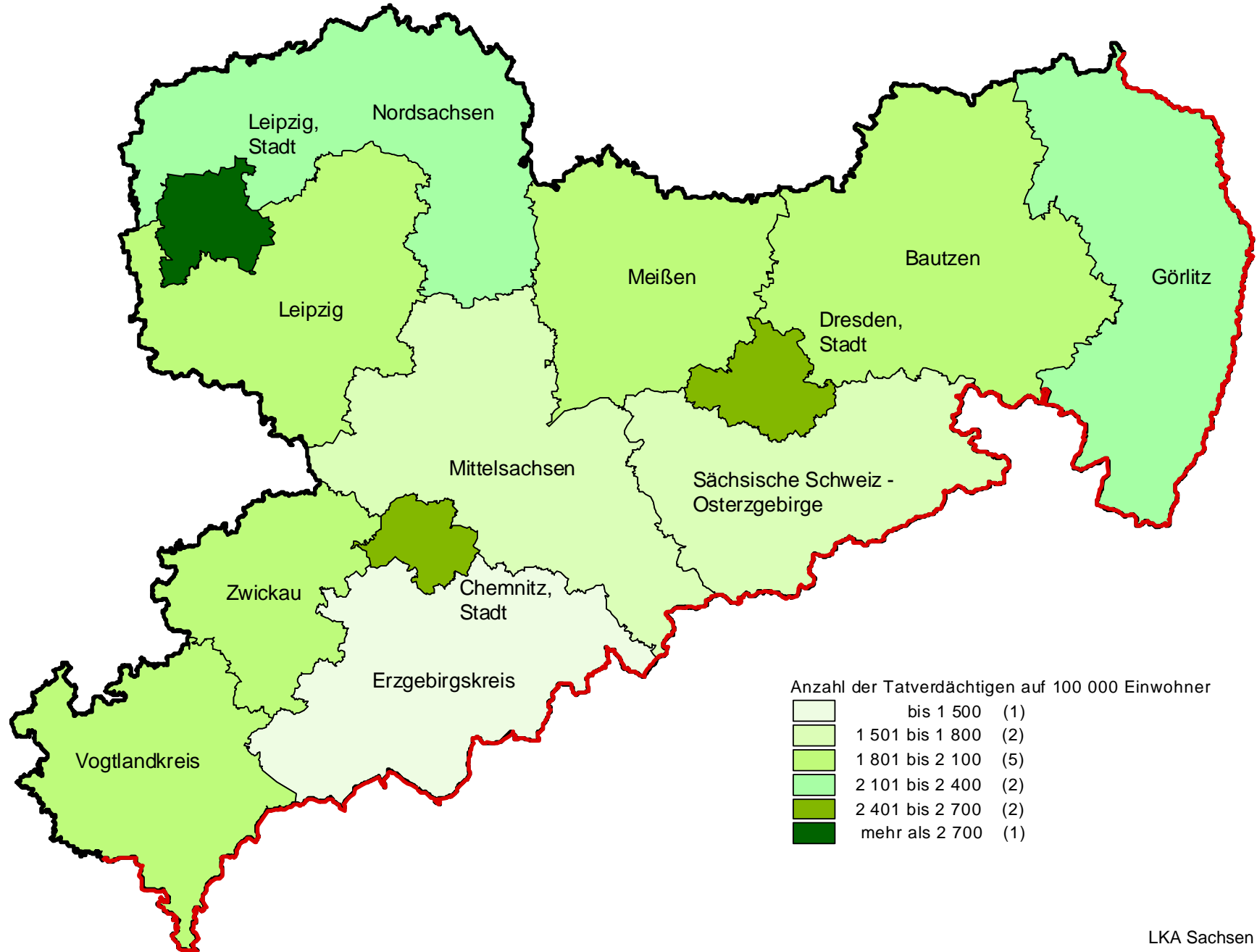
Anzahl der Tatverdächtigen auf 100 000 Einwohner

Lightest Green	bis 6 000	(2)
Light Green	6 001 bis 7 000	(6)
Medium Green	7 001 bis 8 000	(2)
Light Yellow-Green	8 001 bis 9 000	(1)
Yellow-Green	9 001 bis 10 000	(1)
Darkest Green	mehr als 10 000	(1)

Anzahl der deutschen tatverdächtigen Erwachsenen 2009

Kreisfreie Stadt/Landkreis	Anzahl insgesamt	Anzahl auf 100 000 Einwohner (Tatverdächtigenbelastungszahl)
Chemnitz, Stadt	5 326	2 696
Dresden, Stadt	10 775	2 661
Leipzig, Stadt	12 531	3 091
Bautzen	4 951	1 841
Erzgebirgskreis	4 434	1 422
Görlitz	4 970	2 128
Leipzig	4 392	1 969
Meißen	4 182	2 007
Mittelsachsen	4 646	1 679
Nordsachsen	3 814	2 214
Sächsische Schweiz-Osterzgebirge	3 659	1 753
Vogtlandkreis	3 764	1 807
Zwickau	5 554	1 921
Sachsen	69 972	2 053

Tatverdächtigenbelastung der deutschen Erwachsenen 2009 nach Kreisen



Anteil der nichtdeutschen Tatverdächtigen 2009

Kreisfreie Stadt/Landkreis	Kriminalität insgesamt			ohne Berücksichtigung von ausländerrechtlichen Verstößen		
	TV gesamt	dar. Nichtdeutsche	Anteil %	Tatverdächtige insgesamt	darunter Nichtdeutsche	Anteil in %
Chemnitz, Stadt	8 438	1 661	19,7	7 545	787	10,4
Dresden, Stadt	15 557	1 649	10,6	15 292	1 391	9,1
Leipzig, Stadt	18 233	2 029	11,1	18 002	1 811	10,1
Bautzen	6 950	460	6,6	6 850	375	5,5
Erzgebirgskreis	6 182	462	7,5	6 088	380	6,2
Görlitz	8 317	1 660	20,0	7 830	1 174	15,0
Leipzig	6 310	263	4,2	5 998	235	3,9
Meißen	5 783	309	5,3	5 759	287	5,0
Mittelsachsen	6 540	382	5,8	6 489	333	5,1
Nordsachsen	5 261	246	4,7	5 228	213	4,1
Sächsische Schweiz-Osterzgebirge	6 081	1 179	19,4	5 574	681	12,2
Vogtlandkreis	5 296	430	8,1	5 213	349	6,7
Zwickau	7 590	365	4,8	7 538	318	4,2
Sachsen	101 267	10 303	10,2	98 624	7 744	7,9

Tatverdächtigenanteil der Nichtdeutschen 2009 insgesamt
und ohne Berücksichtigung von ausländerrechtlichen Verstößen

