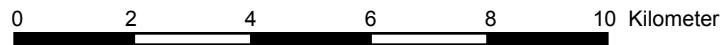
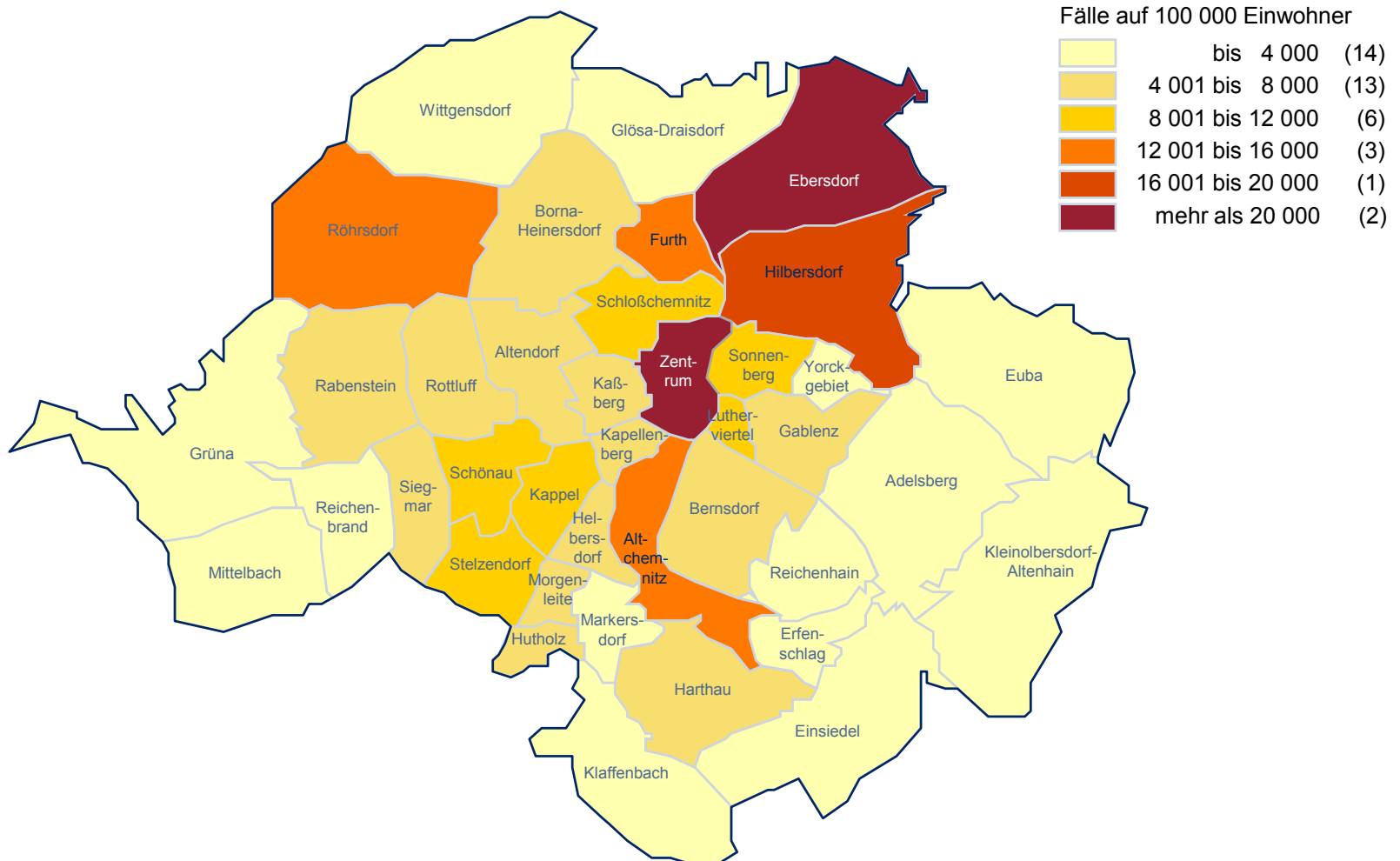


# Kreisfreie Stadt Chemnitz

		Straftaten insgesamt				Fälle 2011 nach Straftatenobergruppen							
		Anzahl	Entwicklung	Fälle 2011	Straftaten	Straftaten gg. d.	Rohheitsdelikte	Diebstahl ohne	Diebstahl unter	Vermögens- u.	alle sonstigen	Verstöße gegen	
		2011	2010/2011	auf 100 000	gegen	sexuelle Selbst- u.	Straftaten gg. d.	erschwerende	erschwerenden	Fälschungs-	Straftaten nach	strafrechtliche	
				Einwohner	das Leben	bestimmung	persönl. Freiheit	Umstände	Umständen	delikte	dem StGB	Nebengesetze	
11	Kreisfreie Stadt Chemnitz	4 903	+ 584	44 104	1	14	384	1 137	614	1 437	932	384	
01	Zentrum	4 903	+ 584	44 104	1	14	384	1 137	614	1 437	932	384	
02	Schloßchemnitz	1 285	- 7	9 528	1	16	154	208	301	211	326	68	
11	Furth	214	+ 5	15 958	-	4	20	39	67	27	34	23	
12	Glösa-Draisdorf	93	- 29	2 695	-	-	4	26	12	25	20	6	
13	Borna-Heinersdorf	292	- 36	4 337	-	3	69	40	34	74	64	8	
14	Ebersdorf	1 365	+ 141	21 544	1	4	78	70	91	82	108	931	
15	Hilbersdorf	1 118	- 123	16 558	-	9	82	405	151	218	183	70	
16	Euba	16	- 12	776	-	-	1	-	7	2	6	-	
21	Sonnenberg	1 662	- 294	11 988	2	14	171	268	288	392	415	112	
22	Lutherviertel	451	- 71	10 087	1	4	37	62	114	76	99	58	
23	Yorckgebiet	266	+ 4	3 534	-	2	25	45	30	91	67	6	
24	Gablenz	650	- 165	4 167	-	3	55	125	168	75	190	34	
25	Adelsberg	115	- 56	1 867	-	2	15	9	27	22	31	9	
26	Kleinolbersdorf-Altenhain	36	- 4	1 567	-	-	4	5	9	8	7	3	
41	Altchemnitz	874	- 48	15 095	-	3	70	140	150	291	178	42	
42	Bernsdorf	895	+ 19	6 960	1	12	91	203	188	165	191	44	
43	Reichenhain	66	- 29	2 396	1	3	8	13	15	8	15	3	
44	Erfenschlag	22	- 9	2 280	-	1	-	3	3	2	12	1	
45	Harthau	131	+ 18	5 497	-	-	12	11	18	65	24	1	
46	Einsiedel	72	+ 21	1 935	-	1	7	10	8	11	28	7	
47	Klaffenbach	52	- 17	2 246	-	-	8	9	2	12	18	3	
61	Helbersdorf	382	+ 47	5 940	-	4	63	64	93	44	98	16	
62	Markersdorf	453	+ 75	3 901	-	2	70	65	77	105	128	6	
63	Morgenleite	268	- 33	6 569	-	6	26	68	42	48	75	3	
64	Hutholz	415	+ 6	7 730	-	5	50	137	63	55	88	17	
81	Kapellenberg	281	+ 22	5 328	1	1	22	44	77	76	56	4	
82	Kappel	858	- 86	8 432	-	11	137	103	136	225	224	22	
83	Schönau	374	+ 33	9 466	-	2	46	56	56	90	96	28	
84	Stelzendorf	155	- 30	10 854	-	-	13	63	14	29	33	3	
85	Siegmar	244	- 165	5 830	-	-	25	46	25	44	95	9	
86	Reichenbrand	194	- 8	3 061	1	1	27	23	21	28	83	10	
87	Mittelbach	46	+ 4	2 095	-	1	3	6	11	8	13	4	
91	Kaßberg	1 364	+ 37	7 857	1	9	126	182	274	308	416	48	
92	Altendorf	656	- 62	5 374	3	6	67	134	117	106	191	32	
93	Rottluff	49	- 9	4 533	-	1	5	10	17	8	6	2	
94	Rabenstein	204	- 23	4 809	-	2	17	45	24	52	49	15	
95	Grüna	172	- 32	3 089	-	2	19	50	5	42	46	8	
96	Röhrsdorf	386	+ 31	12 790	-	1	18	148	73	105	31	10	
97	Wittgensdorf	148	- 14	3 465	-	2	11	23	20	59	29	4	
39 Stadtteile		21 227	- 315	8 816	14	151	2 040	4 095	3 442	4 726	4 705	2 054	
Chemnitz insgesamt		21 415	- 267	8 804	14	153	2 049	4 107	3 443	4 825	4 731	2 093	

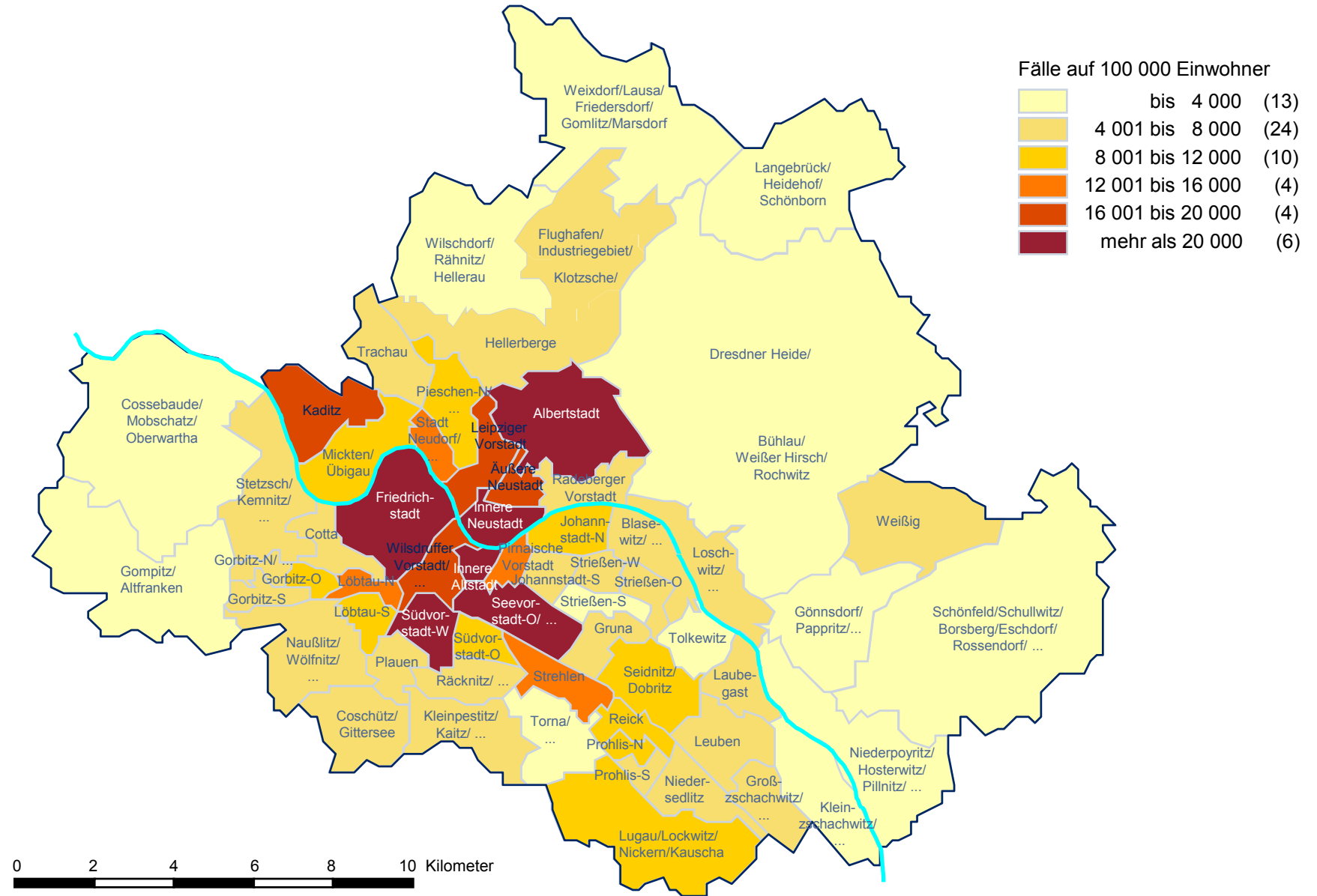
# Kreisfreie Stadt Chemnitz - Straftaten insgesamt 2011 nach Stadtteilen



# Landeshauptstadt Dresden

		Straftaten insgesamt					Fälle 2011 nach Straftatenobergruppen					
	Anzahl	Entwicklung	Fälle 2011	Straftaten	Straftaten gg. d.	Rohheitsdelikte	Diebstahl ohne	Diebstahl unter	Vermögens- u.	alle sonstigen	Verstöße gegen	
	2011	2010/2011	auf 100 000	gegen	sexuelle Selbst-	u. Straftaten gg. d.	erschwerende	erschwerenden	Fälschungs-	Straftaten nach	strafrechtliche	
			Einwohner	das Leben	bestimmung	persönl. Freiheit	Umstände	Umständen	delikte	dem StGB	Nebengesetze	
12 Kreisfreie Stadt Dresden												
01 Innere Altstadt	2 012	+ 103	121 132	1	1	140	863	263	352	309	83	
02 Pirnaische Vorstadt	925	+ 102	15 915	-	10	95	168	249	136	222	45	
03 Seevorstadt-Ost/Großer Garten	2 795	+ 350	40 355	-	11	193	745	421	571	420	434	
04 Wilsdruffer Vorstadt/Seevorstadt-West	1 399	+ 244	18 931	1	3	75	213	369	397	229	112	
05 Friedrichstadt	1 545	- 77	23 559	-	9	143	299	408	311	306	69	
06 Johannstadt-Nord	1 055	+ 127	9 215	4	7	111	226	297	193	195	22	
07 Johannstadt-Süd	891	+ 65	7 346	-	7	47	185	229	261	147	15	
11 Äußere Neustadt (Antonstadt)	3 092	+ 202	18 629	1	12	289	784	903	334	622	147	
12 Radeberger Vorstadt	541	+ 89	6 714	-	6	49	89	200	79	110	8	
13 Innere Neustadt	1 373	+ 55	21 257	-	4	111	273	302	324	246	113	
14 Leipziger Vorstadt	1 907	+ 368	16 980	1	3	105	287	790	291	396	34	
15 Albertstadt	905	+ 191	36 894	1	5	79	210	141	133	124	212	
21 Stadt Neudorf/Pieschen-Süd	1 341	+ 142	12 202	-	6	127	250	472	215	235	36	
22 Mickten/Übigau	960	+ 73	8 016	-	5	74	241	312	163	145	20	
23 Kaditz	954	+ 140	17 355	-	2	55	301	238	216	123	19	
24 Trachau	745	+ 159	7 384	-	8	49	125	236	177	125	25	
25 Pieschen-Nord/Trachenberge	1 041	+ 197	8 753	-	5	73	163	395	222	154	29	
31 Klotzsche/Flughafen/Industriegebiet/Hellerberge	956	+ 38	6 925	1	6	52	161	215	195	232	94	
32 Wilschdorf/Rähnitz/Hellerau	238	+ 5	3 781	-	1	17	73	55	38	50	4	
35 Weixdorf/Lausa/Friedersdorf/Gomlitz/Marsdorf	207	- 6	3 514	-	-	11	49	43	52	50	2	
36 Langebrück/Heidehof/Schönborn	119	+ 7	2 871	-	-	8	14	13	38	42	4	
41 Loschwitz/Wachwitz	237	- 20	4 334	-	3	34	37	50	48	63	2	
42 Bühlau/Weißer Hirsch/Rochwitz/Dresdner Heide	328	+ 41	3 054	-	7	40	70	69	77	61	4	
43 Niederpoyritz/Hosterwitz/Pillnitz/Oberpoyritz/Söbriken	120	- 14	3 489	-	1	20	26	13	17	39	4	
45 Weißig	265	- 15	4 773	-	5	41	48	38	67	60	6	
46 Gönnsdorf/Pappritz/Cunnersdorf/Helfenberg/ Eichbusch/Rockau	72	- 3	1 894	-	-	15	8	9	24	15	1	
47 Schönfeld/Schullwitz/Borsberg/Eschdorf/Rossendorf/ Krieschendorf/Malschendorf/Reitzendorf/Zaschendorf	102	+ 12	3 204	-	-	10	11	17	31	29	4	
51 Blasewitz/Neugruna	710	+ 34	7 084	-	7	39	193	170	102	179	20	
52 Striesen-Ost	628	+ 70	4 594	-	4	53	115	238	102	101	15	
53 Striesen-Süd	322	- 41	3 119	1	3	22	71	109	45	62	9	
54 Striesen-West	683	+ 12	5 674	-	4	52	230	206	92	91	8	
55 Tolkewitz/Seidnitz-Nord	241	+ 34	2 367	-	3	23	36	79	40	59	1	
56 Seidnitz/Dobritz	1 311	+ 175	10 011	-	13	101	335	370	196	270	26	
57 Gruna	558	+ 34	4 317	-	4	54	121	184	73	111	11	
61 Leuben	774	+ 115	6 687	1	10	104	130	226	107	187	9	
62 Laubegast	507	- 6	4 234	-	3	42	117	162	81	92	10	
63 Kleinzschachwitz/Meußlitz/Zschieren	182	- 44	2 099	-	2	21	38	42	35	41	3	
64 Großzschachwitz/Sporbitz	311	+ 44	5 019	-	3	20	46	78	103	58	3	
71 Prohlis-Nord	586	- 37	10 163	-	3	67	194	121	87	101	13	
72 Prohlis-Süd	657	+ 67	7 845	1	11	89	98	194	91	146	27	
73 Niedersedlitz	428	+ 26	7 593	-	1	20	44	148	109	96	10	
74 Luga/Lockwitz/Nickern/Kauscha	657	- 22	10 283	-	3	37	266	121	149	61	20	
75 Torna/Leubnitz-Neuostra	543	+ 9	3 884	-	4	78	92	137	82	133	17	
76 Strehlen	1 429	+ 391	14 530	1	4	94	325	441	348	196	20	
77 Reick	559	+ 66	10 611	-	-	54	126	100	127	140	12	
81 Südvorstadt-West	4 291	+ 1 920	37 466	-	12	114	262	350	2 870	263	420	
82 Südvorstadt-Ost	688	+ 23	9 515	-	2	55	135	256	78	139	23	
83 Räcknitz/Zschertnitz	445	+ 49	4 756	-	4	48	91	136	56	102	8	
84 Kleinpestitz/Kaitz/Mockritz/Gostritz	398	+ 51	5 464	-	-	30	98	130	58	75	7	
85 Coschütz/Gittersee	291	+ 36	5 166	-	4	23	44	124	37	53	6	
86 Plauen	683	+ 119	6 111	-	2	34	99	262	88	164	34	
90 Cossebaude/Mobschatz/Oberwartha	283	- 1	3 899	-	1	17	46	60	50	104	5	
91 Cotta	707	- 59	6 755	-	5	76	126	223	116	141	20	
92 Löbtau-Nord	950	- 49	12 242	1	11	85	152	268	199	179	55	
93 Löbtau-Süd	1 041	+ 123	9 857	-	7	76	254	323	186	162	33	
94 Naußlitz/Wölfnitz/Dölzschen/Roßthal/Neunimptsch	554	- 30	6 219	-	-	38	170	129	117	84	16	
95 Gorbitz-Süd	545	- 45	6 649	-	7	67	68	131	106	145	21	
96 Gorbitz-Ost	620	+ 15	10 347	1	3	56	180	96	131	127	26	
97 Gorbitz-Nord/Neu-Omsewitz	429	- 44	7 343	-	5	42	97	67	103	106	9	
98 Stetzsch/Kernitz/Briesnitz/Omsewitz/Leutewitz	448	- 2	4 247	-	2	32	60	146	87	99	22	
99 Gompitz/Altfranken	160	- 84	3 917	-	-	9	50	27	44	27	3	
61 Stadtteile	49 744	+ 5 524	9 619	16	274	3 835	10 428	12 601	11 257	8 843	2 490	
Dresden insgesamt	53 259	+ 5 856	10 182	16	282	3 888	10 531	12 624	14 373	8 911	2 634	

# Landeshauptstadt Dresden - Straftaten insgesamt 2011 nach Stadtteilen



# Kreisfreie Stadt Leipzig

		Straftaten insgesamt			Fälle 2011 nach Straftatengruppen								
		Anzahl	Entwicklung	Fälle 2011	Straftaten	Straftaten gg. d.	Rohheitsdelikte	Diebstahl ohne	Diebstahl unter	Vermögens- u.	Fälle 2011 nach	Verstöße gegen	
		2011	2010/2011	auf 100 000	gegen	sexuelle Selbst-	u. Straftaten gg. d.	erschwerende	erschwerenden	Fälschungs-	alle sonstigen	strafrechtliche	
				Einwohner	das Leben	bestimmung	persönl. Freiheit	Umstände	Umständen	delikte	Straftaten nach	Nebengesetze	
											dem StGB		
13	Kreisfreie Stadt Leipzig												
00	Zentrum	3 879	+ 778	237 393	1	5	393	1 454	755	745	391	135	
01	Zentrum-Ost	1 693	+ 161	48 973	1	3	96	358	561	391	178	105	
02	Zentrum-Südost	2 045	+ 6	19 801	1	13	172	395	879	248	293	44	
03	Zentrum-Süd	1 699	+ 46	15 590	1	5	114	271	628	232	393	55	
04	Zentrum-West	1 477	+ 7	16 364	-	5	160	225	555	259	230	43	
05	Zentrum-Nordwest	1 366	+ 335	14 496	1	7	69	186	527	401	147	28	
06	Zentrum-Nord	3 114	+ 163	41 349	3	29	197	849	628	780	472	156	
10	Schönefeld-Abtnaundorf	1 322	+ 145	13 081	-	11	157	178	377	247	282	70	
11	Schönefeld-Ost	766	+ 4	8 456	-	11	74	165	232	81	139	64	
12	Mockau-Süd	421	+ 93	10 496	1	7	41	49	191	54	59	19	
13	Mockau-Nord	651	- 47	6 317	-	5	79	127	240	89	98	13	
14	Thekla	328	- 43	5 936	-	5	28	55	130	45	58	7	
15	Plaußig-Portitz	169	+ 38	6 332	-	-	12	23	76	8	44	6	
20	Neustadt-Neuschönefeld	1 638	- 30	18 062	-	13	229	301	378	246	270	201	
21	Volkmarisdorf	1 192	+ 14	15 493	-	9	176	170	302	188	228	119	
22	Anger-Crottendorf	874	+ 27	9 256	1	4	106	102	339	126	152	44	
23	Sellerhausen-Stünz	825	- 32	10 905	-	5	89	131	278	162	137	23	
24	Paunsdorf	1 637	- 310	12 006	1	20	169	407	394	286	300	60	
25	Heiterblick	315	- 61	7 993	-	4	14	136	73	52	33	3	
26	Mölkau	282	- 21	4 740	-	2	29	50	97	41	57	6	
27	Engelsdorf	540	- 11	6 464	-	2	61	77	166	133	82	19	
28	Baalsdorf	96	- 64	5 745	-	-	1	9	10	60	15	1	
29	Althen-Kleinpösna	73	- 19	3 461	-	-	8	19	26	6	12	2	
30	Reudnitz-Thonberg	2 552	+ 199	14 832	1	11	195	745	730	362	404	104	
31	Stötteritz	1 194	+ 29	8 363	-	10	107	223	407	221	191	35	
32	Probstheida	518	+ 55	9 053	1	5	38	130	183	67	83	11	
33	Meusdorf	181	+ 28	5 243	-	5	29	16	30	41	24	36	
34	Liebertwolkwitz	285	+ 61	5 536	-	2	29	39	67	64	76	8	
35	Holzhausen	192	- 18	3 132	-	-	20	41	51	29	45	6	
40	Südvorstadt	2 048	+ 7	9 114	-	3	125	319	755	212	581	53	
41	Connewitz	2 037	+ 35	11 975	2	7	180	367	539	225	640	77	
42	Marienbrunn	283	+ 4	5 057	-	-	20	47	83	69	56	8	
43	Lößnig	799	+ 30	7 415	-	4	94	143	256	122	160	20	
44	Dölitz-Dösen	246	- 1	6 070	-	3	29	29	103	17	53	12	
50	Schleußig	803	- 198	6 601	-	6	53	97	398	127	112	10	
51	Plagwitz	1 610	- 145	13 288	1	3	150	313	533	285	271	54	
52	Kleinzschocher	1 107	+ 201	12 914	-	5	115	239	358	159	183	48	
53	Großzschocher	1 867	+ 1 070	21 089	-	2	78	221	229	1 179	137	21	
54	Knautkleeberg-Knauthain	208	+ 8	4 050	-	1	17	26	63	51	47	3	
55	Hartmannsdorf-Knautnaundorf	48	- 15	3 859	-	-	5	7	24	1	11	-	
60	Schönaue	483	+ 92	10 532	-	8	63	116	136	59	92	9	
61	Grünau-Ost	380	+ 2	5 108	-	3	43	83	116	57	77	1	
62	Grünau-Mitte	1 372	+ 44	11 691	-	17	192	474	260	155	244	30	
63	Grünau-Siedlung	224	- 14	5 817	-	2	24	51	74	27	41	5	
64	Lausen-Grünau	895	+ 56	7 774	-	11	122	92	220	197	230	23	
65	Grünau-Nord	739	+ 17	9 473	-	6	119	83	211	84	201	35	
66	Militz	138	- 11	7 117	-	-	11	13	48	41	22	3	
70	Lindenau	1 109	+ 117	18 514	-	9	112	212	311	229	187	49	
71	Altlindenau	2 173	+ 305	17 202	1	10	306	282	499	500	405	170	
72	Neulindenau	753	+ 84	13 531	-	10	81	165	221	159	108	9	
73	Leutzsch	1 039	+ 149	11 872	-	6	90	162	237	343	159	42	
74	Böhlitz-Ehrenberg	516	+ 3	5 240	-	2	60	78	134	104	115	23	
75	Burghausen-Rückmarsdorf	367	- 22	7 782	1	-	33	77	133	58	62	3	
80	Möckern	2 351	+ 407	19 026	2	5	172	290	432	1 101	309	40	
81	Wahren	470	+ 49	7 912	-	2	55	50	142	120	90	11	
82	Lützschena-Stahmeln	289	+ 28	7 258	1	1	22	47	72	56	77	13	
83	Lindenthal	282	+ 28	4 613	-	2	21	31	105	52	63	8	
90	Gohlis-Süd	1 870	+ 93	11 554	2	4	142	467	622	298	249	86	
91	Gohlis-Mitte	856	- 26	6 011	-	6	76	92	322	136	181	43	
92	Gohlis-Nord	450	+ 94	5 510	1	5	59	112	111	60	95	7	
93	Eutritzsch	1 572	+ 29	13 509	-	1	125	317	422	331	272	104	
94	Seehausen	501	+ 39	23 077	-	1	17	188	125	118	35	17	
95	Wiederitzsch	449	+ 11	5 471	-	1	40	84	146	89	80	9	
	63 Stadtteile	61 658	+ 4 103	12 119	24	344	5 743	12 305	17 750	12 485	10 538	2 469	
	Leipzig insgesamt	64 728	+ 4 194	12 379	24	353	5 776	12 347	17 766	15 282	10 594	2 586	

# Kreisfreie Stadt Leipzig - Straftaten insgesamt 2011 nach Stadtteilen

