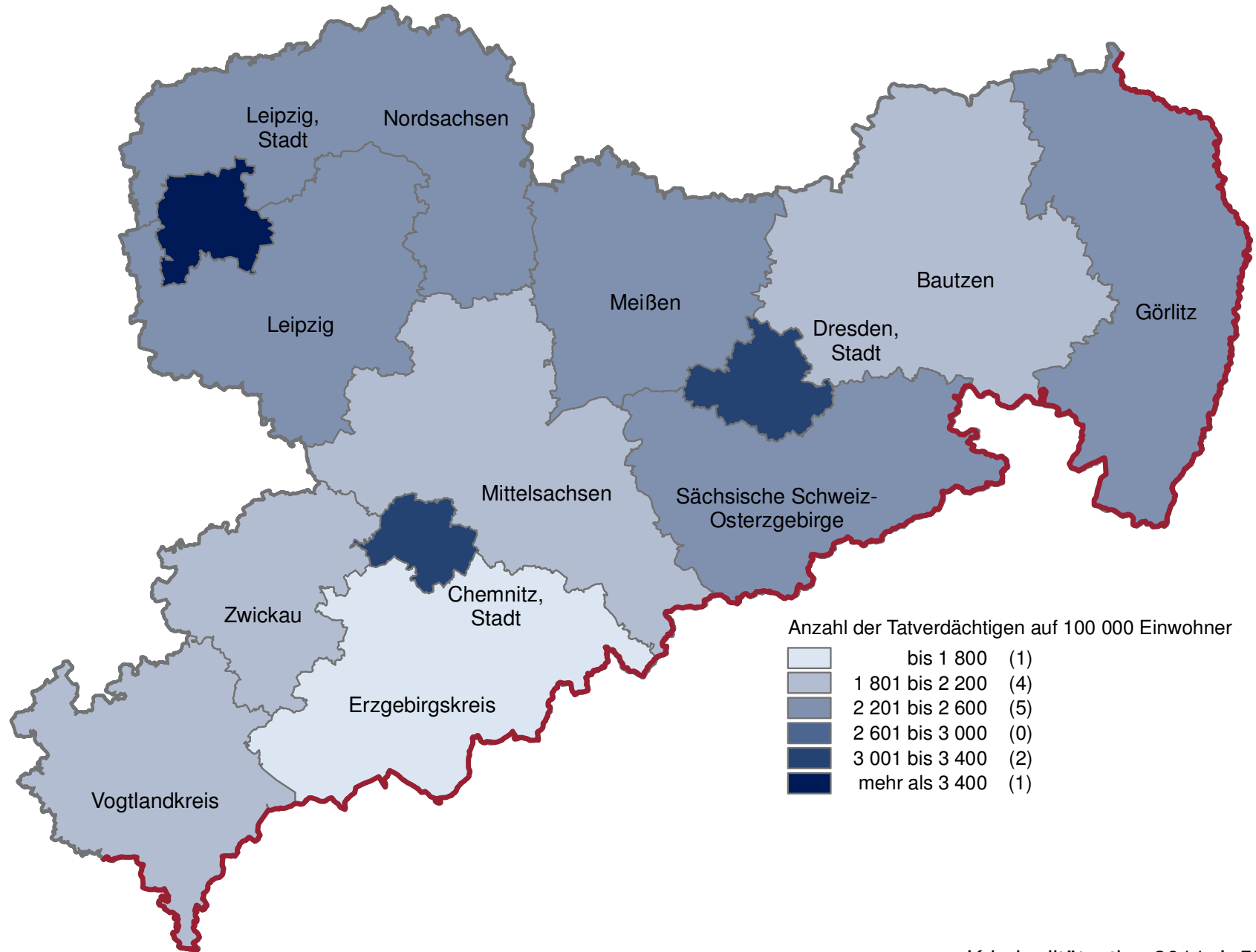


## Anzahl der deutschen Tatverdächtigen 2011

Kreisfreie Stadt/Landkreis	Anzahl insgesamt	Anzahl auf 100 000 Einwohner im Alter ab 8 J. (Tatverdächtigenbelastungszahl)
Chemnitz, Stadt	6 770	3 113
Dresden, Stadt	15 593	3 385
Leipzig, Stadt	16 827	3 672
Bautzen	5 855	1 971
Erzgebirgskreis	5 711	1 669
Görlitz	6 465	2 532
Leipzig	5 613	2 270
Meißen	5 277	2 286
Mittelsachsen	5 905	1 944
Nordsachsen	4 762	2 504
Sächsische Schweiz-Osterzgebirge	5 416	2 334
Vogtlandkreis	4 802	2 112
Zwickau	6 700	2 113
Sachsen	90 918	2 406

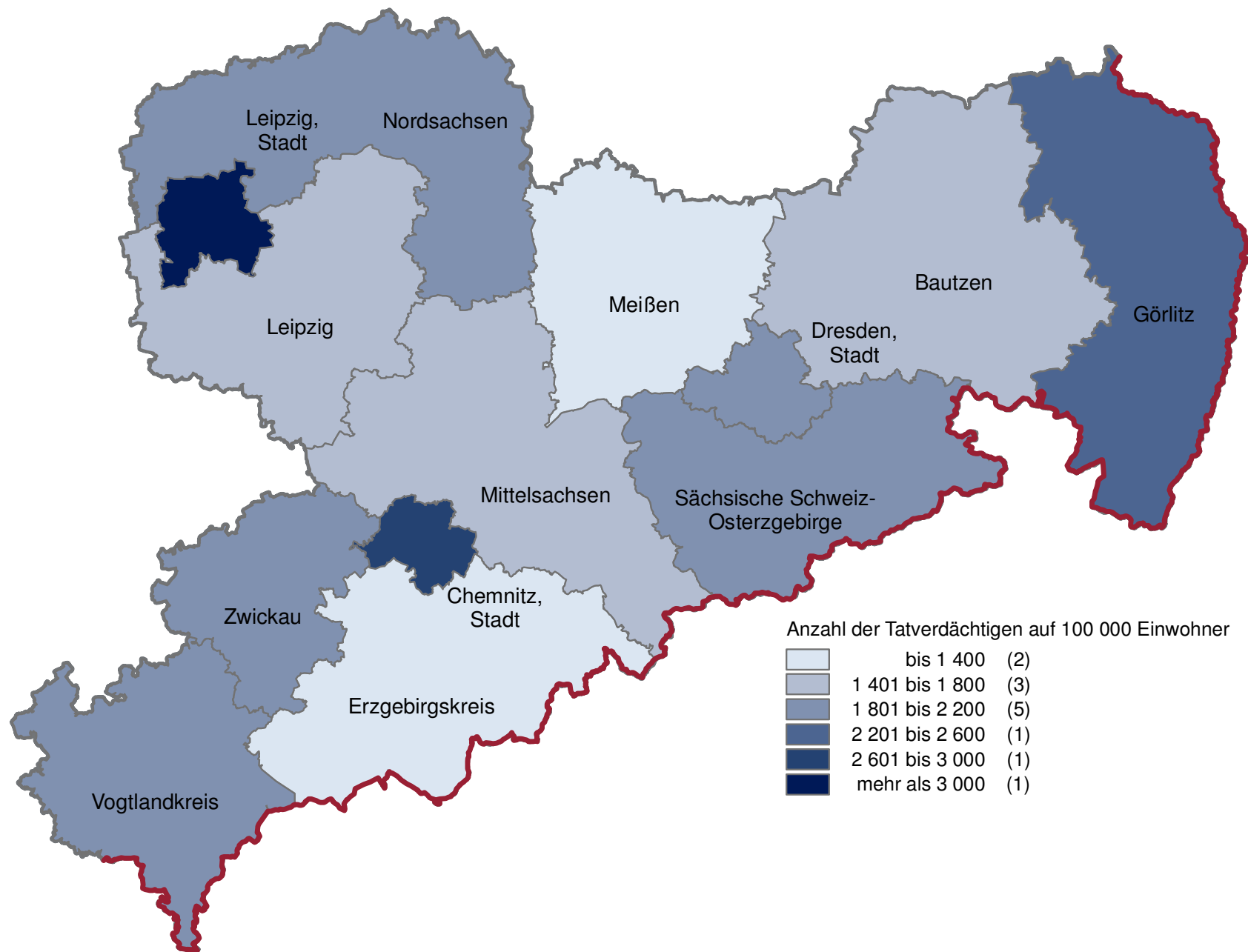
Tatverdächtigenbelastung der deutschen Bevölkerung im Alter ab 8 Jahren 2011 nach Kreisen



## Anzahl der deutschen tatverdächtigen Kinder 2011

Kreisfreie Stadt/Landkreis	Anzahl insgesamt	Anzahl auf 100 000 Einwohner im Alter ab 8 J. (Tatverdächtigenbelastungszahl)
Chemnitz, Stadt	272	2 767
Dresden, Stadt	475	2 138
Leipzig, Stadt	662	3 296
Bautzen	280	1 743
Erzgebirgskreis	232	1 327
Görlitz	321	2 528
Leipzig	202	1 596
Meißen	165	1 327
Mittelsachsen	242	1 594
Nordsachsen	195	1 981
Sächsische Schweiz-Osterzgebirge	237	1 911
Vogtlandkreis	196	1 822
Zwickau	291	1 902
Sachsen	3 719	1 992

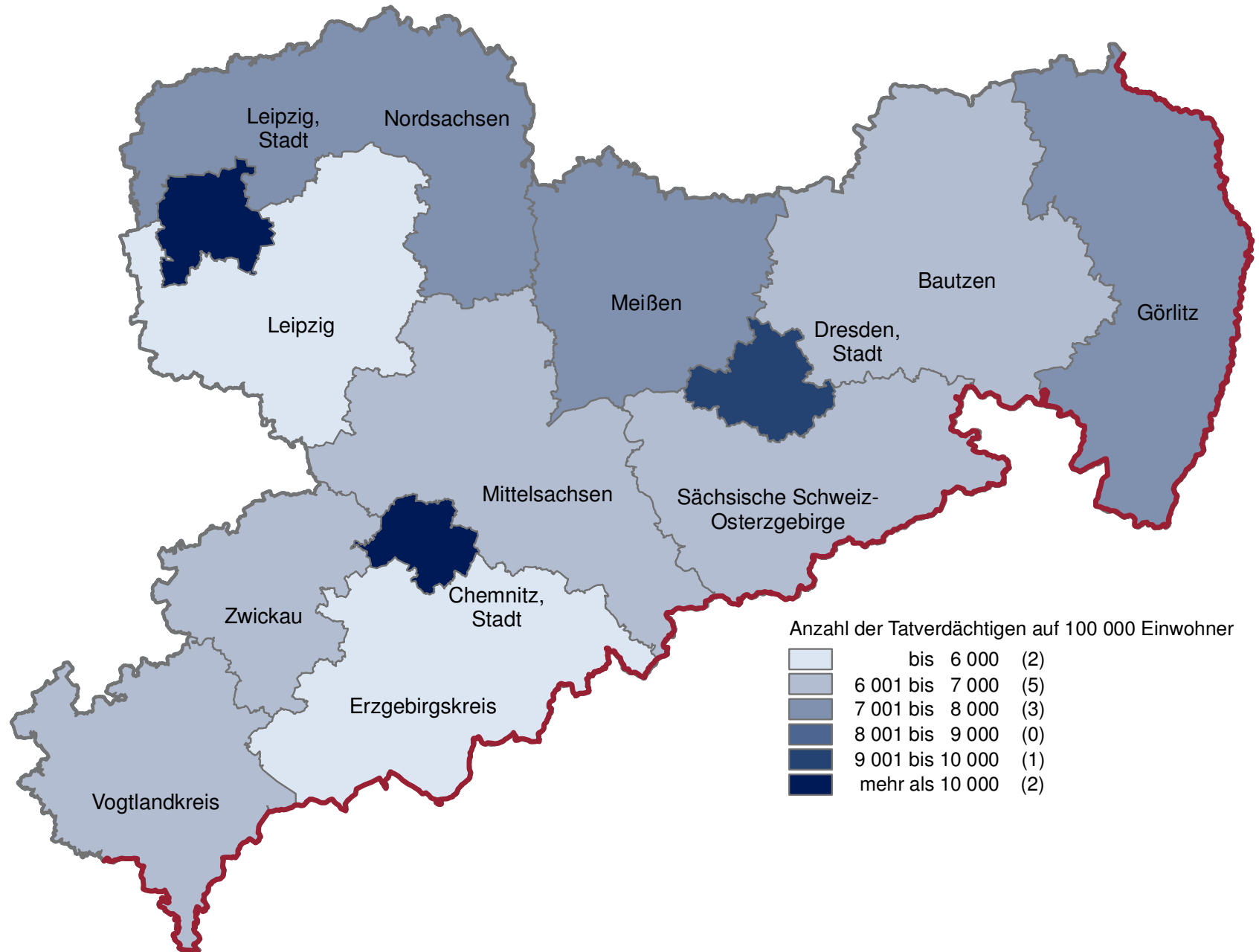
Tatverdächtigenbelastung der deutschen Kinder im Alter ab 8 Jahren 2011 nach Kreisen



## Anzahl der deutschen tatverdächtigen Jugendlichen 2011

Kreisfreie Stadt/Landkreis	Anzahl insgesamt	Anzahl auf 100 000 Einwohner (Tatverdächtigenbelastungszahl)
Chemnitz, Stadt	512	11 226
Dresden, Stadt	905	9 287
Leipzig, Stadt	1 300	13 529
Bautzen	480	6 206
Erzgebirgskreis	461	5 029
Görlitz	545	7 920
Leipzig	370	5 700
Meißen	424	7 111
Mittelsachsen	516	6 486
Nordsachsen	361	7 208
Sächsische Schweiz-Osterzgebirge	399	6 489
Vogtlandkreis	392	6 895
Zwickau	498	6 173
Sachsen	6 837	7 350

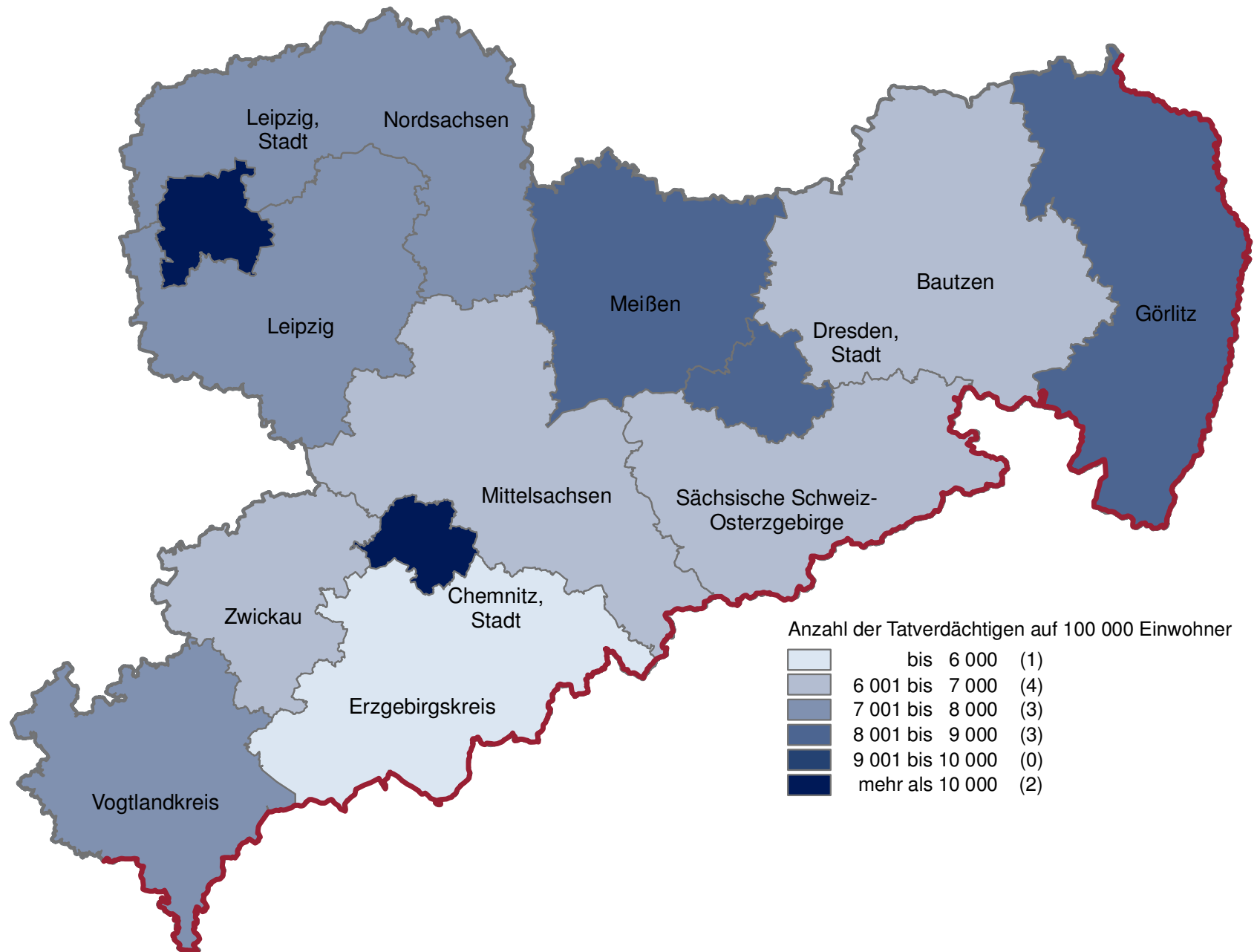
# Tatverdächtigenbelastung der deutschen Jugendlichen 2011 nach Kreisen



## Anzahl der deutschen tatverdächtigen Heranwachsenden 2011

Kreisfreie Stadt/Landkreis	Anzahl insgesamt	Anzahl auf 100 000 Einwohner (Tatverdächtigenbelastungszahl)
Chemnitz, Stadt	573	10 250
Dresden, Stadt	1 302	8 743
Leipzig, Stadt	1 424	10 806
Bautzen	476	6 071
Erzgebirgskreis	465	5 321
Görlitz	539	8 568
Leipzig	499	7 698
Meißen	470	8 141
Mittelsachsen	519	6 611
Nordsachsen	374	7 427
Sächsische Schweiz-Osterzgebirge	400	6 947
Vogtlandkreis	392	7 112
Zwickau	565	6 849
Sachsen	7 351	7 264

# Tatverdächtigenbelastung der deutschen Heranwachsenden 2011 nach Kreisen

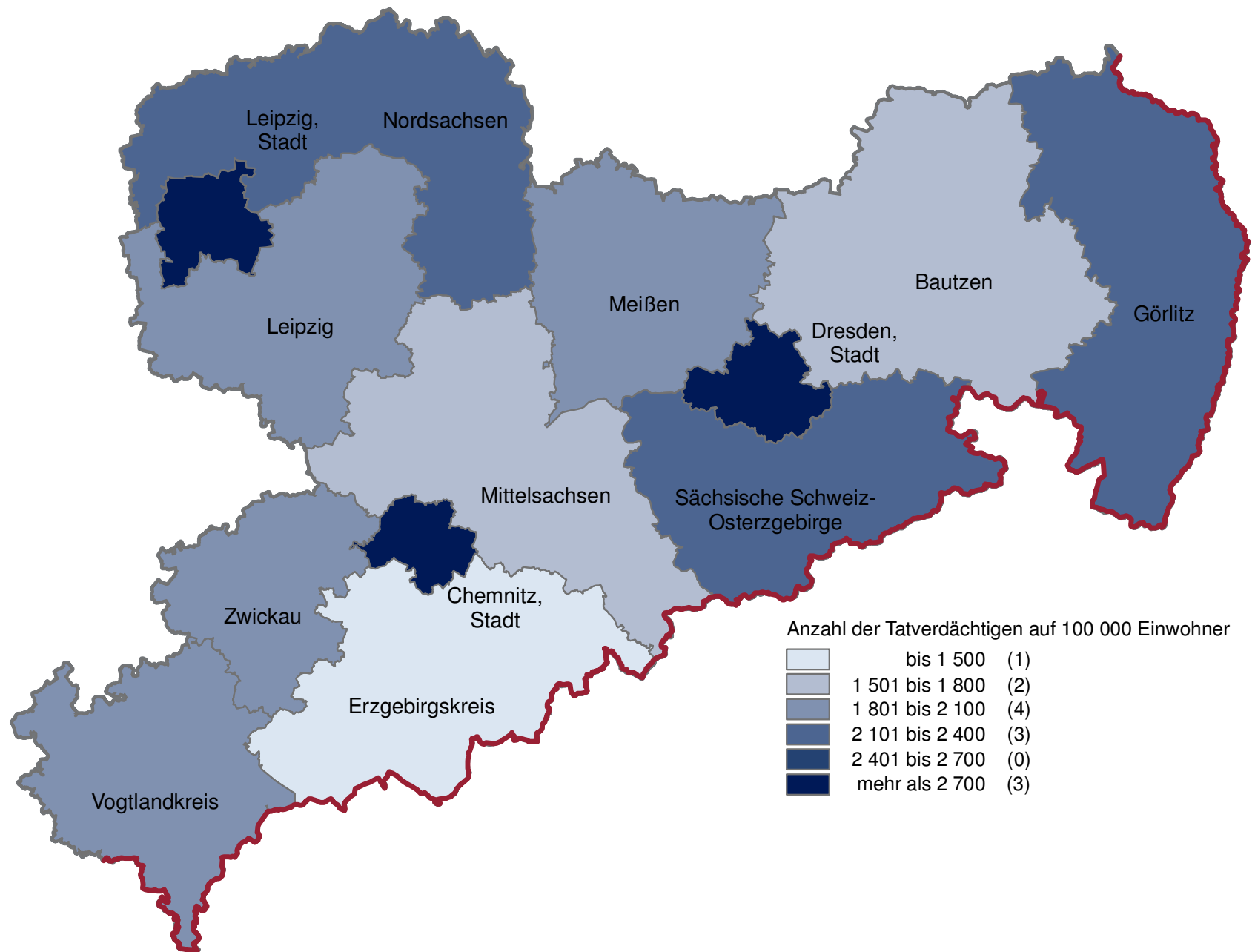




## Anzahl der deutschen tatverdächtigen Erwachsenen 2011

Kreisfreie Stadt/Landkreis	Anzahl insgesamt	Anzahl auf 100 000 Einwohner (Tatverdächtigenbelastungszahl)
Chemnitz, Stadt	5 413	2 741
Dresden, Stadt	12 911	3 117
Leipzig, Stadt	13 441	3 235
Bautzen	4 619	1 740
Erzgebirgskreis	4 553	1 483
Görlitz	5 060	2 206
Leipzig	4 542	2 048
Meißen	4 218	2 038
Mittelsachsen	4 628	1 696
Nordsachsen	3 832	2 249
Sächsische Schweiz-Osterzgebirge	4 380	2 107
Vogtlandkreis	3 822	1 860
Zwickau	5 346	1 872
Sachsen	73 011	2 147

# Tatverdächtigenbelastung der deutschen Erwachsenen 2011 nach Kreisen



## Anteil der nichtdeutschen Tatverdächtigen 2011

Kreisfreie Stadt/Landkreis	Kriminalität insgesamt			ohne Berücksichtigung von ausländerrechtlichen Verstößen		
	TV gesamt	dar. Nichtdeutsche	Anteil %	Tatverdächtige insgesamt	darunter Nichtdeutsche	Anteil in %
Chemnitz, Stadt	8 788	2 018	23,0	7 751	1 030	13,3
Dresden, Stadt	17 740	2 147	12,1	17 443	1 863	10,7
Leipzig, Stadt	19 143	2 316	12,1	18 925	2 113	11,2
Bautzen	6 430	575	8,9	6 350	495	7,8
Erzgebirgskreis	6 177	466	7,5	6 129	419	6,8
Görlitz	8 595	2 130	24,8	8 048	1 585	19,7
Leipzig	5 910	297	5,0	5 897	286	4,8
Meißen	5 635	358	6,4	5 599	323	5,8
Mittelsachsen	6 327	422	6,7	6 280	377	6,0
Nordsachsen	5 024	262	5,2	4 996	236	4,7
Sächsische Schweiz-Osterzgebirge	6 614	1 198	18,1	6 113	709	11,6
Vogtlandkreis	5 267	465	8,8	5 219	417	8,0
Zwickau	7 098	398	5,5	7 057	359	5,1
Sachsen	102 937	12 019	11,7	100 178	9 354	9,3

Tatverdächtigenanteil der Nichtdeutschen 2011 insgesamt  
und ohne Berücksichtigung von ausländerrechtlichen Verstößen

