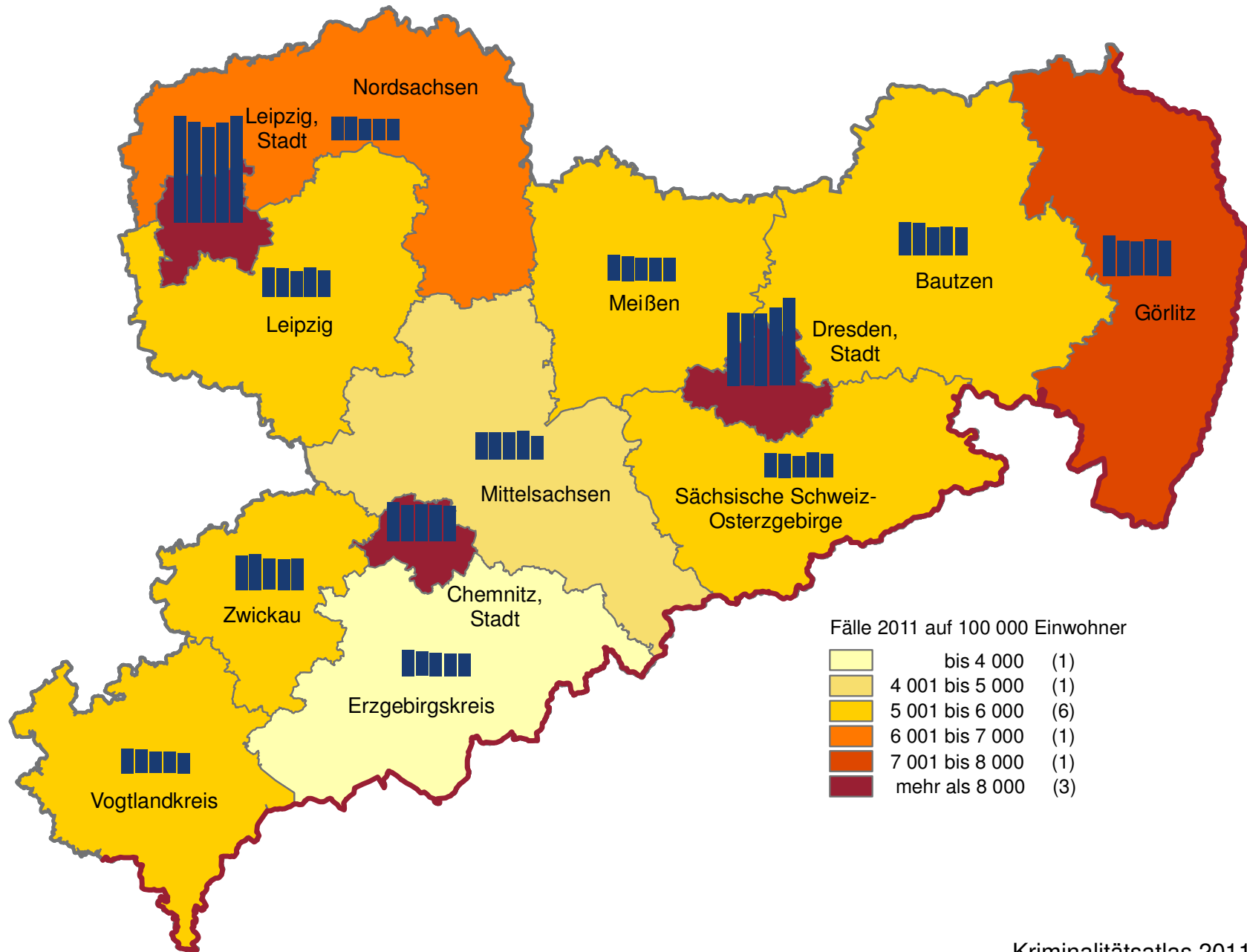


## Straftaten insgesamt

| Kreisfreie Stadt/Landkreis       | Anzahl der Fälle |         |         |         |         | mittl. Fallzahl<br>2007 - 2011 | Häufigkeits-<br>zahl 2011 |
|----------------------------------|------------------|---------|---------|---------|---------|--------------------------------|---------------------------|
|                                  | 2007             | 2008    | 2009    | 2010    | 2011    |                                |                           |
| Chemnitz, Stadt                  | 23 596           | 21 842  | 22 567  | 21 682  | 21 415  | 22 220                         | 8 804                     |
| Dresden, Stadt                   | 44 405           | 44 014  | 44 205  | 47 403  | 53 259  | 46 657                         | 10 182                    |
| Leipzig, Stadt                   | 64 855           | 61 201  | 58 104  | 60 534  | 64 728  | 61 884                         | 12 379                    |
| Bautzen                          | 19 943           | 19 617  | 16 809  | 17 470  | 16 816  | 18 131                         | 5 230                     |
| Erzgebirgskreis                  | 15 804           | 14 982  | 13 978  | 13 588  | 13 559  | 14 382                         | 3 683                     |
| Görlitz                          | 24 461           | 21 338  | 20 613  | 21 692  | 21 118  | 21 844                         | 7 626                     |
| Leipzig                          | 17 679           | 17 016  | 15 538  | 17 534  | 16 030  | 16 759                         | 5 995                     |
| Meißen                           | 15 592           | 15 067  | 13 730  | 13 851  | 13 936  | 14 435                         | 5 507                     |
| Mittelsachsen                    | 16 630           | 16 304  | 16 484  | 17 444  | 14 226  | 16 218                         | 4 333                     |
| Nordsachsen                      | 14 118           | 13 785  | 12 511  | 12 624  | 12 628  | 13 133                         | 6 123                     |
| Sächsische Schweiz-Osterzgebirge | 14 927           | 14 542  | 13 124  | 15 272  | 14 242  | 14 421                         | 5 645                     |
| Vogtlandkreis                    | 14 870           | 14 227  | 12 776  | 12 794  | 12 478  | 13 429                         | 5 106                     |
| Zwickau                          | 21 111           | 21 764  | 18 957  | 18 589  | 19 121  | 19 908                         | 5 592                     |
| Sachsen (einschl. unb. TO)       | 308 106          | 295 817 | 279 467 | 290 647 | 293 895 | 293 586                        | 7 083                     |

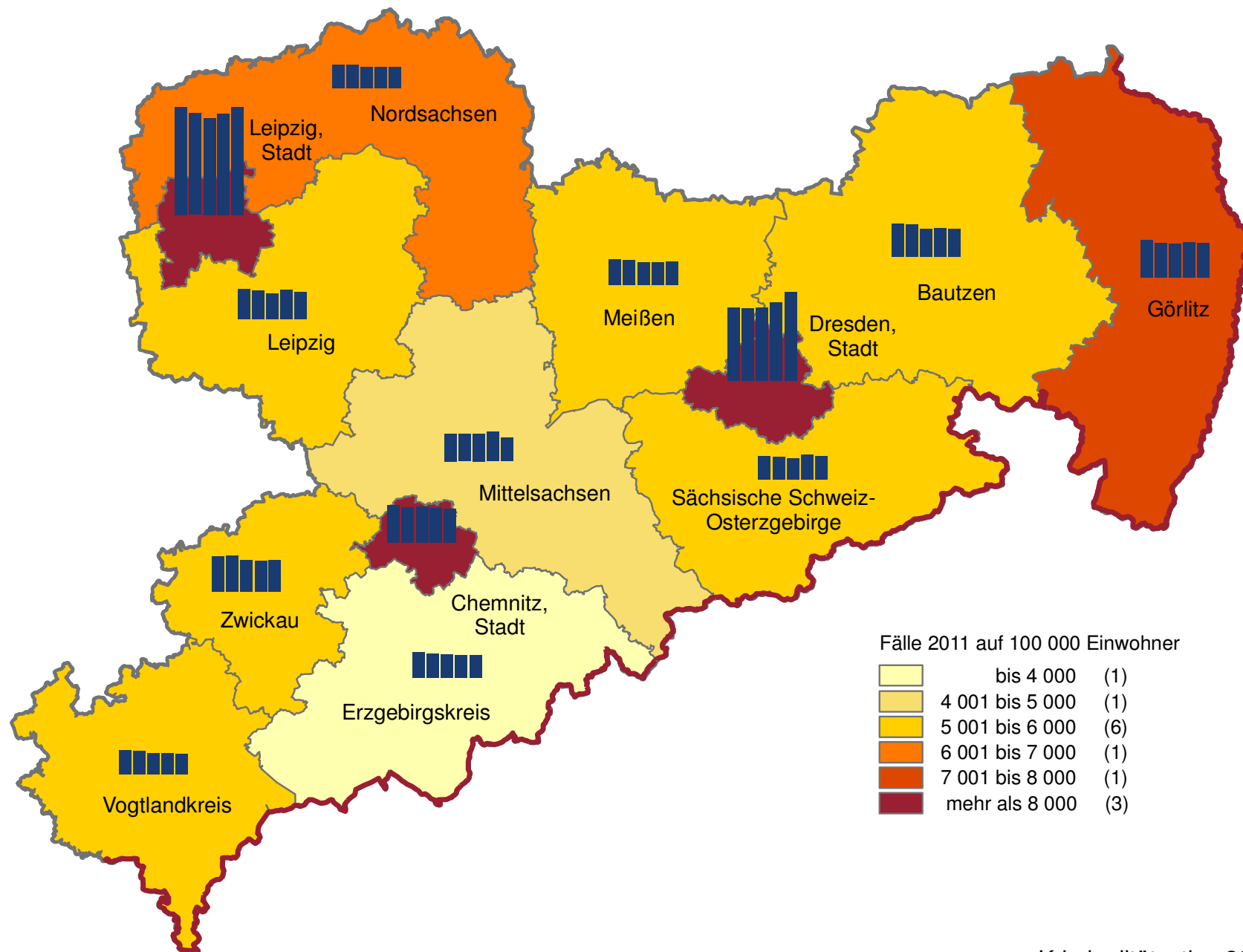
Straftaten insgesamt - Anzahl der Fälle seit 2007 und Häufigkeitszahl 2011 nach Kreisen



## Straftaten ohne ausländerrechtliche Verstöße

| Kreisfreie Stadt/Landkreis       | Anzahl der Fälle |         |         |         |         | mittl. Fallzahl<br>2007 - 2011 | Häufigkeits-<br>zahl 2011 |
|----------------------------------|------------------|---------|---------|---------|---------|--------------------------------|---------------------------|
|                                  | 2007             | 2008    | 2009    | 2010    | 2011    |                                |                           |
| Chemnitz, Stadt                  | 22 591           | 20 929  | 21 481  | 20 636  | 20 348  | 21 197                         | 8 365                     |
| Dresden, Stadt                   | 43 841           | 43 459  | 43 842  | 47 036  | 52 867  | 46 209                         | 10 107                    |
| Leipzig, Stadt                   | 64 465           | 60 851  | 57 749  | 60 198  | 64 386  | 61 530                         | 12 314                    |
| Bautzen                          | 19 840           | 19 499  | 16 708  | 17 325  | 16 738  | 18 022                         | 5 206                     |
| Erzgebirgskreis                  | 15 196           | 14 430  | 13 865  | 13 543  | 13 509  | 14 109                         | 3 669                     |
| Görlitz                          | 21 966           | 20 454  | 20 102  | 21 058  | 20 546  | 20 825                         | 7 419                     |
| Leipzig                          | 17 626           | 16 982  | 15 515  | 17 503  | 16 006  | 16 726                         | 5 986                     |
| Meißen                           | 15 542           | 15 030  | 13 689  | 13 819  | 13 900  | 14 396                         | 5 493                     |
| Mittelsachsen                    | 16 552           | 16 251  | 16 392  | 17 379  | 14 174  | 16 150                         | 4 317                     |
| Nordsachsen                      | 14 058           | 13 737  | 12 473  | 12 589  | 12 601  | 13 092                         | 6 110                     |
| Sächsische Schweiz-Osterzgebirge | 13 814           | 13 477  | 12 606  | 14 632  | 13 750  | 13 656                         | 5 450                     |
| Vogtlandkreis                    | 14 721           | 14 052  | 12 691  | 12 733  | 12 424  | 13 324                         | 5 083                     |
| Zwickau                          | 21 018           | 21 677  | 18 900  | 18 544  | 19 072  | 19 842                         | 5 578                     |
| Sachsen (einschl. unb. TO)       | 301 331          | 290 914 | 276 084 | 287 160 | 290 647 | 289 227                        | 7 004                     |

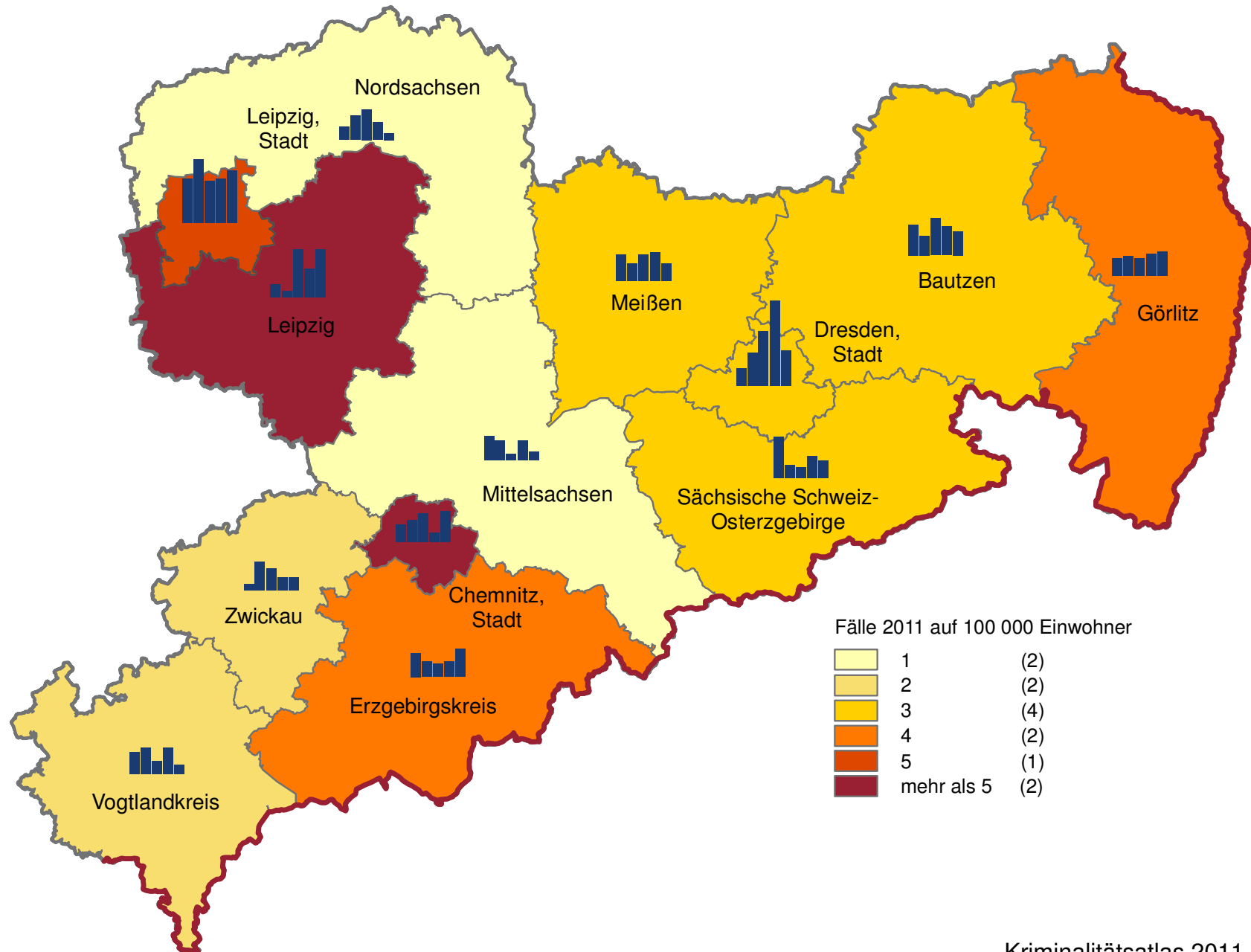
Straftaten ohne ausländerrechtliche Verstöße - Anzahl der Fälle seit 2007 und Häufigkeitszahl 2011 nach Kreisen



## Straftaten gegen das Leben

| Kreisfreie Stadt/Landkreis       | Anzahl der Fälle |      |      |      |      | mittl. Fallzahl<br>2007 - 2011 | Häufigkeits-<br>zahl 2011 |
|----------------------------------|------------------|------|------|------|------|--------------------------------|---------------------------|
|                                  | 2007             | 2008 | 2009 | 2010 | 2011 |                                |                           |
| Chemnitz, Stadt                  | 8                | 10   | 13   | 4    | 14   | 10                             | 6                         |
| Dresden, Stadt                   | 8                | 15   | 25   | 39   | 16   | 21                             | 3                         |
| Leipzig, Stadt                   | 20               | 29   | 19   | 20   | 24   | 22                             | 5                         |
| Bautzen                          | 14               | 9    | 17   | 13   | 11   | 13                             | 3                         |
| Erzgebirgskreis                  | 11               | 7    | 6    | 7    | 13   | 9                              | 4                         |
| Görlitz                          | 8                | 9    | 8    | 10   | 11   | 9                              | 4                         |
| Leipzig                          | 6                | 3    | 22   | 13   | 22   | 13                             | 8                         |
| Meißen                           | 12               | 8    | 12   | 13   | 8    | 11                             | 3                         |
| Mittelsachsen                    | 11               | 9    | 3    | 9    | 4    | 7                              | 1                         |
| Nordsachsen                      | 6                | 11   | 14   | 8    | 3    | 8                              | 1                         |
| Sächsische Schweiz-Osterzgebirge | 19               | 6    | 5    | 10   | 8    | 10                             | 3                         |
| Vogtlandkreis                    | 10               | 12   | 6    | 12   | 4    | 9                              | 2                         |
| Zwickau                          | 3                | 13   | 10   | 6    | 6    | 8                              | 2                         |
| Sachsen (einschl. unb. TO)       | 136              | 141  | 160  | 165  | 144  | 149                            | 3                         |

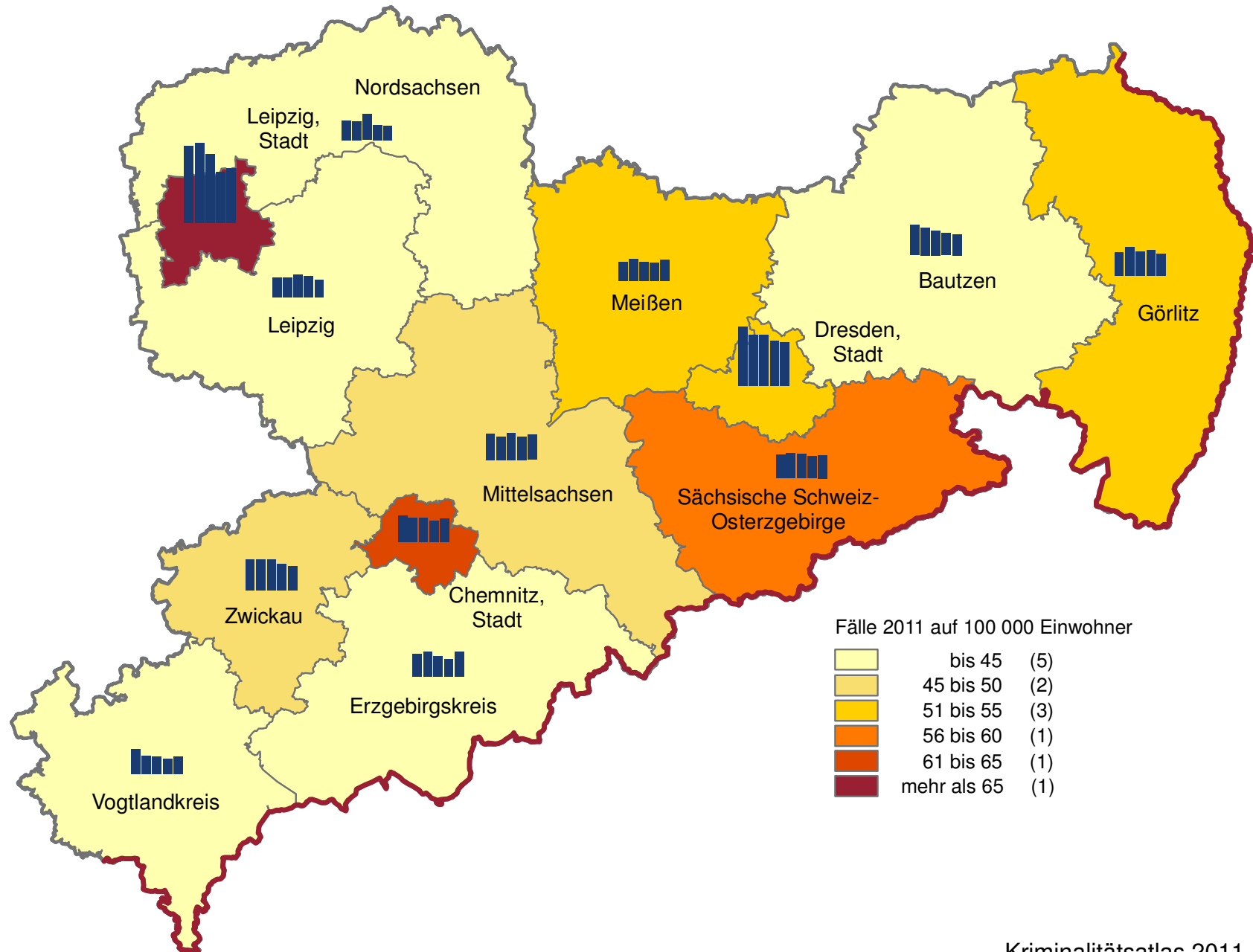
Straftaten gegen das Leben - Anzahl der Fälle seit 2007 und Häufigkeitszahl 2011 nach Kreisen



## Straftaten gegen die sexuelle Selbstbestimmung

| Kreisfreie Stadt/Landkreis       | Anzahl der Fälle |       |       |       |       | mittl. Fallzahl<br>2007 - 2011 | Häufigkeits-<br>zahl 2011 |
|----------------------------------|------------------|-------|-------|-------|-------|--------------------------------|---------------------------|
|                                  | 2007             | 2008  | 2009  | 2010  | 2011  |                                |                           |
| Chemnitz, Stadt                  | 170              | 155   | 156   | 138   | 153   | 154                            | 63                        |
| Dresden, Stadt                   | 381              | 329   | 331   | 290   | 282   | 323                            | 54                        |
| Leipzig, Stadt                   | 496              | 518   | 445   | 330   | 353   | 428                            | 68                        |
| Bautzen                          | 195              | 181   | 160   | 144   | 135   | 163                            | 42                        |
| Erzgebirgskreis                  | 147              | 162   | 133   | 115   | 164   | 144                            | 45                        |
| Görlitz                          | 152              | 186   | 157   | 166   | 140   | 160                            | 51                        |
| Leipzig                          | 129              | 130   | 146   | 137   | 111   | 131                            | 42                        |
| Meißen                           | 124              | 143   | 122   | 119   | 134   | 128                            | 53                        |
| Mittelsachsen                    | 172              | 149   | 178   | 151   | 163   | 163                            | 50                        |
| Nordsachsen                      | 127              | 120   | 166   | 97    | 92    | 120                            | 45                        |
| Sächsische Schweiz-Osterzgebirge | 153              | 161   | 155   | 143   | 151   | 153                            | 60                        |
| Vogtlandkreis                    | 160              | 118   | 111   | 97    | 109   | 119                            | 45                        |
| Zwickau                          | 200              | 201   | 199   | 172   | 157   | 186                            | 46                        |
| Sachsen (einschl. unb. TO)       | 2 606            | 2 555 | 2 463 | 2 099 | 2 145 | 2 374                          | 52                        |

Straftaten gegen die sexuelle Selbstbestimmung - Anzahl der Fälle seit 2007 und Häufigkeitszahl 2011 nach Kreisen

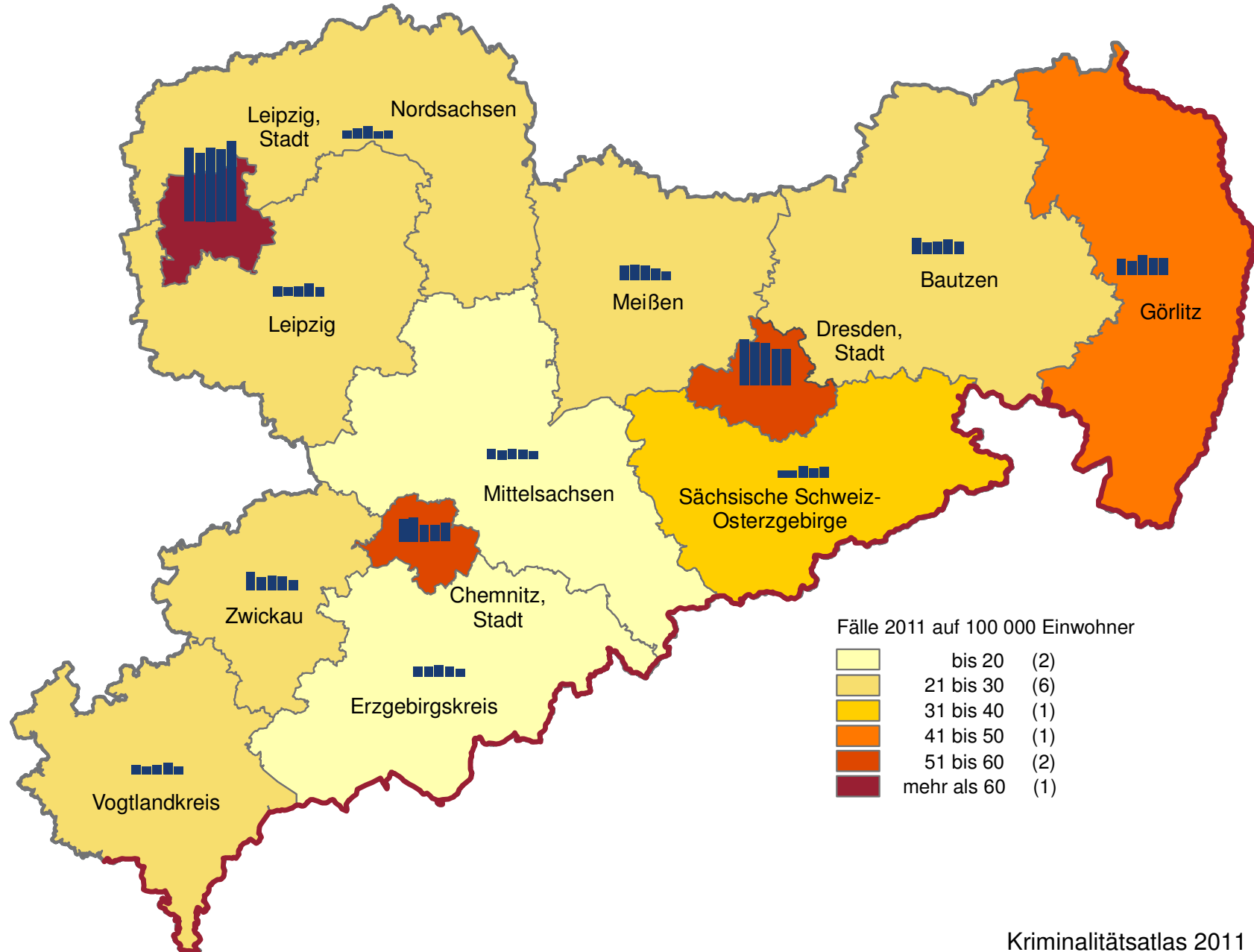




## Raub, räuberische Erpressung und räuberischer Angriff auf Kraftfahrer

| Kreisfreie Stadt/Landkreis       | Anzahl der Fälle |       |       |       |       | mittl. Fallzahl<br>2007 - 2011 | Häufigkeits-<br>zahl 2011 |
|----------------------------------|------------------|-------|-------|-------|-------|--------------------------------|---------------------------|
|                                  | 2007             | 2008  | 2009  | 2010  | 2011  |                                |                           |
| Chemnitz, Stadt                  | 183              | 193   | 133   | 130   | 147   | 157                            | 60                        |
| Dresden, Stadt                   | 367              | 349   | 341   | 292   | 294   | 329                            | 56                        |
| Leipzig, Stadt                   | 590              | 547   | 594   | 578   | 644   | 591                            | 123                       |
| Bautzen                          | 127              | 94    | 103   | 119   | 96    | 108                            | 30                        |
| Erzgebirgskreis                  | 83               | 79    | 91    | 84    | 66    | 81                             | 18                        |
| Görlitz                          | 131              | 114   | 156   | 138   | 137   | 135                            | 49                        |
| Leipzig                          | 78               | 72    | 80    | 102   | 77    | 82                             | 29                        |
| Meißen                           | 116              | 121   | 117   | 93    | 69    | 103                            | 27                        |
| Mittelsachsen                    | 83               | 72    | 80    | 77    | 65    | 75                             | 20                        |
| Nordsachsen                      | 64               | 77    | 98    | 56    | 60    | 71                             | 29                        |
| Sächsische Schweiz-Osterzgebirge | 58               | 60    | 94    | 75    | 87    | 75                             | 34                        |
| Vogtlandkreis                    | 70               | 60    | 72    | 89    | 60    | 70                             | 25                        |
| Zwickau                          | 144              | 105   | 118   | 111   | 83    | 112                            | 24                        |
| Sachsen                          | 2 094            | 1 943 | 2 077 | 1 944 | 1 885 | 1 989                          | 45                        |

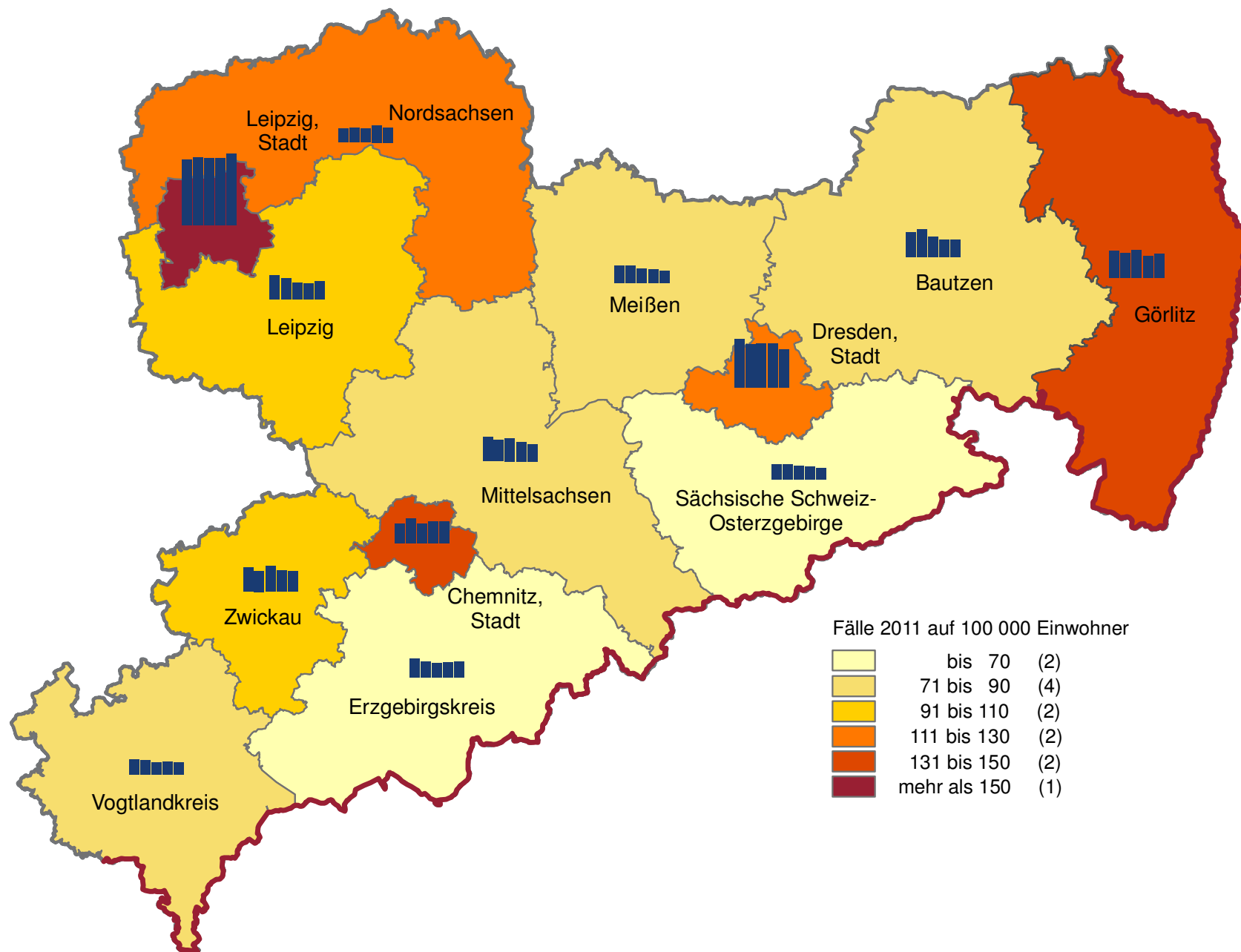
Raub, räuberische Erpressung und räuberischer Angriff auf Kraftfahrer –  
Anzahl der Fälle seit 2007 und Häufigkeitszahl 2011 nach Kreisen



## Gefährliche und schwere Körperverletzung

| Kreisfreie Stadt/Landkreis       | Anzahl der Fälle |       |       |       |       | mittl. Fallzahl<br>2007 - 2011 | Häufigkeits-<br>zahl 2011 |
|----------------------------------|------------------|-------|-------|-------|-------|--------------------------------|---------------------------|
|                                  | 2007             | 2008  | 2009  | 2010  | 2011  |                                |                           |
| Chemnitz, Stadt                  | 314              | 394   | 313   | 351   | 350   | 344                            | 144                       |
| Dresden, Stadt                   | 766              | 694   | 703   | 698   | 609   | 694                            | 116                       |
| Leipzig, Stadt                   | 1 028            | 1 065 | 1 060 | 1 016 | 1 118 | 1 057                          | 214                       |
| Bautzen                          | 387              | 444   | 324   | 273   | 277   | 341                            | 86                        |
| Erzgebirgskreis                  | 301              | 253   | 230   | 246   | 254   | 257                            | 69                        |
| Görlitz                          | 430              | 397   | 435   | 351   | 378   | 398                            | 136                       |
| Leipzig                          | 372              | 336   | 264   | 250   | 289   | 302                            | 108                       |
| Meißen                           | 265              | 268   | 229   | 215   | 186   | 233                            | 73                        |
| Mittelsachsen                    | 382              | 340   | 369   | 312   | 270   | 335                            | 82                        |
| Nordsachsen                      | 218              | 225   | 218   | 264   | 233   | 232                            | 113                       |
| Sächsische Schweiz-Osterzgebirge | 243              | 237   | 225   | 205   | 176   | 217                            | 70                        |
| Vogtlandkreis                    | 232              | 224   | 186   | 207   | 190   | 208                            | 78                        |
| Zwickau                          | 383              | 331   | 402   | 337   | 321   | 355                            | 94                        |
| Sachsen                          | 5 321            | 5 208 | 4 958 | 4 725 | 4 651 | 4 973                          | 112                       |

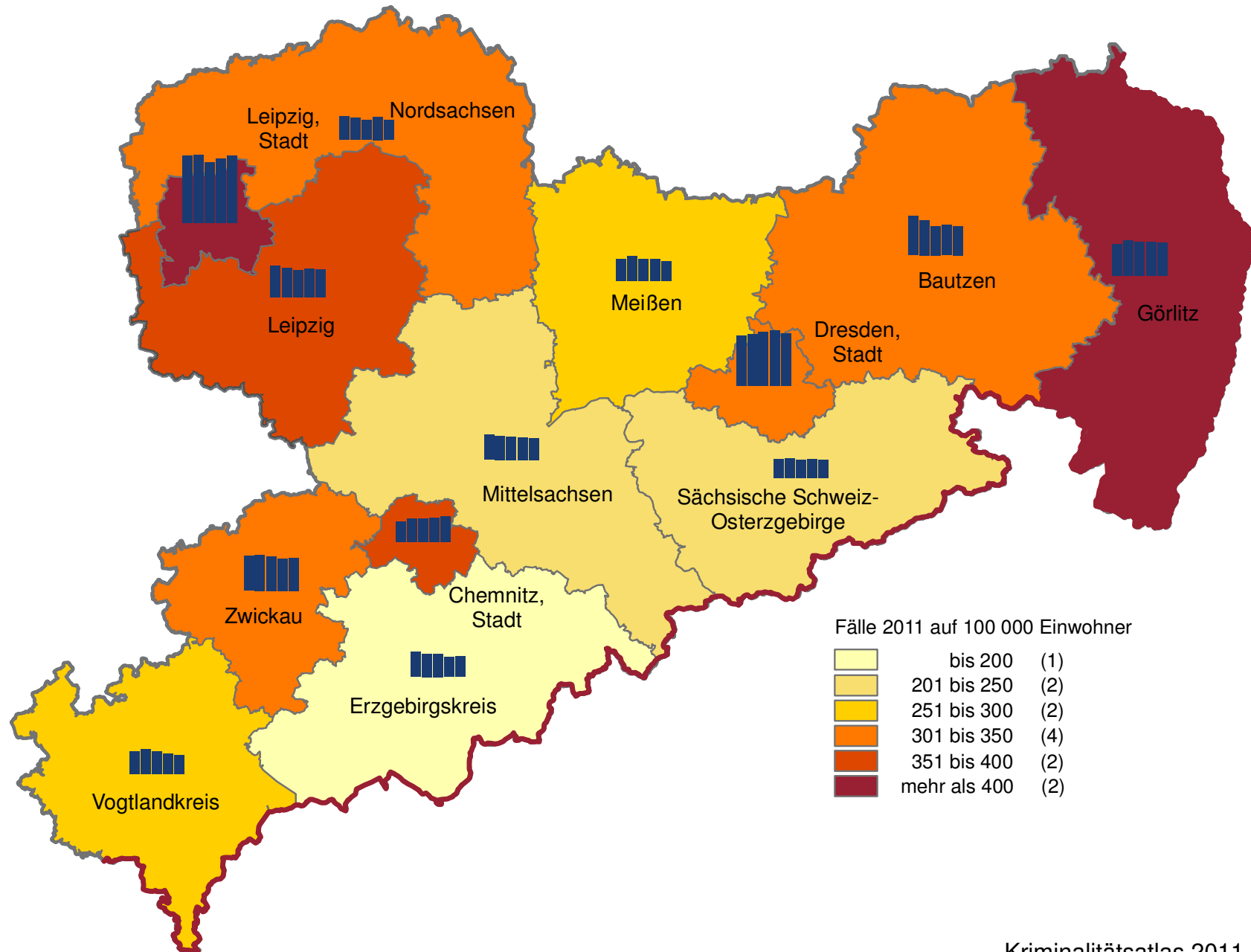
Gefährliche und schwere Körperverletzung - Anzahl der Fälle seit 2007 und Häufigkeitszahl 2011 nach Kreisen



## Vorsätzliche leichte Körperverletzung

| Kreisfreie Stadt/Landkreis       | Anzahl der Fälle |        |        |        |        | mittl. Fallzahl<br>2007 - 2011 | Häufigkeits-<br>zahl 2011 |
|----------------------------------|------------------|--------|--------|--------|--------|--------------------------------|---------------------------|
|                                  | 2007             | 2008   | 2009   | 2010   | 2011   |                                |                           |
| Chemnitz, Stadt                  | 699              | 781    | 797    | 818    | 863    | 792                            | 355                       |
| Dresden, Stadt                   | 1 706            | 1 755  | 1 825  | 1 886  | 1 780  | 1 790                          | 340                       |
| Leipzig, Stadt                   | 2 278            | 2 294  | 2 056  | 2 166  | 2 263  | 2 211                          | 433                       |
| Bautzen                          | 1 328            | 1 196  | 982    | 1 031  | 985    | 1 104                          | 306                       |
| Erzgebirgskreis                  | 864              | 786    | 786    | 685    | 703    | 765                            | 191                       |
| Görlitz                          | 1 065            | 1 189  | 1 158  | 1 152  | 1 112  | 1 135                          | 402                       |
| Leipzig                          | 1 078            | 988    | 928    | 963    | 947    | 981                            | 354                       |
| Meißen                           | 740              | 847    | 743    | 751    | 664    | 749                            | 262                       |
| Mittelsachsen                    | 854              | 808    | 787    | 762    | 738    | 790                            | 225                       |
| Nordsachsen                      | 787              | 746    | 682    | 781    | 672    | 734                            | 326                       |
| Sächsische Schweiz-Osterzgebirge | 658              | 688    | 618    | 635    | 610    | 642                            | 242                       |
| Vogtlandkreis                    | 757              | 843    | 763    | 689    | 642    | 739                            | 263                       |
| Zwickau                          | 1 172            | 1 214  | 1 152  | 1 080  | 1 111  | 1 146                          | 325                       |
| Sachsen                          | 13 986           | 14 135 | 13 277 | 13 399 | 13 090 | 13 577                         | 315                       |

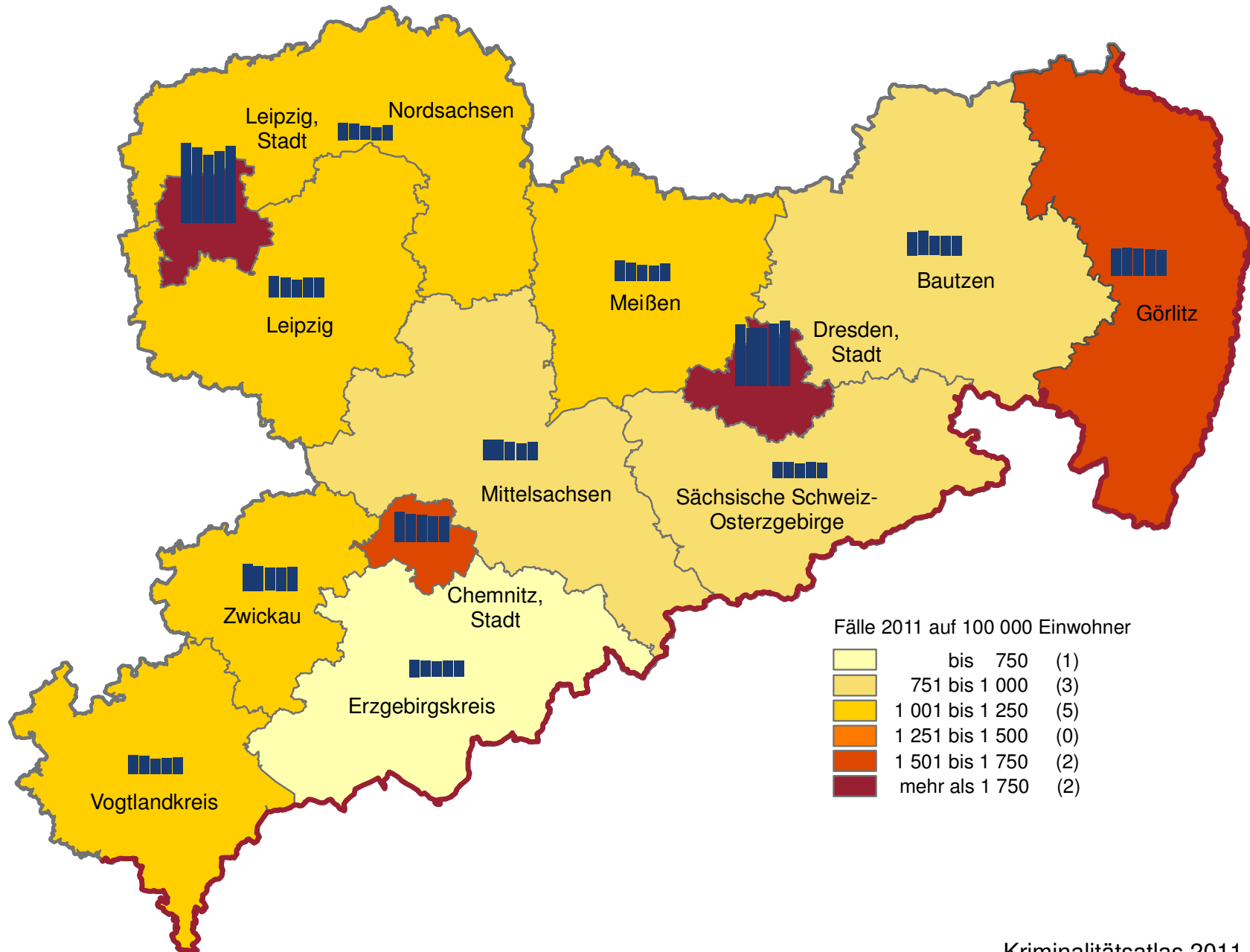
Vorsätzliche leichte Körperverletzung - Anzahl der Fälle seit 2007 und Häufigkeitszahl 2011 nach Kreisen



## Diebstahl ohne erschwerende Umstände

| Kreisfreie Stadt/Landkreis       | Anzahl der Fälle |        |        |        |        | mittl. Fallzahl<br>2007 - 2011 | Häufigkeits-<br>zahl 2011 |
|----------------------------------|------------------|--------|--------|--------|--------|--------------------------------|---------------------------|
|                                  | 2007             | 2008   | 2009   | 2010   | 2011   |                                |                           |
| Chemnitz, Stadt                  | 4 782            | 4 533  | 4 399  | 4 104  | 4 107  | 4 385                          | 1 688                     |
| Dresden, Stadt                   | 9 898            | 9 313  | 9 273  | 10 064 | 10 531 | 9 816                          | 2 013                     |
| Leipzig, Stadt                   | 12 893           | 12 076 | 10 892 | 11 466 | 12 347 | 11 935                         | 2 361                     |
| Bautzen                          | 3 759            | 3 912  | 3 071  | 3 173  | 3 174  | 3 418                          | 987                       |
| Erzgebirgskreis                  | 2 796            | 2 577  | 2 525  | 2 551  | 2 604  | 2 611                          | 707                       |
| Görlitz                          | 4 401            | 4 474  | 4 306  | 4 262  | 4 213  | 4 331                          | 1 521                     |
| Leipzig                          | 3 346            | 3 200  | 2 744  | 3 217  | 3 188  | 3 139                          | 1 192                     |
| Meißen                           | 3 268            | 2 924  | 2 564  | 2 472  | 2 714  | 2 788                          | 1 072                     |
| Mittelsachsen                    | 3 343            | 3 215  | 2 931  | 2 700  | 2 941  | 3 026                          | 896                       |
| Nordsachsen                      | 2 691            | 2 582  | 2 230  | 2 053  | 2 397  | 2 391                          | 1 162                     |
| Sächsische Schweiz-Osterzgebirge | 2 612            | 2 633  | 2 386  | 2 534  | 2 506  | 2 534                          | 993                       |
| Vogtlandkreis                    | 3 018            | 2 875  | 2 468  | 2 535  | 2 627  | 2 705                          | 1 075                     |
| Zwickau                          | 4 334            | 3 960  | 3 660  | 3 730  | 3 819  | 3 901                          | 1 117                     |
| Sachsen (einschl. unb. TO)       | 61 187           | 58 289 | 53 454 | 54 880 | 57 182 | 56 998                         | 1 378                     |

Diebstahl ohne erschwerende Umstände - Anzahl der Fälle seit 2007 und Häufigkeitszahl 2011 nach Kreisen

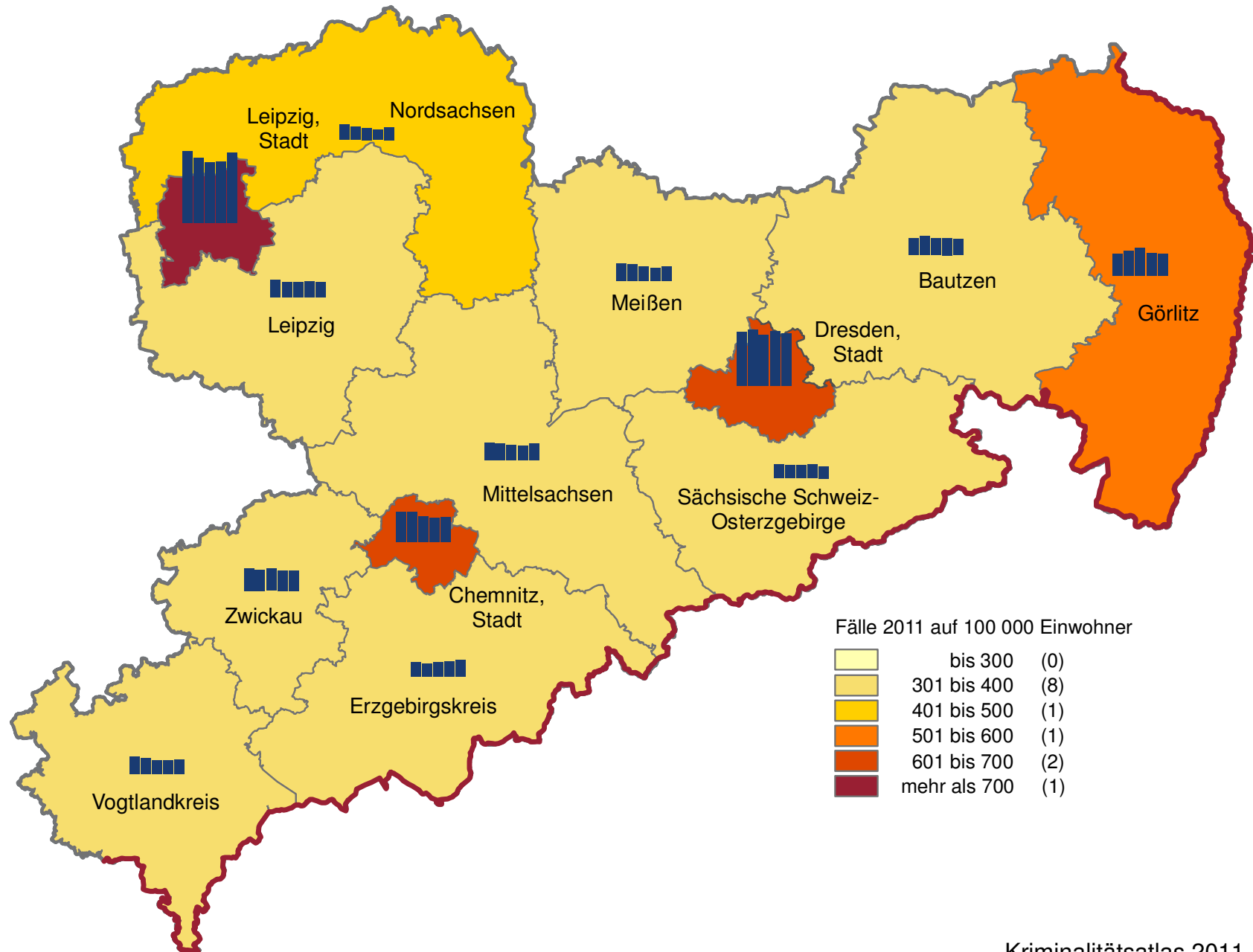




## Ladendiebstahl ohne erschwerende Umstände

| Kreisfreie Stadt/Landkreis       | Anzahl der Fälle |        |        |        |        | mittl. Fallzahl<br>2007 - 2011 | Häufigkeits-<br>zahl 2011 |
|----------------------------------|------------------|--------|--------|--------|--------|--------------------------------|---------------------------|
|                                  | 2007             | 2008   | 2009   | 2010   | 2011   |                                |                           |
| Chemnitz, Stadt                  | 1 991            | 1 943  | 1 671  | 1 598  | 1 620  | 1 765                          | 666                       |
| Dresden, Stadt                   | 3 562            | 3 677  | 3 340  | 3 580  | 3 433  | 3 518                          | 656                       |
| Leipzig, Stadt                   | 4 656            | 4 232  | 3 966  | 4 015  | 4 582  | 4 290                          | 876                       |
| Bautzen                          | 1 125            | 1 249  | 1 118  | 1 150  | 1 063  | 1 141                          | 331                       |
| Erzgebirgskreis                  | 960              | 878    | 969    | 990    | 1 113  | 982                            | 302                       |
| Görlitz                          | 1 456            | 1 619  | 1 805  | 1 500  | 1 444  | 1 565                          | 521                       |
| Leipzig                          | 1 122            | 1 008  | 969    | 1 018  | 1 003  | 1 024                          | 375                       |
| Meißen                           | 1 128            | 1 090  | 955    | 825    | 932    | 986                            | 368                       |
| Mittelsachsen                    | 1 148            | 1 100  | 1 006  | 949    | 1 107  | 1 062                          | 337                       |
| Nordsachsen                      | 1 003            | 866    | 774    | 673    | 828    | 829                            | 402                       |
| Sächsische Schweiz-Osterzgebirge | 905              | 850    | 884    | 935    | 796    | 874                            | 315                       |
| Vogtlandkreis                    | 1 099            | 1 021  | 911    | 920    | 931    | 976                            | 381                       |
| Zwickau                          | 1 455            | 1 372  | 1 423  | 1 319  | 1 323  | 1 378                          | 387                       |
| Sachsen (einschl. unb. TO)       | 21 610           | 20 907 | 19 791 | 19 476 | 20 175 | 20 392                         | 486                       |

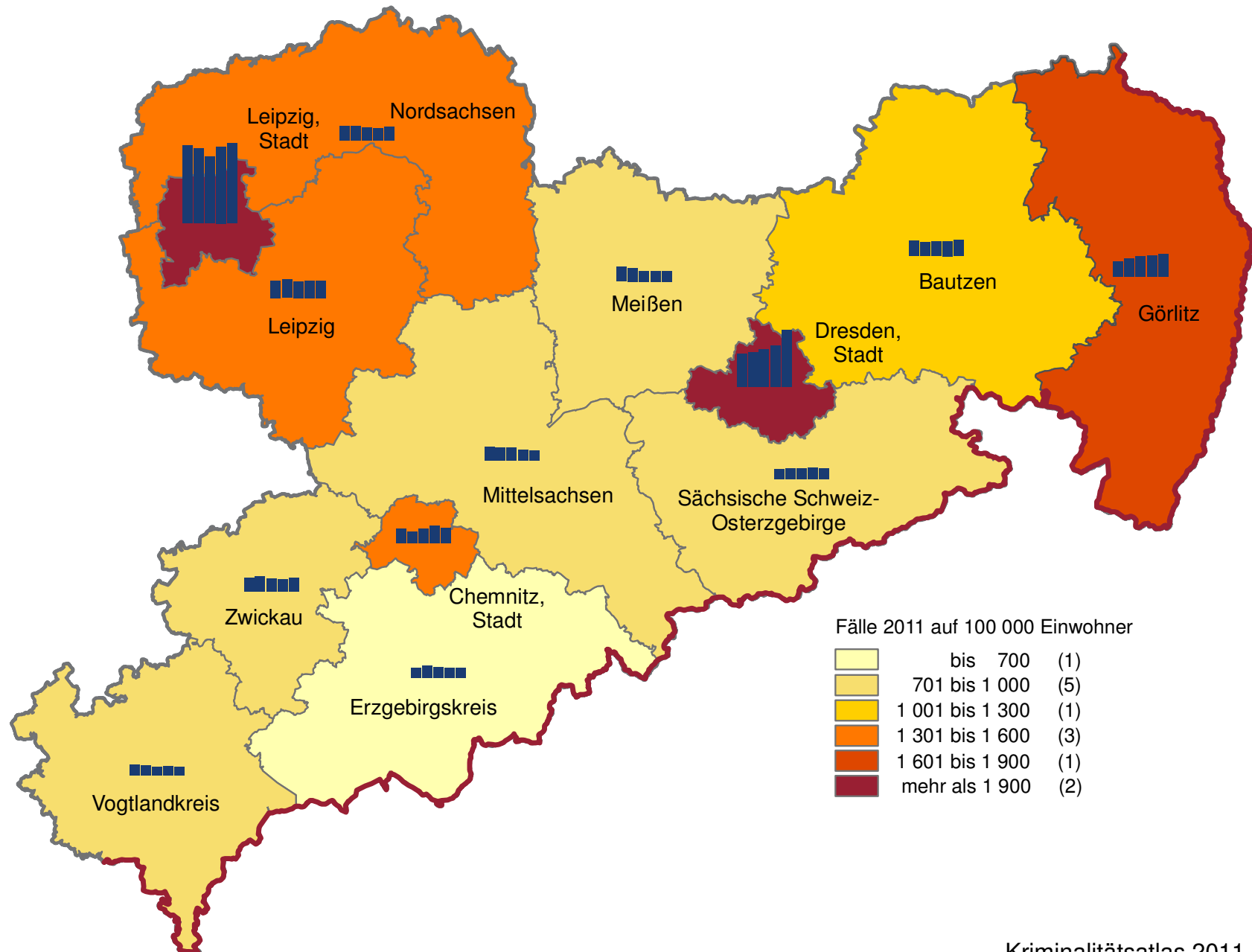
Ladendiebstahl ohne erschwerende Umstände - Anzahl der Fälle seit 2007 und Häufigkeitszahl 2011 nach Kreisen



## Diebstahl unter erschwerenden Umständen

| Kreisfreie Stadt/Landkreis       | Anzahl der Fälle |        |        |        |        | mittl. Fallzahl<br>2007 - 2011 | Häufigkeits-<br>zahl 2011 |
|----------------------------------|------------------|--------|--------|--------|--------|--------------------------------|---------------------------|
|                                  | 2007             | 2008   | 2009   | 2010   | 2011   |                                |                           |
| Chemnitz, Stadt                  | 3 173            | 2 555  | 3 212  | 3 800  | 3 443  | 3 237                          | 1 415                     |
| Dresden, Stadt                   | 7 358            | 7 591  | 8 394  | 9 219  | 12 624 | 9 037                          | 2 413                     |
| Leipzig, Stadt                   | 17 275           | 16 655 | 14 859 | 17 016 | 17 766 | 16 714                         | 3 398                     |
| Bautzen                          | 3 410            | 3 164  | 3 234  | 3 359  | 3 566  | 3 347                          | 1 109                     |
| Erzgebirgskreis                  | 2 322            | 2 648  | 2 393  | 2 302  | 2 291  | 2 391                          | 622                       |
| Görlitz                          | 3 370            | 4 048  | 4 571  | 4 614  | 5 003  | 4 321                          | 1 807                     |
| Leipzig                          | 3 888            | 4 059  | 3 572  | 3 859  | 3 845  | 3 845                          | 1 438                     |
| Meißen                           | 3 254            | 3 004  | 2 443  | 2 431  | 2 458  | 2 718                          | 971                       |
| Mittelsachsen                    | 3 010            | 2 953  | 2 877  | 2 423  | 2 307  | 2 714                          | 703                       |
| Nordsachsen                      | 3 276            | 3 322  | 2 945  | 2 718  | 2 977  | 3 048                          | 1 444                     |
| Sächsische Schweiz-Osterzgebirge | 2 168            | 2 356  | 2 419  | 2 628  | 2 392  | 2 393                          | 948                       |
| Vogtlandkreis                    | 2 334            | 2 130  | 1 922  | 2 056  | 1 980  | 2 084                          | 810                       |
| Zwickau                          | 3 111            | 3 321  | 2 931  | 2 768  | 3 106  | 3 047                          | 908                       |
| Sachsen (einschl. unb. TO)       | 57 955           | 57 812 | 55 774 | 59 200 | 63 762 | 58 901                         | 1 537                     |

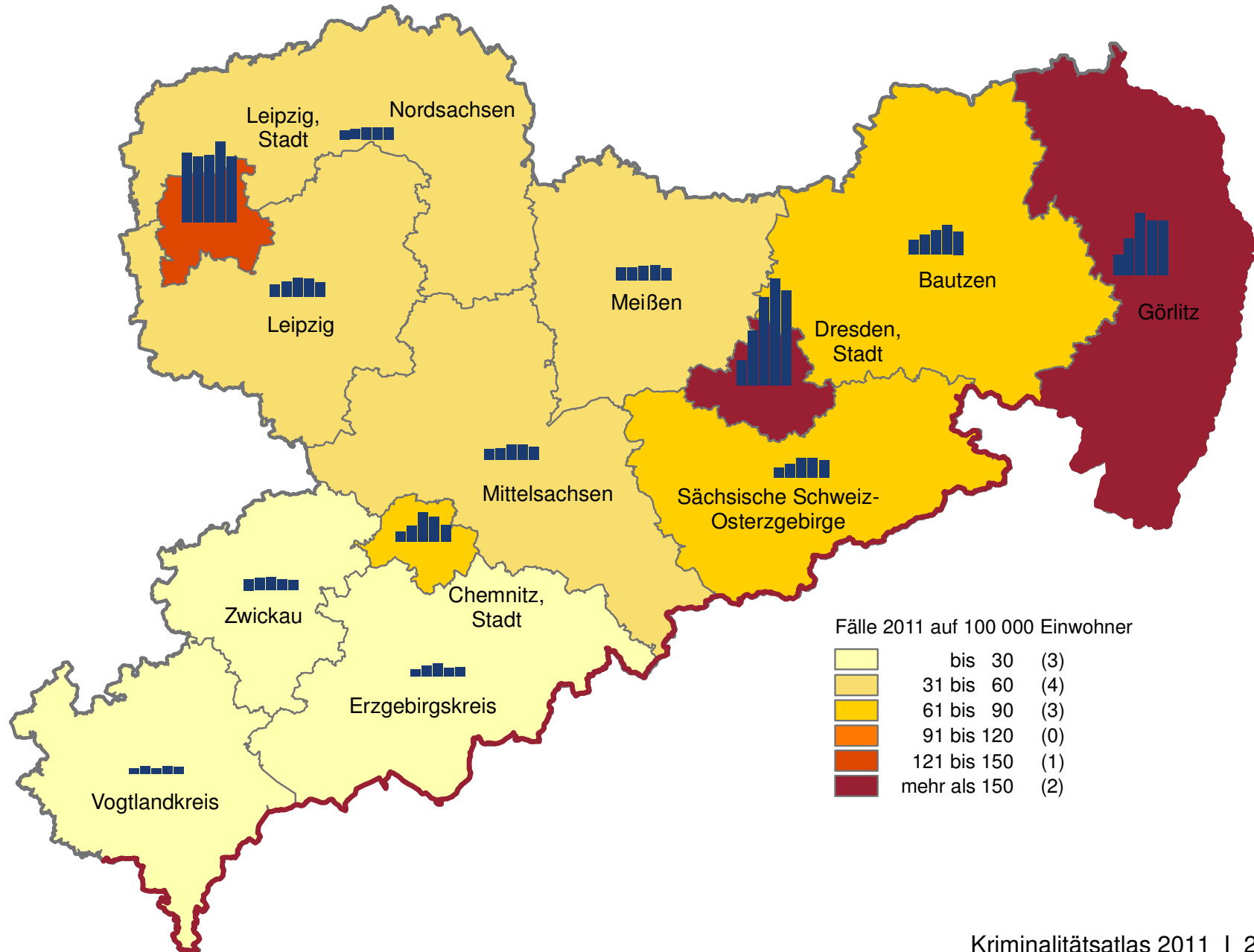
Diebstahl unter erschwerenden Umständen - Anzahl der Fälle seit 2007 und Häufigkeitszahl 2011 nach Kreisen



## Diebstahl von Kraftwagen einschließlich unbefugter Gebrauch

| Kreisfreie Stadt/Landkreis       | Anzahl der Fälle |       |       |       |       | mittl. Fallzahl<br>2007 - 2011 | Häufigkeits-<br>zahl 2011 |
|----------------------------------|------------------|-------|-------|-------|-------|--------------------------------|---------------------------|
|                                  | 2007             | 2008  | 2009  | 2010  | 2011  |                                |                           |
| Chemnitz, Stadt                  | 103              | 166   | 293   | 256   | 169   | 197                            | 69                        |
| Dresden, Stadt                   | 252              | 555   | 893   | 1 080 | 960   | 748                            | 184                       |
| Leipzig, Stadt                   | 702              | 663   | 682   | 815   | 664   | 705                            | 127                       |
| Bautzen                          | 152              | 201   | 245   | 298   | 234   | 226                            | 73                        |
| Erzgebirgskreis                  | 73               | 111   | 132   | 89    | 92    | 99                             | 25                        |
| Görlitz                          | 206              | 375   | 624   | 555   | 552   | 462                            | 199                       |
| Leipzig                          | 127              | 157   | 190   | 181   | 147   | 160                            | 55                        |
| Meißen                           | 130              | 134   | 147   | 153   | 121   | 137                            | 48                        |
| Mittelsachsen                    | 111              | 117   | 152   | 154   | 129   | 133                            | 39                        |
| Nordsachsen                      | 87               | 102   | 118   | 118   | 120   | 109                            | 58                        |
| Sächsische Schweiz-Osterzgebirge | 104              | 143   | 199   | 199   | 174   | 164                            | 69                        |
| Vogtlandkreis                    | 53               | 80    | 56    | 76    | 69    | 67                             | 28                        |
| Zwickau                          | 112              | 119   | 131   | 106   | 99    | 113                            | 29                        |
| Sachsen (einschl. unb. TO)       | 2 213            | 2 925 | 3 862 | 4 082 | 3 531 | 3 323                          | 85                        |

Diebstahl von Kraftwagen einschließlich unbefugter Gebrauch  
Anzahl der Fälle seit 2007 und Häufigkeitszahl 2011 nach Kreisen



## Diebstahl von Fahrrädern einschließlich unbefugter Gebrauch

| Kreisfreie Stadt/Landkreis       | Anzahl der Fälle |        |        |        |        | mittl. Fallzahl<br>2007 - 2011 | Häufigkeits-<br>zahl 2011 |
|----------------------------------|------------------|--------|--------|--------|--------|--------------------------------|---------------------------|
|                                  | 2007             | 2008   | 2009   | 2010   | 2011   |                                |                           |
| Chemnitz, Stadt                  | 564              | 530    | 693    | 669    | 653    | 622                            | 268                       |
| Dresden, Stadt                   | 2 334            | 1 899  | 2 243  | 2 710  | 3 348  | 2 507                          | 640                       |
| Leipzig, Stadt                   | 4 560            | 4 296  | 4 001  | 4 108  | 4 574  | 4 308                          | 875                       |
| Bautzen                          | 1 415            | 1 397  | 1 034  | 1 046  | 1 042  | 1 187                          | 324                       |
| Erzgebirgskreis                  | 208              | 188    | 159    | 205    | 240    | 200                            | 65                        |
| Görlitz                          | 1 126            | 1 295  | 1 477  | 1 257  | 1 413  | 1 314                          | 510                       |
| Leipzig                          | 1 158            | 1 085  | 879    | 904    | 802    | 966                            | 300                       |
| Meißen                           | 1 025            | 814    | 592    | 631    | 708    | 754                            | 280                       |
| Mittelsachsen                    | 545              | 413    | 380    | 356    | 339    | 407                            | 103                       |
| Nordsachsen                      | 1 199            | 1 028  | 794    | 728    | 782    | 906                            | 379                       |
| Sächsische Schweiz-Osterzgebirge | 355              | 415    | 334    | 442    | 431    | 395                            | 171                       |
| Vogtlandkreis                    | 191              | 196    | 153    | 245    | 284    | 214                            | 116                       |
| Zwickau                          | 562              | 488    | 473    | 596    | 603    | 544                            | 176                       |
| Sachsen (einschl. unb. TO)       | 15 244           | 14 044 | 13 212 | 13 900 | 15 221 | 14 324                         | 367                       |

Diebstahl von Fahrrädern einschließlich unbefugter Gebrauch  
Anzahl der Fälle seit 2007 und Häufigkeitszahl 2011 nach Kreisen

