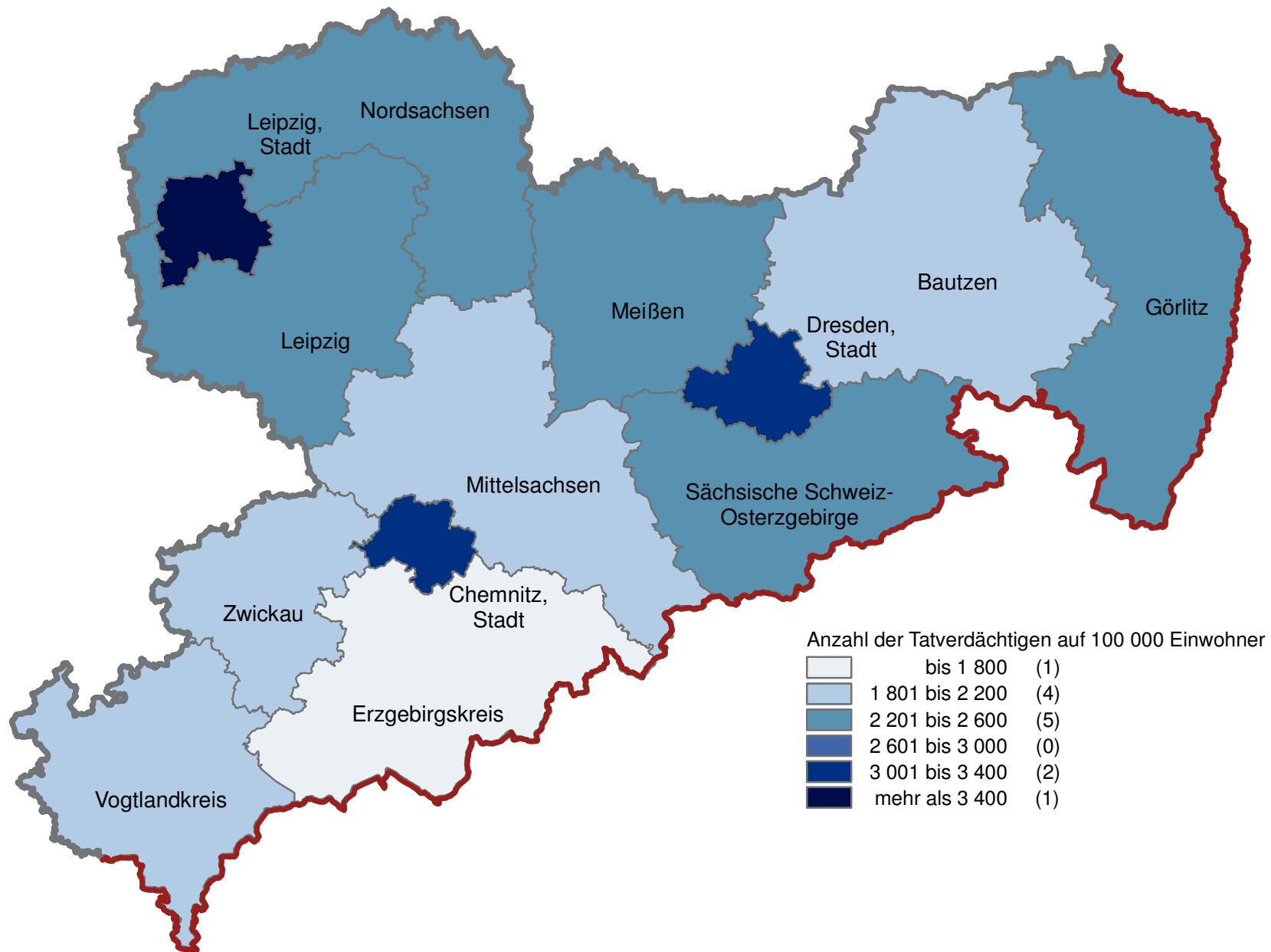


Anzahl der deutschen Tatverdächtigen 2012

Kreisfreie Stadt/Landkreis	Anzahl insgesamt	Anzahl auf 100 000 Einwohner im Alter ab 8 J. (Tatverdächtigenbelastungszahl)
Chemnitz, Stadt	6 835	3 151
Dresden, Stadt	15 649	3 364
Leipzig, Stadt	17 298	3 728
Bautzen	5 939	2 023
Erzgebirgskreis	5 310	1 576
Görlitz	6 280	2 497
Leipzig	5 598	2 284
Meißen	5 260	2 298
Mittelsachsen	5 742	1 911
Nordsachsen	4 805	2 554
Sächsische Schweiz-Osterzgebirge	5 177	2 247
Vogtlandkreis	4 795	2 133
Zwickau	6 720	2 146
Sachsen	90 388	2 405

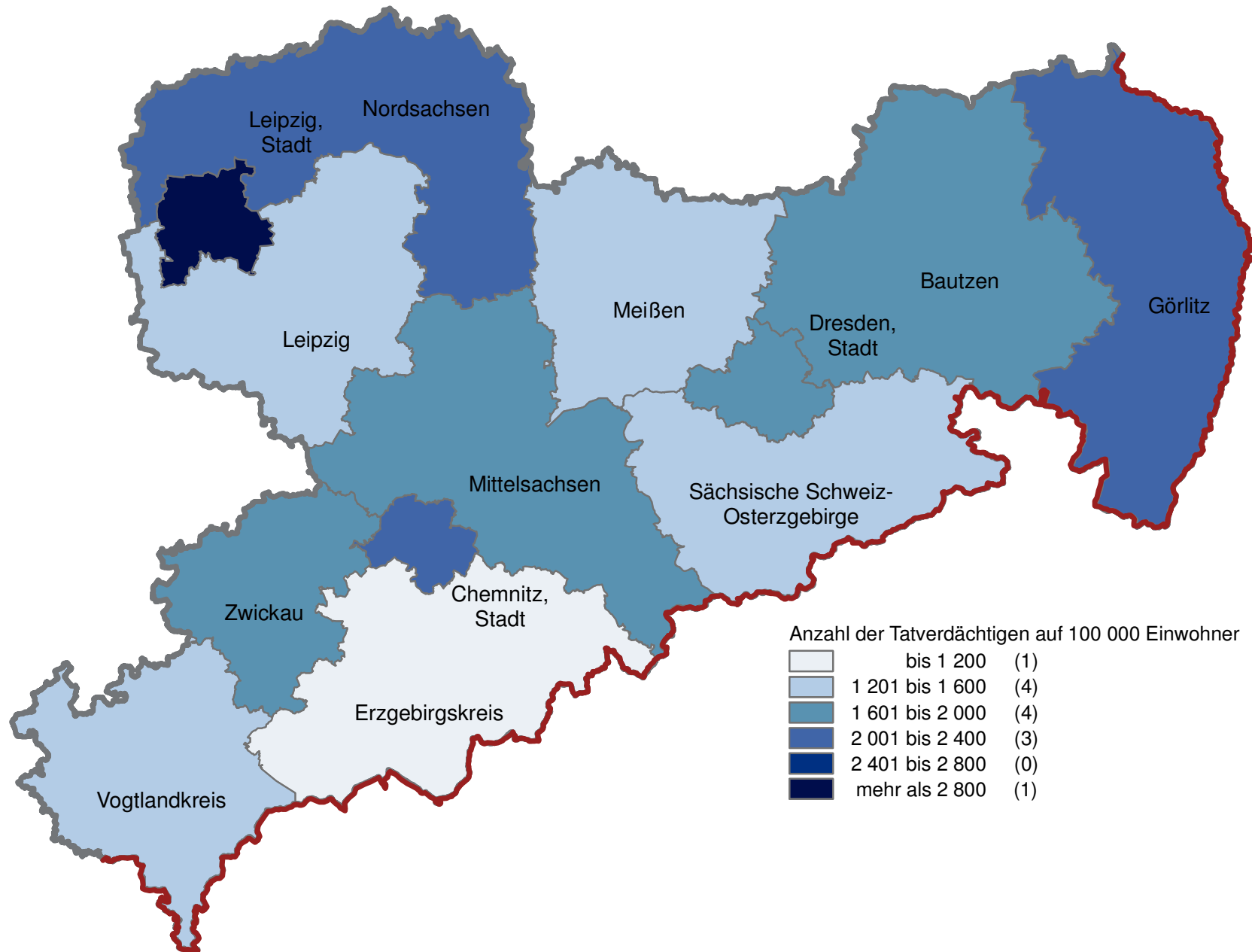
Tatverdächtigenbelastung der deutschen Bevölkerung im Alter ab 8 Jahren 2012 nach Kreisen



Anzahl der deutschen tatverdächtigen Kinder 2012

Kreisfreie Stadt/Landkreis	Anzahl insgesamt	Anzahl auf 100 000 Einwohner im Alter ab 8 J. (Tatverdächtigenbelastungszahl)
Chemnitz, Stadt	233	2 305
Dresden, Stadt	443	1 890
Leipzig, Stadt	657	3 157
Bautzen	277	1 734
Erzgebirgskreis	184	1 080
Görlitz	274	2 173
Leipzig	169	1 291
Meißen	197	1 564
Mittelsachsen	265	1 713
Nordsachsen	203	2 020
Sächsische Schweiz-Osterzgebirge	189	1 474
Vogtlandkreis	176	1 582
Zwickau	254	1 662
Sachsen	3 460	1 819

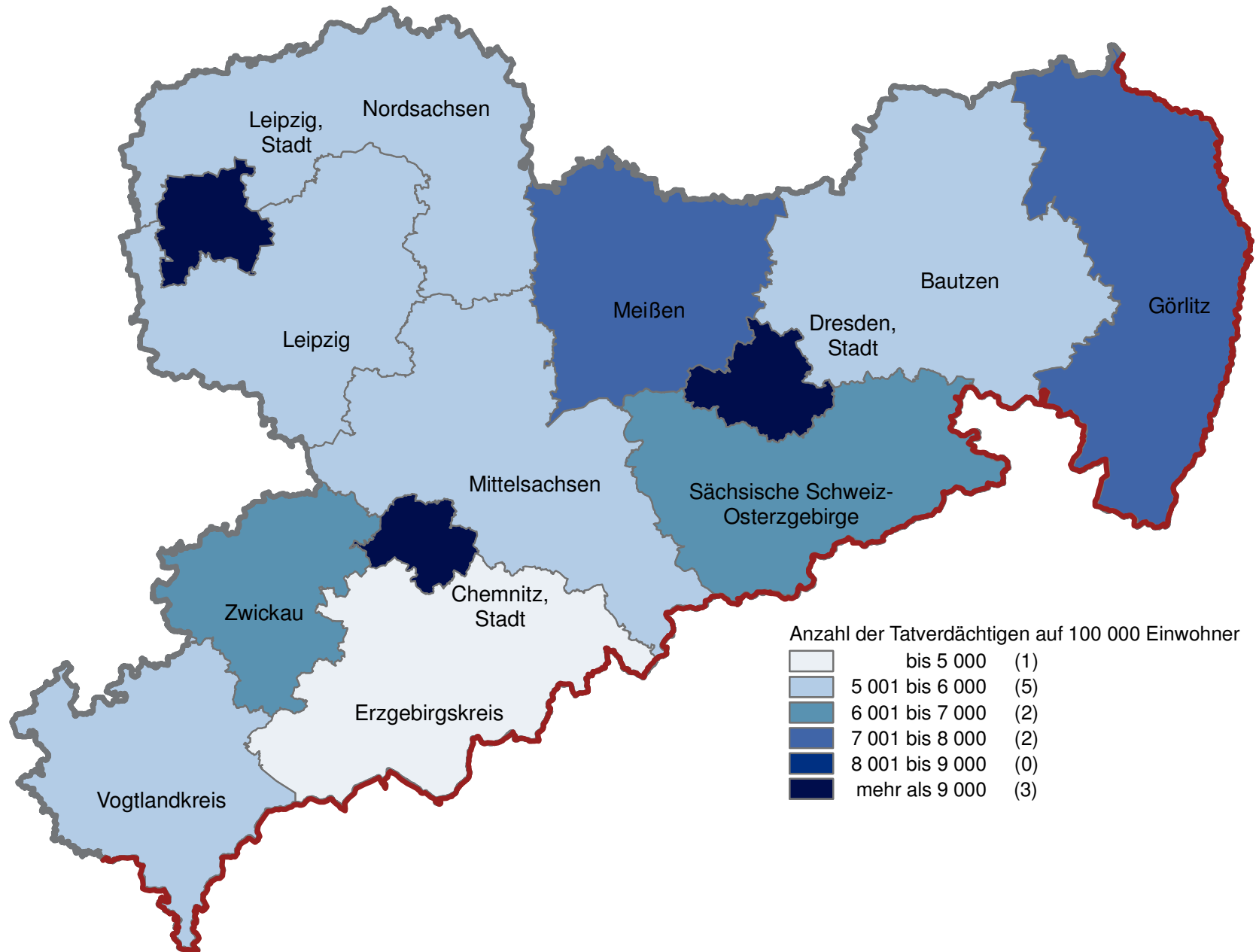
Tatverdächtigenbelastung der deutschen Kinder im Alter ab 8 Jahren 2012 nach Kreisen



Anzahl der deutschen tatverdächtigen Jugendlichen 2012

Kreisfreie Stadt/Landkreis	Anzahl insgesamt	Anzahl auf 100 000 Einwohner (Tatverdächtigenbelastungszahl)
Chemnitz, Stadt	452	9 297
Dresden, Stadt	1 004	9 561
Leipzig, Stadt	1 283	12 533
Bautzen	461	5 627
Erzgebirgskreis	408	4 337
Görlitz	538	7 492
Leipzig	394	5 777
Meißen	443	7 021
Mittelsachsen	477	5 711
Nordsachsen	313	5 910
Sächsische Schweiz-Osterzgebirge	389	6 063
Vogtlandkreis	344	5 782
Zwickau	529	6 404
Sachsen	6 671	6 822

Tatverdächtigenbelastung der deutschen Jugendlichen 2012 nach Kreisen



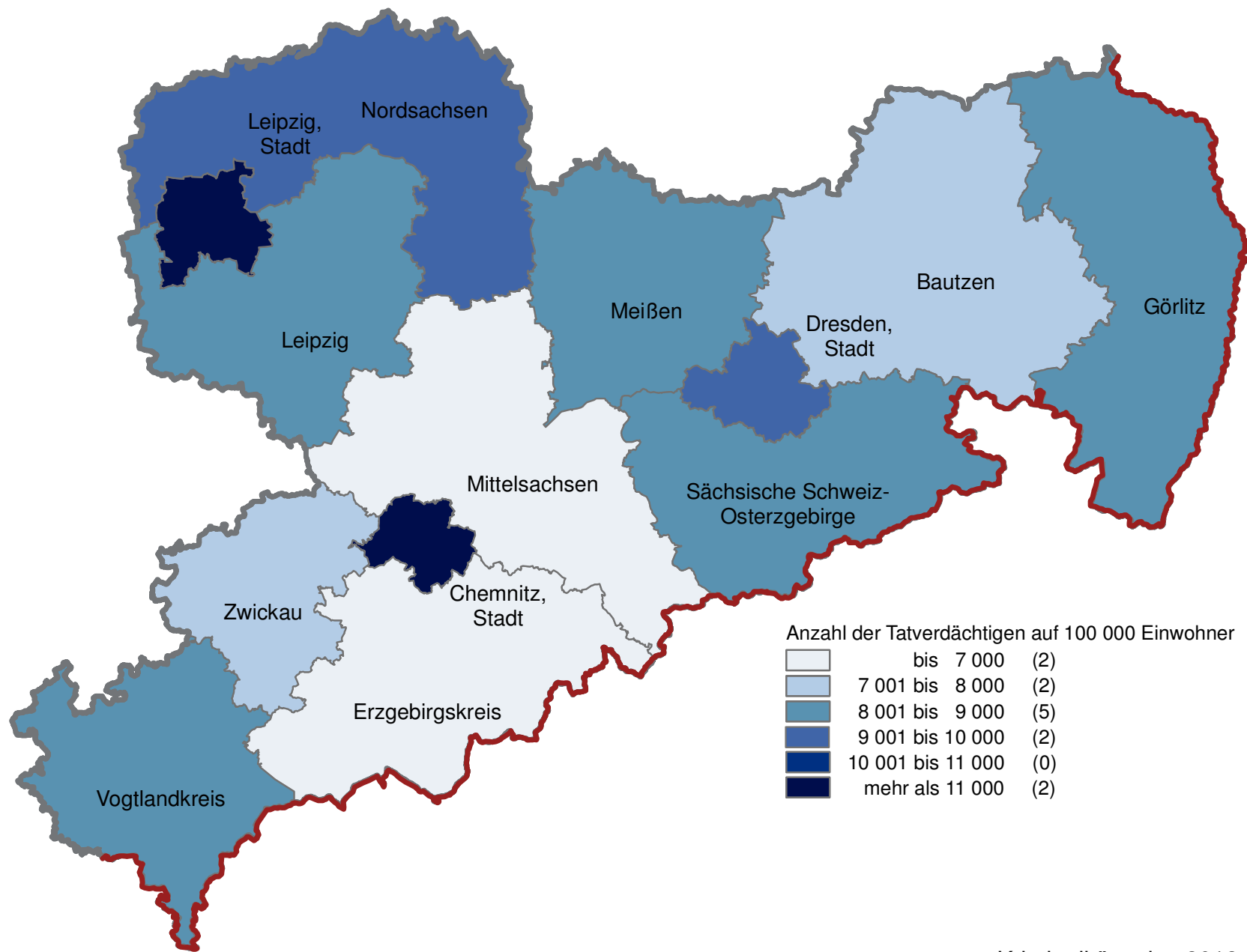
Anzahl der Tatverdächtigen auf 100 000 Einwohner

Lightest Blue	bis 5 000	(1)
Light Blue	5 001 bis 6 000	(5)
Medium Blue	6 001 bis 7 000	(2)
Dark Blue	7 001 bis 8 000	(2)
Very Dark Blue	8 001 bis 9 000	(0)
Darkest Blue	mehr als 9 000	(3)

Anzahl der deutschen tatverdächtigen Heranwachsenden 2012

Kreisfreie Stadt/Landkreis	Anzahl insgesamt	Anzahl auf 100 000 Einwohner (Tatverdächtigenbelastungszahl)
Chemnitz, Stadt	548	12 359
Dresden, Stadt	1 183	9 426
Leipzig, Stadt	1 323	11 778
Bautzen	411	7 190
Erzgebirgskreis	422	6 387
Görlitz	409	8 535
Leipzig	391	8 247
Meißen	373	8 477
Mittelsachsen	378	6 318
Nordsachsen	359	9 814
Sächsische Schweiz-Osterzgebirge	357	8 359
Vogtlandkreis	362	8 498
Zwickau	458	7 146
Sachsen	6 425	8 127

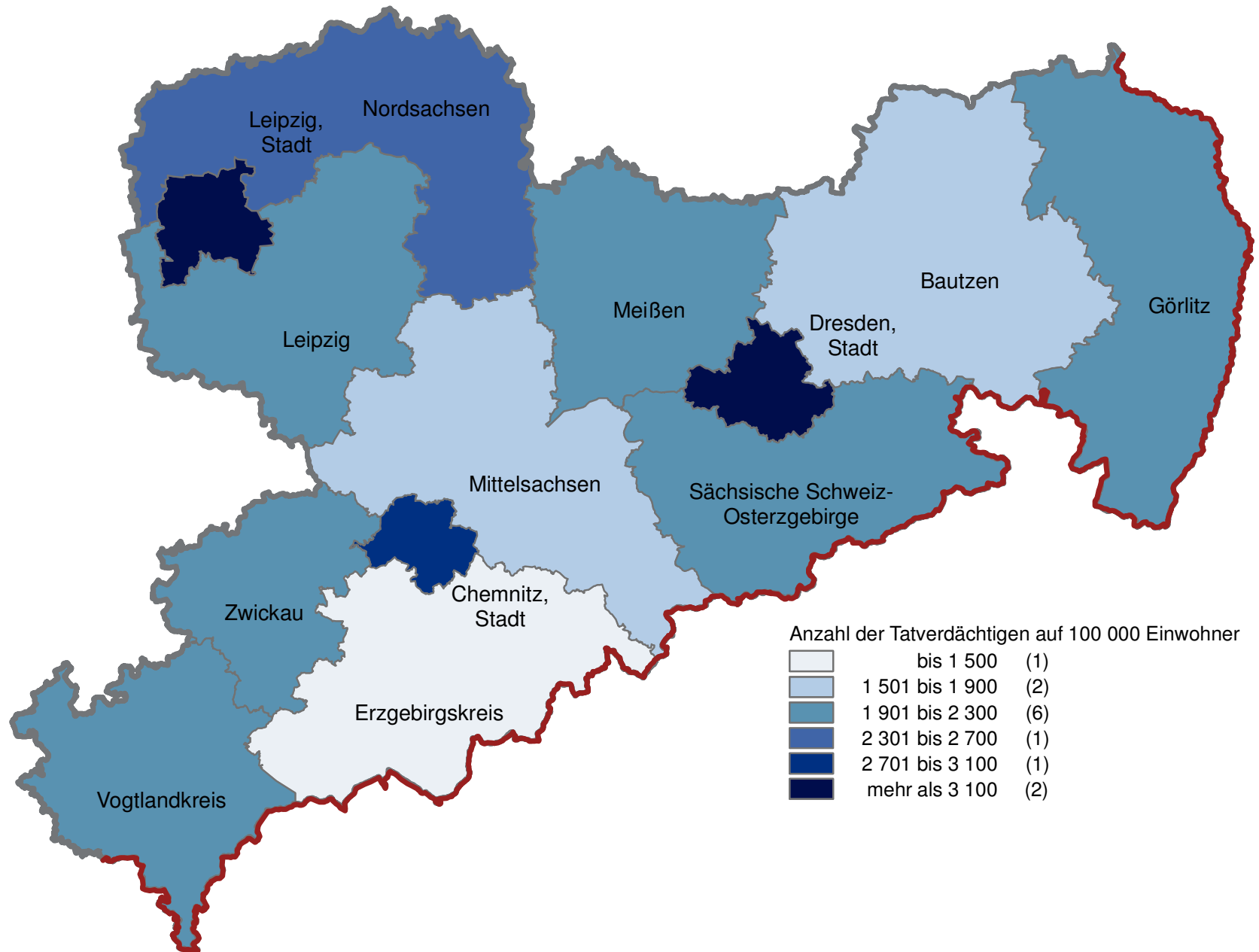
Tatverdächtigenbelastung der deutschen Heranwachsenden 2012 nach Kreisen



Anzahl der deutschen tatverdächtigen Erwachsenen 2012

Kreisfreie Stadt/Landkreis	Anzahl insgesamt	Anzahl auf 100 000 Einwohner (Tatverdächtigenbelastungszahl)
Chemnitz, Stadt	5 602	2 835
Dresden, Stadt	13 019	3 105
Leipzig, Stadt	14 035	3 327
Bautzen	4 790	1 816
Erzgebirgskreis	4 296	1 413
Görlitz	5 059	2 229
Leipzig	4 644	2 104
Meißen	4 247	2 063
Mittelsachsen	4 622	1 708
Nordsachsen	3 930	2 322
Sächsische Schweiz-Osterzgebirge	4 242	2 048
Vogtlandkreis	3 913	1 922
Zwickau	5 479	1 934
Sachsen	73 832	2 175

Tatverdächtigenbelastung der deutschen Erwachsenen 2012 nach Kreisen



Anteil der nichtdeutschen Tatverdächtigen 2012

Kreisfreie Stadt/Landkreis	Kriminalität insgesamt			ohne Berücksichtigung von ausländerrechtlichen Verstößen		
	TV gesamt	dar. Nichtdeutsche	Anteil %	Tatverdächtige insgesamt	darunter Nichtdeutsche	Anteil in %
Chemnitz, Stadt	8 786	1 951	22,2	7 956	1 140	14,3
Dresden, Stadt	18 133	2 484	13,7	17 743	2 111	11,9
Leipzig, Stadt	19 938	2 640	13,2	19 698	2 409	12,2
Bautzen	6 554	615	9,4	6 488	551	8,5
Erzgebirgskreis	5 727	417	7,3	5 694	387	6,8
Görlitz	9 288	3 008	32,4	7 774	1 503	19,3
Leipzig	5 965	367	6,2	5 940	343	5,8
Meißen	5 704	444	7,8	5 667	410	7,2
Mittelsachsen	6 221	479	7,7	6 166	429	7,0
Nordsachsen	5 135	330	6,4	5 082	278	5,5
Sächsische Schweiz-Osterzgebirge	7 043	1 866	26,5	6 084	924	15,2
Vogtlandkreis	5 317	522	9,8	5 258	465	8,8
Zwickau	7 184	464	6,5	7 127	411	5,8
Sachsen	104 753	14 365	13,7	100 653	10 349	10,3

Tatverdächtigenanteil der Nichtdeutschen 2012 insgesamt
und ohne Berücksichtigung von ausländerrechtlichen Verstößen

