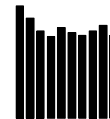


4.13 Brandstiftung und Herbeiführen einer Brandgefahr



Die Polizeidienststellen erfassten unter dem PKS-Schlüssel 6400 10,7 Prozent weniger Fälle als im Jahr 2007. Von 2004 bis 2008 entwickelte sich die Fallzahl in der Folge 1 654 → 1 598 → 1 683 → 1 796 → 1 604.

1 068 Delikte wurden vorsätzlich begangen, die restlichen 536 Fälle (33,4 %) entstanden in der Folge von Fahrlässigkeit. 2007 lag die Zahl der vorsätzlichen Delikte bei 1 244. Der Anteil der fahrlässigen Fälle betrug 30,7 Prozent (552 Fälle).

Von den vorsätzlich begangenen Fällen des Jahres 2008 waren 113 Versuche (10,6 %).

HZ Brandstiftung und Herbeiführen einer Brandgefahr 2008	insgesamt	
	insgesamt	vorsätzlich
Sachsen	38	25
alte Bundesländer einschließlich Berlin	25	14
neue Bundesländer	47	31
Bund gesamt	28	17

Tabelle 352:
Häufigkeitszahlen im Bundesvergleich

Ein überdurchschnittlich hoher Prozentsatz der Delikte konzentriert sich seit Jahren in Tatorten mit weniger als 20 000 Einwohnern. 2004 lag der Anteil der ländlichen Gemeinden an den in Sachsen registrierten Fällen bei knapp 50,0 Prozent. 2005 waren es 43,9 Prozent, 2006 47,6 Prozent, 2007 46,7 Prozent und 2008 49,1 Prozent.

Tabelle 353: Tatortverteilung bei Brandstiftung und Herbeiführen einer Brandgefahr im Vergleich zur Gesamtkriminalität

Schl.-zahl	Straftat/Straftatengruppe	Tatortverteilung in Prozent			
		unter 20 000 Einwohner	20 000 bis u. 100 000	100 000 bis u. 500 000	500 000 und mehr
6400	Brandstiftung und Herbeiführen einer Brandgefahr	49,1	23,1	5,3	22,6
6410	darunter (vorsätzliche) Brandstiftung und Herbeiführen einer Brandgefahr	49,0	23,3	5,5	22,2
- - - -	Straftaten insgesamt	33,3	23,7	7,4	35,6

Die fahrlässigen Fälle der Brandstiftung und des Herbeiführens einer Brandgefahr passierten zu 49,3 Prozent in Orten mit weniger als 20 000 Einwohnern, zu 22,6 Prozent in Städten mit 20 000 bis unter 100 000 Einwohnern und zu 28,2 Prozent in den Großstädten.

Tatortgrößengruppe Einwohnerzahl ...	Anzahl der erfassten Fälle 2008	
	absolut	je 100 000 Einwohner
unter 20 000	787	33
20 000 bis unter 100 000	370	68
100 000 bis unter 500 000	85	35
500 000 und mehr	362	36

Tabelle 354:
Brandstiftung und Herbeiführen einer Brandgefahr nach Gemeindegrößenklassen

Schäden, die in der Folge von Brandstiftung entstanden, werden in der PKS nicht erfasst.

Tabelle 355: Aufklärungsergebnisse im Jahresvergleich

Schl.-zahl	Straftat/Straftatengruppe	aufgeklärte Fälle		AQ in %		ermittelte TV	
		2008	2007	2008	2007	2008	2007
6400	Brandstiftung und Herbeiführen einer Brandgefahr	721	877	45,0	48,8	779	802
6410	darunter (vorsätzliche) Brandstiftung und Herbeiführen einer Brandgefahr	353	521	33,1	41,9	364	386

Brandstiftung zählt zu den Delikten mit einem hohen Anteil von Tatverdächtigen im Alter unter 14 Jahren. 2008 wurden bei Brandstiftung und Herbeiführen einer Brandgefahr insgesamt 87 Kinder als Tatverdächtige ermittelt. Im Einzelnen handelte es sich um

11 Jungen und 2 Mädchen im Alter unter 6 Jahren,
 5 Jungen und 1 Mädchen im Alter von 6 bis unter 8 Jahren,
 7 Jungen und 2 Mädchen im Alter von 8 bis unter 10 Jahren,
 11 Jungen und 4 Mädchen im Alter von 10 bis unter 12 Jahren,
 40 Jungen und 4 Mädchen im Alter von 12 bis unter 14 Jahren.

Tabelle 356: Tatverdächtige nach Altersgruppen

Altersgruppe	Brandstiftung und Herbeiführen einer Brandgefahr Tatverdächtige		(vorsätzliche) Brandstiftung und Herbeiführen einer Brandgefahr Tatverdächtige		Straftaten insgesamt Tatverdächtige in %
	absolut	in %	absolut	in %	
Kinder	87	11,2	46	12,6	3,4
Jugendliche	91	11,7	75	20,6	9,3
Heranwachsende	77	9,9	59	16,2	11,6
Erwachsene	524	67,3	184	50,5	75,7

Tabelle 357: Tatverdächtige nach dem Geschlecht

Schl.-zahl	Straftat/Straftatengruppe	Tatverdächtige gesamt	davon			
			männlich		weiblich	
			Anzahl	in %	Anzahl	in %
6400	Brandstiftung und Herbeiführen einer Brandgefahr	779	636	81,6	143	18,4
6410	darunter (vorsätzliche) Brandstiftung und Herbeiführen einer Brandgefahr	364	331	90,9	33	9,1

Unter den 779 ermittelten Tatverdächtigen befanden sich 27 nichtdeutsche Personen (3,5 %), von denen 13 der vorsätzlichen Tat bezichtigt wurden.

11,0 Prozent der Tatverdächtigen vorsätzlicher Brandstiftung und Herbeiführung einer Brandgefahr standen zur Tatzeit unter Alkoholeinwirkung. Bei den Tatverdächtigen der fahrlässigen Fälle betrug der Anteil 11,1 Prozent.

Sieben Kinder (8,0 % der Tatverdächtigen dieser Altersgruppe), 19 Jugendliche (20,9 %), 28 Heranwachsende (36,4 %) und 140 Erwachsene (26,7 %) handelten vorsätzlich und allein.

4.13 Brandstiftung und Herbeiführen einer Brandgefahr

Abbildung 91: Tatverdächtigenbelastung der deutschen Bevölkerung Sachsens bei Brandstiftung und Herbeiführen einer Brandgefahr

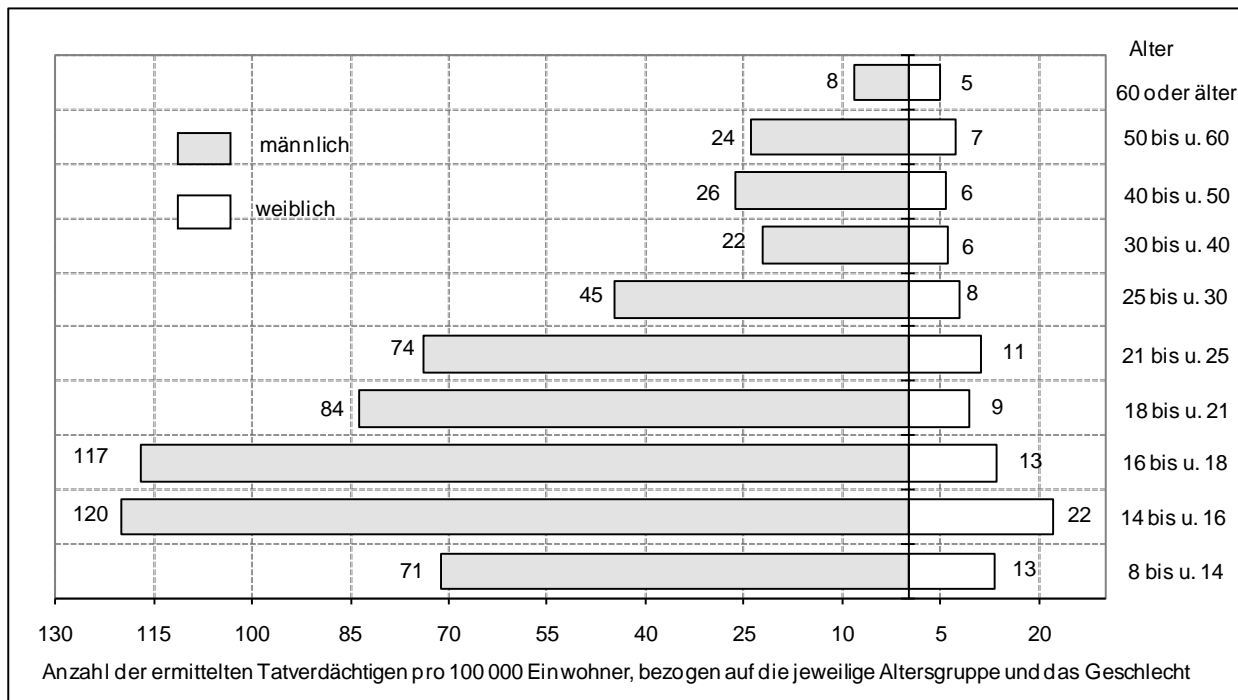


Tabelle 358: Brandstiftung und Herbeiführen einer Brandgefahr nach Polizeidirektionen

Dienstbereich	erfasste Fälle	AQ in %	HZ	Fallentwicklung gegenüber 2007	
				absolut	in %
PD Chemnitz-Erzgebirge	293	48,8	33	- 7	2,3
PD Dresden	193	48,7	38	- 74	27,7
PD Leipzig	169	30,8	33	- 37	18,0
PD Oberes Elbtal-Osterzgebirge	184	53,8	36	+ 1	0,5
PD Oberlausitz-Niederschlesien	349	42,4	56	- 23	6,2
PD Südwestsachsen	188	46,8	31	- 76	28,8
PD Westsachsen	228	42,5	41	+ 24	11,8
Freistaat Sachsen	1 604	45,0	38	- 192	10,7

Tabelle 359: Brandstiftung und Herbeiführen einer Brandgefahr nach Direktionsbezirken

Region	erfasste Fälle	AQ in %	HZ	Fallentwicklung gegenüber 2007	
				absolut	in %
Direktionsbezirk Chemnitz	507	46,9	32	- 84	14,2
Direktionsbezirk Dresden	726	47,0	44	- 96	11,7
Direktionsbezirk Leipzig	371	38,3	37	- 12	3,1

Tabelle 360: Vorsätzliche Fälle von Brandstiftung und Herbeiführen einer Brandgefahr nach Polizeidirektionen

Dienstbereich	erfasste Fälle	AQ in %	HZ	Fallentwicklung gegenüber 2007		
				absolut	in %	
PD Chemnitz-Erzgebirge	212	38,7	24	+	17	8,7
PD Dresden	118	35,6	23	-	90	43,3
PD Leipzig	119	15,1	23	-	50	29,6
PD Oberes Elbtal-Osterzgebirge	113	35,4	22	-	2	1,7
PD Oberlausitz-Niederschlesien	237	34,2	38	-	15	6,0
PD Südwestsachsen	101	30,7	17	-	66	39,5
PD Westsachsen	168	35,1	30	+	30	21,7
<hr/>						
Freistaat Sachsen	1 068	33,1	25	-	176	14,1

Abbildung 92: Häufigkeitszahlen von Brandstiftung und Herbeiführen einer Brandgefahr nach Polizeidirektionen

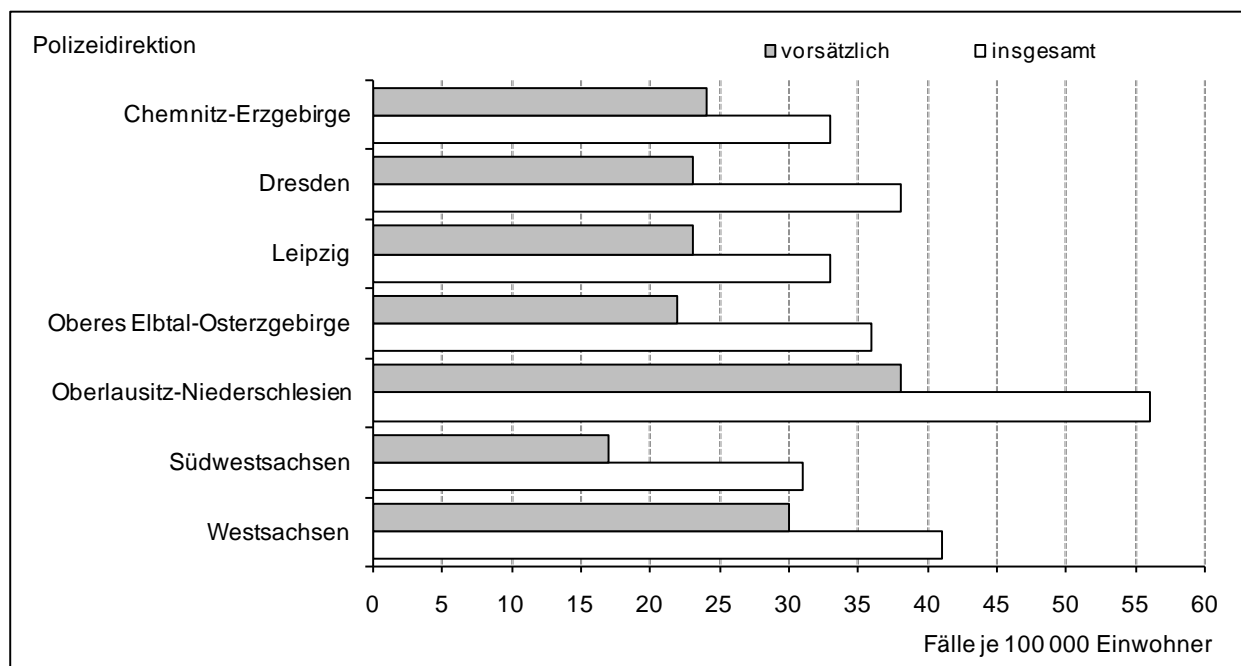


Tabelle 361: Vorsätzliche Brandstiftung und Herbeiführen einer Brandgefahr nach Direktionsbezirken

Region	erfasste Fälle	AQ in %	HZ	Fallentwicklung gegenüber 2007		
				absolut	in %	
Direktionsbezirk Chemnitz	336	34,8	21	-	41	10,9
Direktionsbezirk Dresden	468	34,8	28	-	107	18,6
Direktionsbezirk Leipzig	264	27,7	26	-	28	9,6