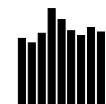


## 4.13 Brandstiftung und Herbeiführen einer Brandgefahr



Die Polizeidienststellen erfassten unter dem PKS-Schlüssel 6400 3,4 Prozent weniger Fälle als im Jahr 2004. Von 2000 bis 2005 entwickelte sich die Fallzahl in der Folge 1 928 → 1 686 → 1 576 → 1 753 → 1 654 → 1 598.

1 143 Delikte wurden vorsätzlich begangen, die restlichen 455 Fälle (28,5 %) entstanden in der Folge von Fahrlässigkeit. 2004 lag die Zahl der vorsätzlichen Delikte bei 1 091. Der Anteil der fahrlässigen Fälle betrug 563 (34,0 %).

Von den vorsätzlich begangenen Fällen des Jahres 2005 blieben 105 im Versuchsstadium stecken (9,2 %).

HZ Brandstiftung und Herbeiführen einer Brandgefahr 2005		
	insgesamt	vorsätzlich
Sachsen	37	27
alte Bundesländer einschließlich Berlin	26	14
neue Bundesländer	46	20
Bund gesamt	29	15

**Tabelle 348:**  
Häufigkeitszahlen im Bundesvergleich

Ein überdurchschnittlich hoher Prozentsatz der Delikte konzentriert sich seit Jahren in Tatorten mit weniger als 20 000 Einwohnern. 2000 und 2001 lag der Anteil der ländlichen Gemeinden an den in Sachsen registrierten Fällen höher als 50 Prozent. 2004 waren es 49,6 Prozent, 2005 noch 43,9 Prozent.

**Tabelle 349: Tatortverteilung bei Brandstiftung und Herbeiführen einer Brandgefahr im Vergleich zur Gesamtkriminalität**

Schl.-zahl	Straftat/Straftatengruppe	Tatortverteilung in Prozent			
		unter 20 000 Einwohner	20 000 bis u. 100 000	100 000 bis u. 500 000	Tatort unbekannt
6400	Brandstiftung und Herbeiführen einer Brandgefahr	43,9	23,1	33,0	-
6410	darunter (vorsätzliche) Brandstiftung und Herbeiführen einer Brandgefahr	40,8	22,7	36,6	-
- - -	Straftaten insgesamt	32,7	24,8	42,4	0,0

Die fahrlässigen Fälle der Brandstiftung und des Herbeiführens einer Brandgefahr passierten zu 51,6 Prozent in Orten mit weniger als 20 000 Einwohnern und zu je 24,2 Prozent in Städten mit 20 000 bis unter 100 000 Einwohnern und Großstädten.

Tatortgrößengruppe Einwohnerzahl ...	Anzahl der erfassten Fälle 2005	
	absolut	je 100 000 Einwohner
unter 20 000	701	32
20 000 bis unter 100 000	369	43
100 000 bis unter 500 000	528	43

**Tabelle 350:**  
Brandstiftung und Herbeiführen einer Brandgefahr nach Gemeindegrößenklassen

Schäden, die in der Folge von Brandstiftung entstanden, werden in der PKS nicht erfasst.

## 4.13 Brandstiftung und Herbeiführen einer Brandgefahr

**Tabelle 351: Aufklärungsergebnisse im Jahresvergleich**

Schl.-zahl	Straftat/Straftatengruppe	aufgeklärte Fälle		AQ in %		ermittelte TV	
		2005	2004	2005	2004	2005	2004
6400	Brandstiftung und Herbeiführen einer Brandgefahr	859	744	53,8	45,0	783	831
6410	darunter (vorsätzliche) Brandstiftung und Herbeiführen einer Brandgefahr	528	337	46,2	30,9	397	359

Brandstiftung zählt zu den Delikten mit einem hohen Anteil von Tatverdächtigen im Alter unter 14 Jahren. 2005 wurden bei Brandstiftung und Herbeiführen einer Brandgefahr insgesamt 118 Kinder als Tatverdächtige ermittelt. Im Einzelnen handelte es sich um

11 Jungen und 2 Mädchen im Alter unter 6 Jahren,  
 9 Jungen im Alter von 6 bis unter 8 Jahren,  
 17 Jungen im Alter von 8 bis unter 10 Jahren,  
 24 Jungen und 2 Mädchen im Alter von 10 bis unter 12 Jahren,  
 36 Jungen und 17 Mädchen im Alter von 12 bis unter 14 Jahren.

**Tabelle 352: Tatverdächtige nach Altersgruppen**

Altersgruppe	Brandstiftung und Herbeiführen einer Brandgefahr Tatverdächtige		(vorsätzliche) Brandstiftung und Herbeiführen einer Brandgefahr Tatverdächtige		Straftaten insgesamt Tatverdächtige in %
	absolut	in %	absolut	in %	
Kinder	118	15,1	71	17,9	3,4
Jugendliche	151	19,3	110	27,7	12,7
Heranwachsende	81	10,3	54	13,6	11,6
Erwachsene	433	55,3	162	40,8	72,3

**Tabelle 353: Tatverdächtige nach dem Geschlecht**

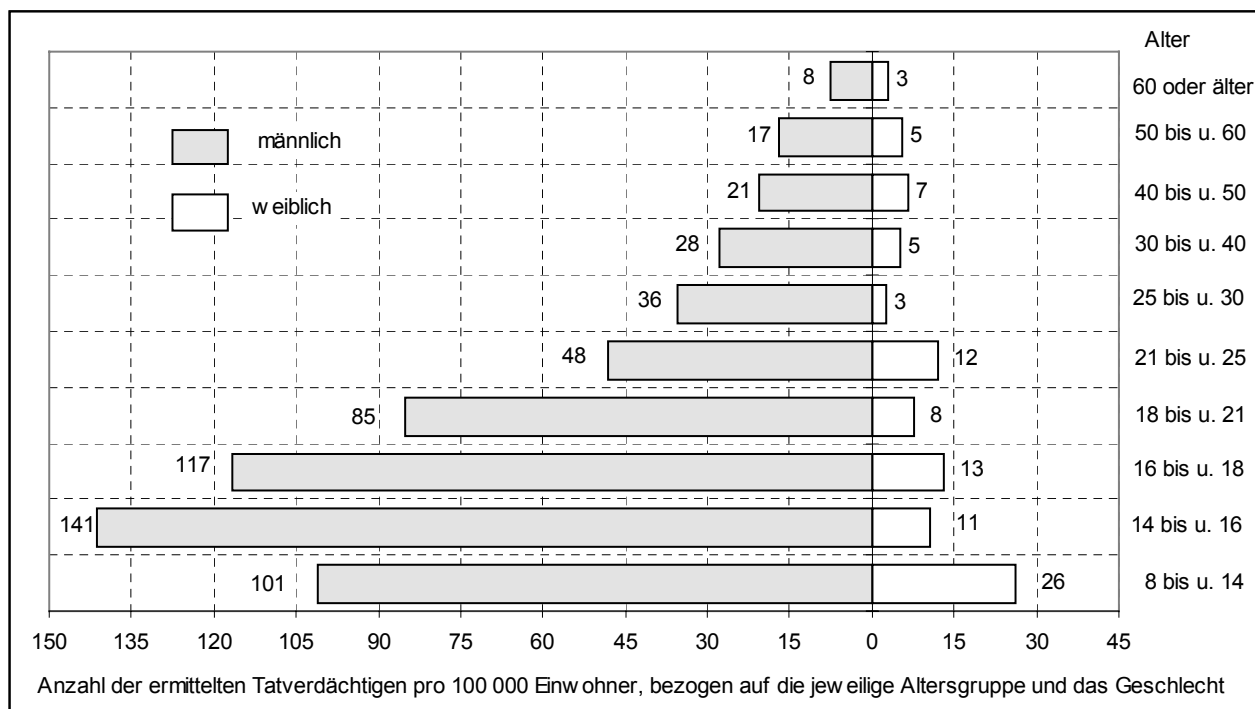
Schl.-zahl	Straftat/Straftatengruppe	Tatverdächtige gesamt	davon			
			männlich		weiblich	
			Anzahl	in %	Anzahl	in %
6400	Brandstiftung und Herbeiführen einer Brandgefahr	783	657	83,9	126	16,1
6410	darunter (vorsätzliche) Brandstiftung und Herbeiführen einer Brandgefahr	397	357	89,9	40	10,1

Unter den 783 ermittelten Tatverdächtigen befanden sich 22 nichtdeutsche Personen (2,8 %), von denen 13 der vorsätzlichen Tat bezichtigt wurden.

13,6 Prozent der Tatverdächtigen vorsätzlicher Brandstiftung und Herbeiführung einer Brandgefahr standen zur Tatzeit unter Alkoholeinwirkung. Bei den Tatverdächtigen der fahrlässigen Fälle betrug der Anteil 6,0 Prozent.

16 Kinder (13,6 % der Tatverdächtigen dieser Altersgruppe), 27 Jugendliche (17,9 %), 23 Heranwachsende (28,4 %) und 128 Erwachsene (29,6 %) handelten vorsätzlich und allein.

**Abbildung 89: Tatverdächtigenbelastung der deutschen Bevölkerung Sachsens bei Brandstiftung und Herbeiführen einer Brandgefahr**



**Tabelle 354: Brandstiftung und Herbeiführen einer Brandgefahr nach Polizeidirektionen**

Dienstbereich	erfasste Fälle	AQ in %	HZ	Fallentwicklung gegenüber 2004	
				absolut	in %
PD Chemnitz-Erzgebirge	262	45,0	28	- 74	22,0
PD Dresden	244	49,6	50	+ 34	16,2
PD Leipzig	205	39,0	41	+ 29	16,5
PD Oberes Elbtal-Osterzgebirge	169	61,5	32	+ 9	5,6
PD Oberlausitz-Niederschlesien	257	55,3	40	- 43	14,3
PD Südwestsachsen	225	66,7	36	+ 14	6,6
PD Westsachsen	236	61,0	41	- 25	9,6
Freistaat Sachsen	1 598	53,8	37	- 56	3,4

**Tabelle 355: Brandstiftung und Herbeiführen einer Brandgefahr nach Regierungsbezirken**

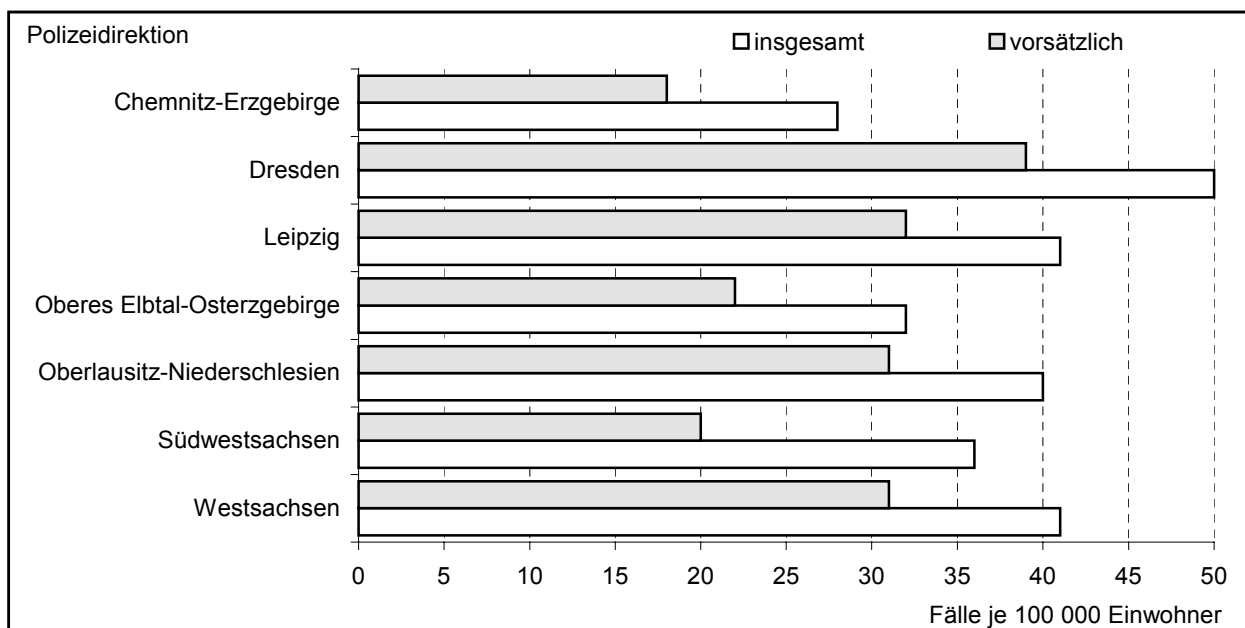
Region	erfasste Fälle	AQ in %	HZ	Fallentwicklung gegenüber 2004	
				absolut	in %
Regierungsbezirk Chemnitz	487	55,0	31	- 60	11,0
Regierungsbezirk Dresden	670	54,8	40	± 0	0,0
Regierungsbezirk Leipzig	441	50,8	41	+ 4	0,9

#### 4.13 Brandstiftung und Herbeiführen einer Brandgefahr

**Tabelle 356: Vorsätzliche Fälle von Brandstiftung und Herbeiführen einer Brandgefahr nach Polizeidirektionen**

Dienstbereich	erfasste Fälle	AQ in %	HZ	Fallentwicklung gegenüber 2004		
				absolut	in %	
PD Chemnitz-Erzgebirge	171	33,3	18	-	35	17,0
PD Dresden	192	45,8	39	+	47	32,4
PD Leipzig	162	30,2	32	+	17	11,7
PD Oberes Elbtal-Osterzgebirge	118	53,4	22	+	19	19,2
PD Oberlausitz-Niederschlesien	199	50,8	31	-	8	3,9
PD Südwestsachsen	123	62,6	20	+	19	18,3
PD Westsachsen	178	52,2	31	-	7	3,8
Freistaat Sachsen	1 143	46,2	27	+	52	4,8

**Abbildung 90: Häufigkeitszahlen von Brandstiftung und Herbeiführen einer Brandgefahr nach Polizeidirektionen**



**Tabelle 357: Vorsätzliche Brandstiftung und Herbeiführen einer Brandgefahr nach Regierungsbezirken**

Region	erfasste Fälle	AQ in %	HZ	Fallentwicklung gegenüber 2004		
				absolut	in %	
Regierungsbezirk Chemnitz	294	45,6	19	-	16	5,2
Regierungsbezirk Dresden	509	49,5	31	+	58	12,9
Regierungsbezirk Leipzig	340	41,8	32	+	10	3,0