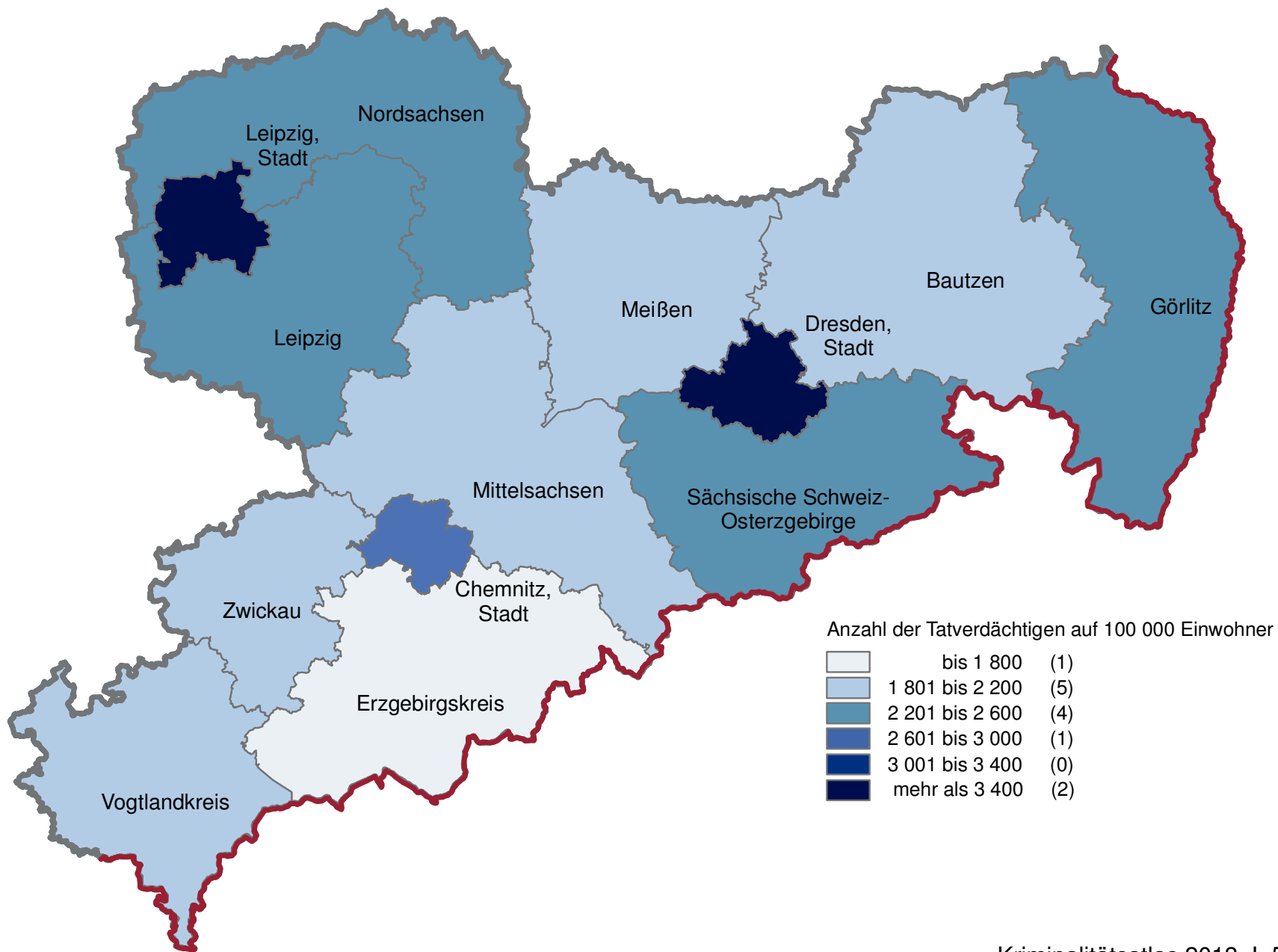


Anzahl der deutschen Tatverdächtigen 2013

Kreisfreie Stadt/Landkreis	Anzahl insgesamt	Anzahl auf 100 000 Einwohner im Alter ab 8 J. (Tatverdächtigenbelastungszahl)
Chemnitz, Stadt	6 524	2 985
Dresden, Stadt	16 129	3 476
Leipzig, Stadt	16 348	3 564
Bautzen	5 560	1 932
Erzgebirgskreis	5 422	1 641
Görlitz	5 893	2 413
Leipzig	5 413	2 253
Meißen	4 883	2 161
Mittelsachsen	5 476	1 865
Nordsachsen	4 597	2 497
Sächsische Schweiz-Osterzgebirge	5 322	2 349
Vogtlandkreis	4 760	2 165
Zwickau	6 353	2 067
Sachsen	87 832	2 373

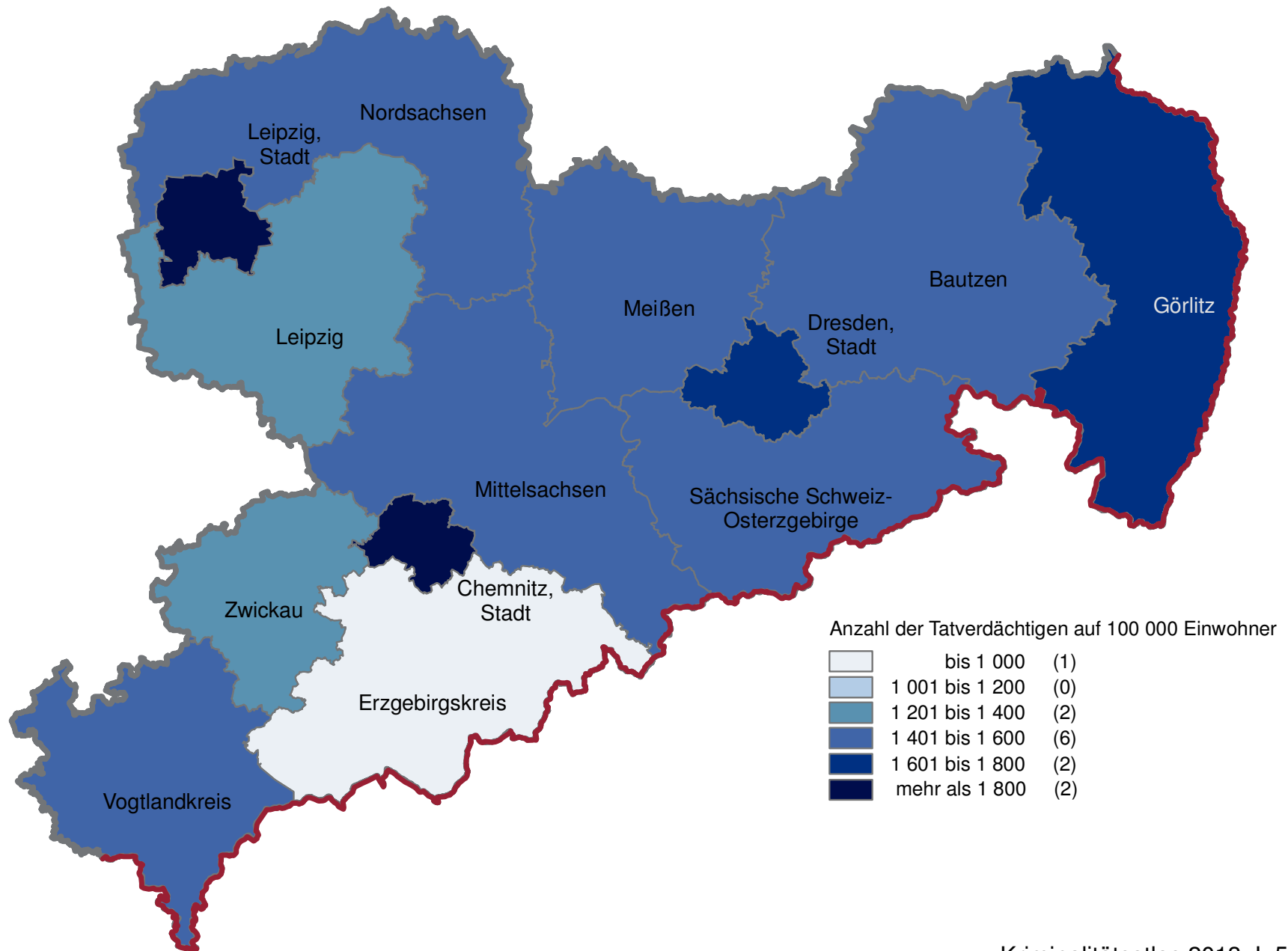
Tatverdächtigenbelastung der deutschen Bevölkerung im Alter ab 8 Jahren 2013 nach Kreisen



Anzahl der deutschen tatverdächtigen Kinder 2013

Kreisfreie Stadt/Landkreis	Anzahl insgesamt	Anzahl auf 100 000 Einwohner im Alter ab 8 J. (Tatverdächtigenbelastungszahl)
Chemnitz, Stadt	240	2 294
Dresden, Stadt	388	1 618
Leipzig, Stadt	548	2 475
Bautzen	234	1 472
Erzgebirgskreis	176	971
Görlitz	213	1 672
Leipzig	159	1 225
Meißen	193	1 508
Mittelsachsen	228	1 479
Nordsachsen	149	1 455
Sächsische Schweiz-Osterzgebirge	185	1 426
Vogtlandkreis	169	1 541
Zwickau	215	1 296
Sachsen	3 051	1 566

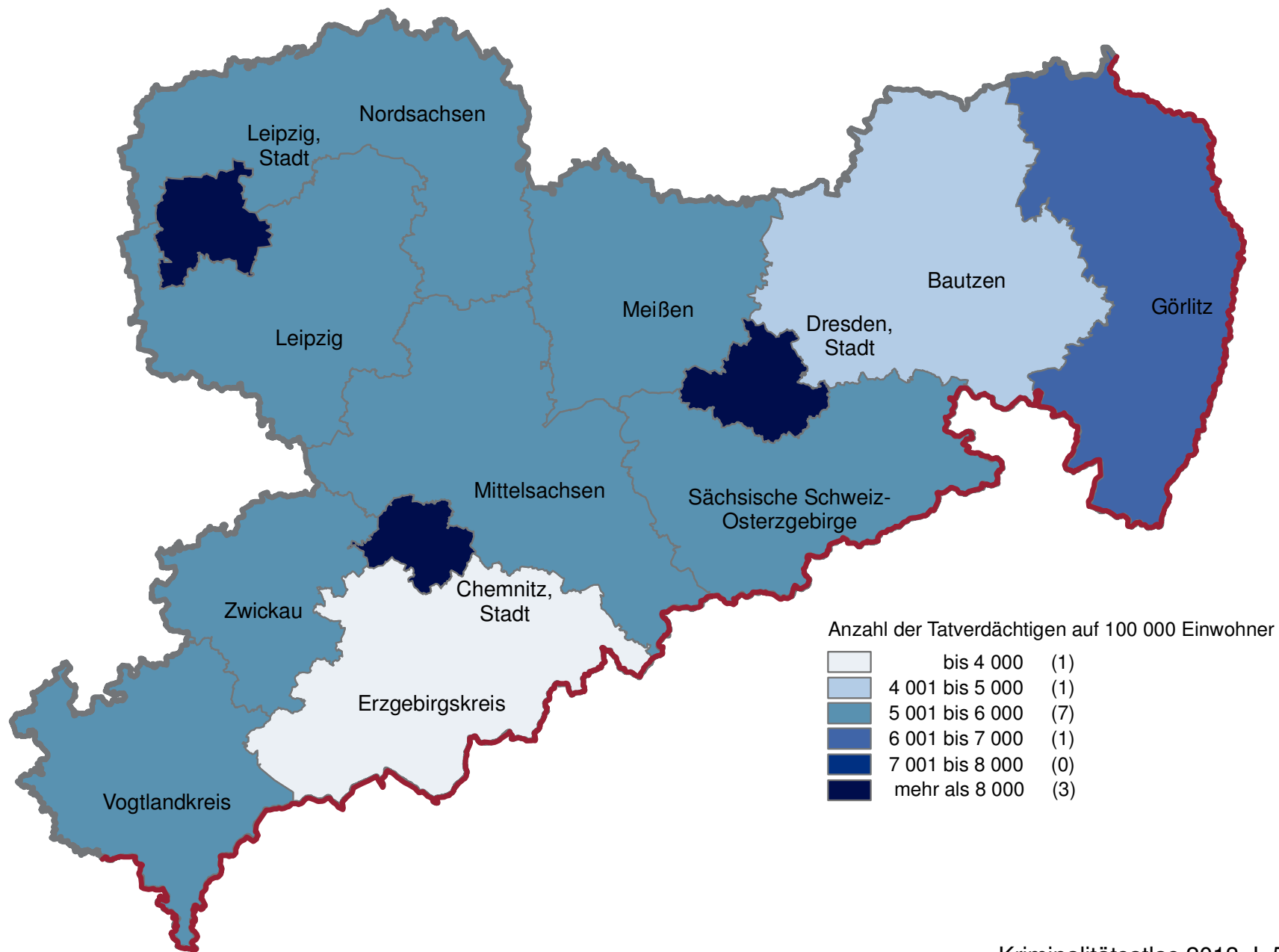
Tatverdächtigenbelastung der deutschen Kinder im Alter ab 8 Jahren 2013 nach Kreisen



Anzahl der deutschen tatverdächtigen Jugendlichen 2013

Kreisfreie Stadt/Landkreis	Anzahl insgesamt	Anzahl auf 100 000 Einwohner (Tatverdächtigenbelastungszahl)
Chemnitz, Stadt	464	8 528
Dresden, Stadt	979	8 454
Leipzig, Stadt	1 119	10 087
Bautzen	420	4 820
Erzgebirgskreis	389	3 929
Görlitz	485	6 437
Leipzig	388	5 367
Meißen	381	5 716
Mittelsachsen	438	5 061
Nordsachsen	323	5 963
Sächsische Schweiz-Osterzgebirge	403	5 837
Vogtlandkreis	329	5 275
Zwickau	501	5 887
Sachsen	6 314	6 078

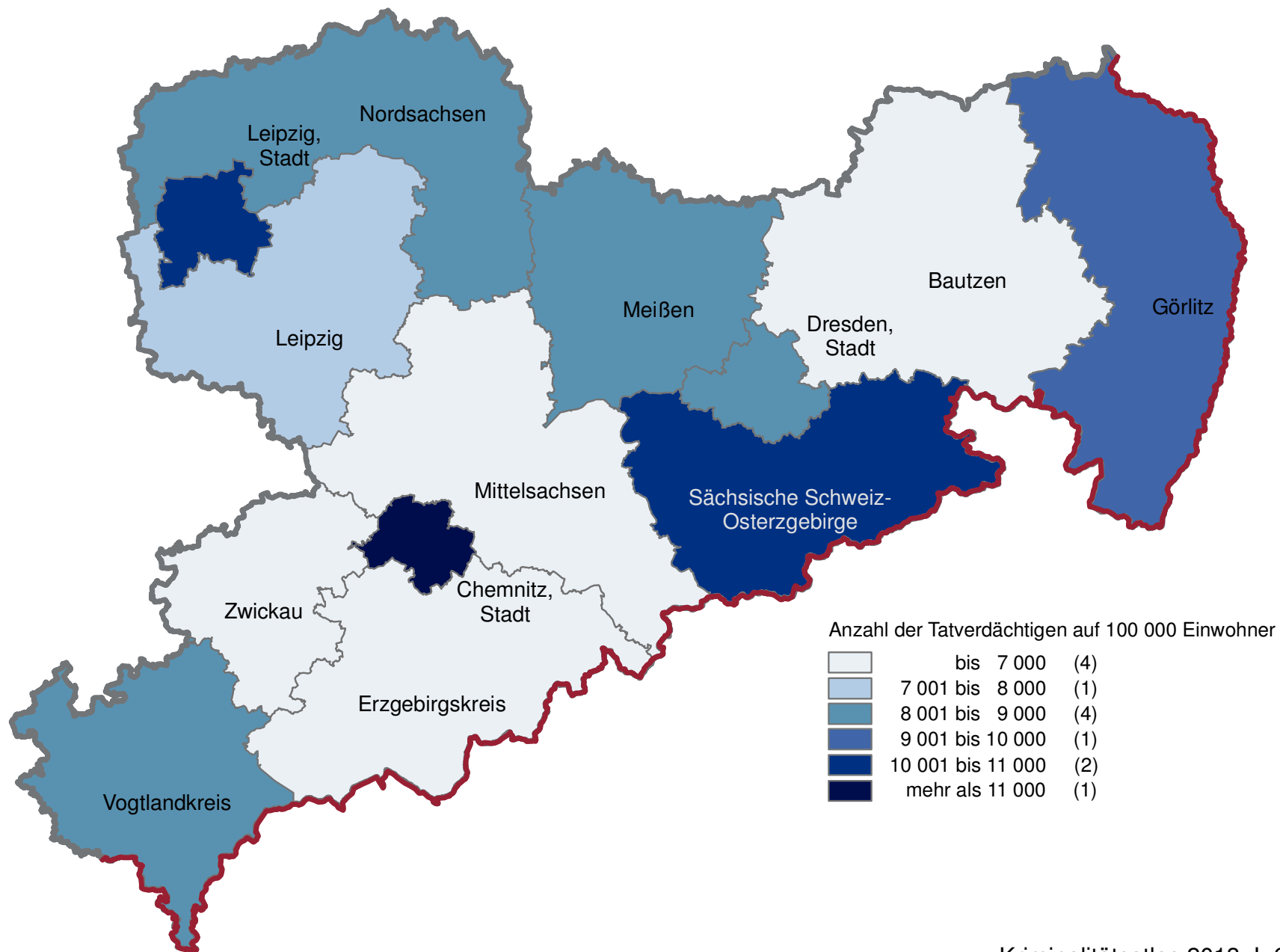
Tatverdächtigenbelastung der deutschen Jugendlichen 2013 nach Kreisen



Anzahl der deutschen tatverdächtigen Heranwachsenden 2013

Kreisfreie Stadt/Landkreis	Anzahl insgesamt	Anzahl auf 100 000 Einwohner (Tatverdächtigenbelastungszahl)
Chemnitz, Stadt	510	11 963
Dresden, Stadt	1 080	8 972
Leipzig, Stadt	1 116	10 393
Bautzen	335	6 917
Erzgebirgskreis	372	6 450
Görlitz	393	9 282
Leipzig	306	7 328
Meißen	317	8 166
Mittelsachsen	341	6 469
Nordsachsen	257	8 077
Sächsische Schweiz-Osterzgebirge	397	10 357
Vogtlandkreis	336	8 782
Zwickau	386	6 913
Sachsen	5 707	7 967

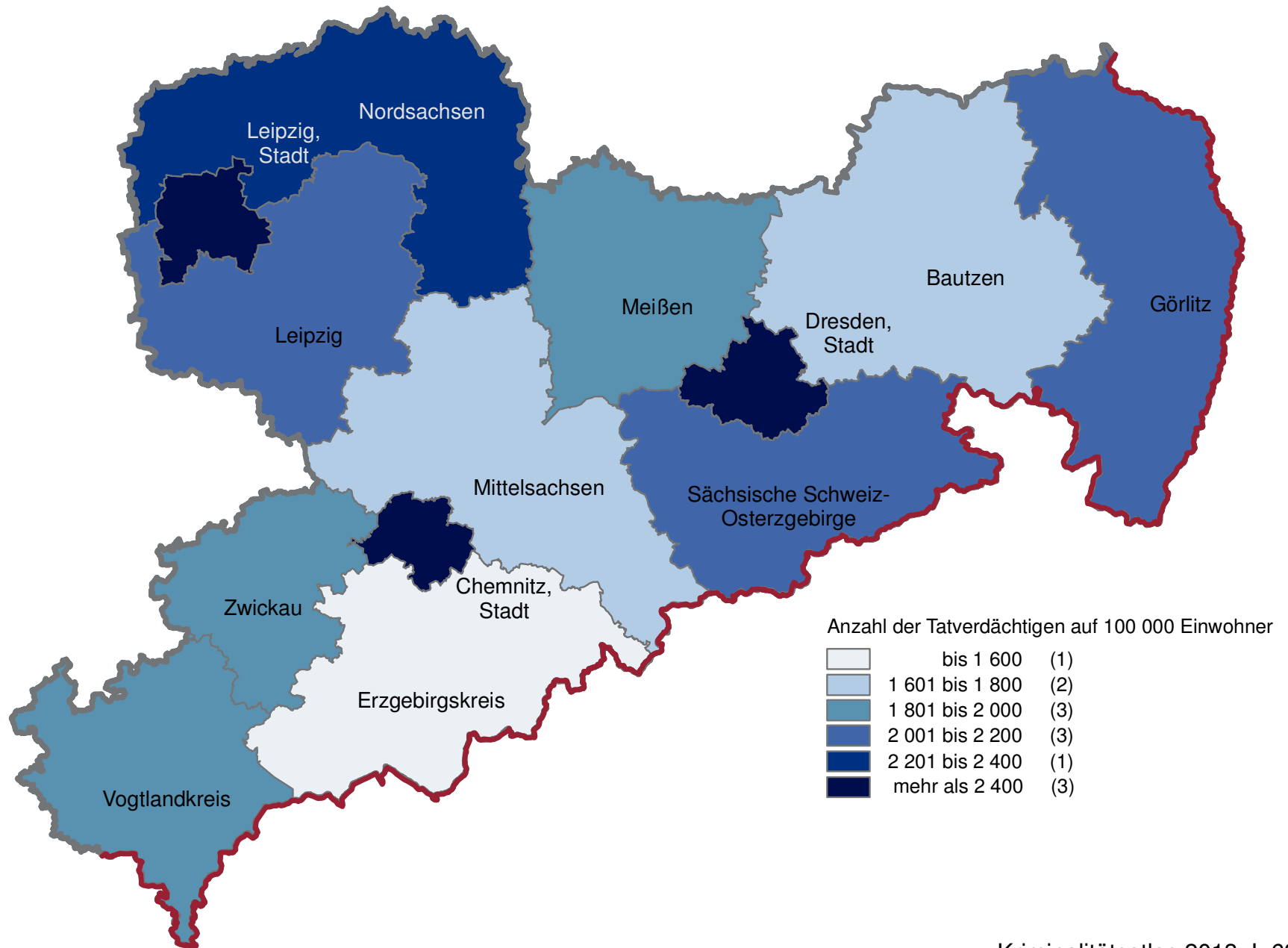
Tatverdächtigenbelastung der deutschen Heranwachsenden 2013 nach Kreisen



Anzahl der deutschen tatverdächtigen Erwachsenen 2013

Kreisfreie Stadt/Landkreis	Anzahl insgesamt	Anzahl auf 100 000 Einwohner (Tatverdächtigenbelastungszahl)
Chemnitz, Stadt	5 310	2 674
Dresden, Stadt	13 682	3 281
Leipzig, Stadt	13 565	3 269
Bautzen	4 571	1 768
Erzgebirgskreis	4 485	1 509
Görlitz	4 802	2 184
Leipzig	4 560	2 111
Meißen	3 992	1 969
Mittelsachsen	4 469	1 690
Nordsachsen	3 868	2 337
Sächsische Schweiz-Osterzgebirge	4 337	2 136
Vogtlandkreis	3 926	1 974
Zwickau	5 251	1 893
Sachsen	72 760	2 182

Tatverdächtigenbelastung der deutschen Erwachsenen 2013 nach Kreisen



Anteil der nichtdeutschen Tatverdächtigen 2013

Kreisfreie Stadt/Landkreis	Kriminalität insgesamt			ohne Berücksichtigung von ausländerrechtlichen Verstößen		
	TV gesamt	dar. Nichtdeutsche	Anteil %	Tatverdächtige insgesamt	darunter Nichtdeutsche	Anteil in %
Chemnitz, Stadt	9 535	3 011	31,6	8 012	1 512	18,9
Dresden, Stadt	18 640	2 511	13,5	18 328	2 221	12,1
Leipzig, Stadt	19 003	2 655	14,0	18 808	2 465	13,1
Bautzen	6 124	564	9,2	6 077	518	8,5
Erzgebirgskreis	5 875	453	7,7	5 802	382	6,6
Görlitz	8 516	2 623	30,8	7 213	1 329	18,4
Leipzig	5 796	383	6,6	5 765	352	6,1
Meißen	5 318	435	8,2	5 280	398	7,5
Mittelsachsen	5 929	453	7,6	5 902	429	7,3
Nordsachsen	4 918	321	6,5	4 871	279	5,7
Sächsische Schweiz-Osterzgebirge	7 880	2 558	32,5	6 181	880	14,2
Vogtlandkreis	5 280	520	9,8	5 207	448	8,6
Zwickau	6 893	540	7,8	6 854	501	7,3
Sachsen	103 521	15 689	15,2	98 343	10 601	10,8

Tatverdächtigenanteil der Nichtdeutschen 2013 insgesamt
und ohne Berücksichtigung von ausländerrechtlichen Verstößen

