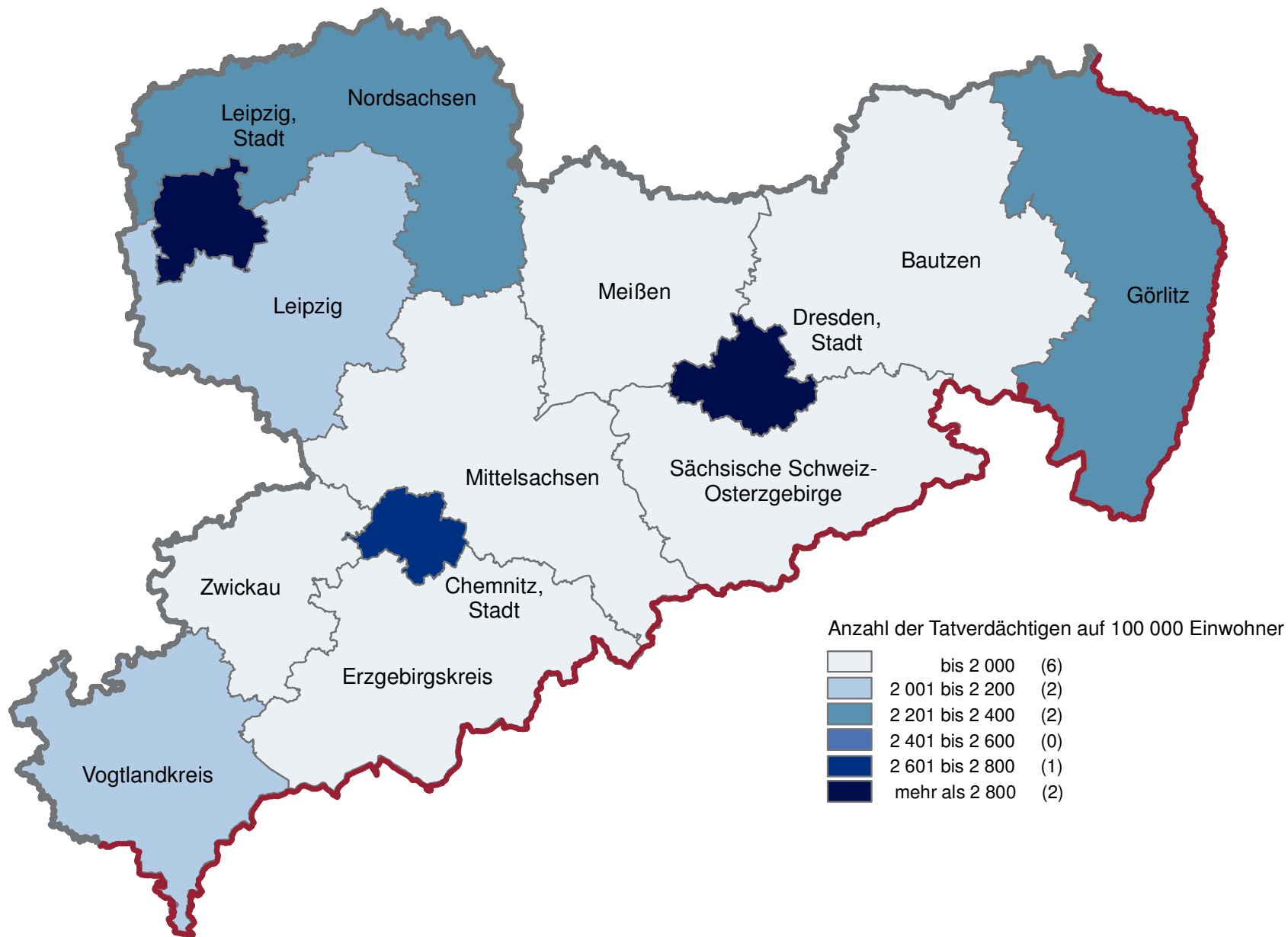


Anzahl der deutschen Tatverdächtigen 2015

| Kreisfreie Stadt/Landkreis | Anzahl insgesamt | Anzahl auf 100 000 Einwohner im Alter ab 8 J. (Tatverdächtigenbelastungszahl) |
|----------------------------------|------------------|---|
| Chemnitz, Stadt | 5 804 | 2 675 |
| Dresden, Stadt | 13 439 | 2 865 |
| Leipzig, Stadt | 15 765 | 3 343 |
| Bautzen | 5 382 | 1 903 |
| Erzgebirgskreis | 4 841 | 1 497 |
| Görlitz | 5 526 | 2 321 |
| Leipzig | 4 852 | 2 041 |
| Meißen | 4 243 | 1 898 |
| Mittelsachsen | 5 130 | 1 784 |
| Nordsachsen | 4 072 | 2 248 |
| Sächsische Schweiz-Osterzgebirge | 4 175 | 1 855 |
| Vogtlandkreis | 4 590 | 2 132 |
| Zwickau | 5 689 | 1 894 |
| Sachsen | 79 367 | 2 161 |

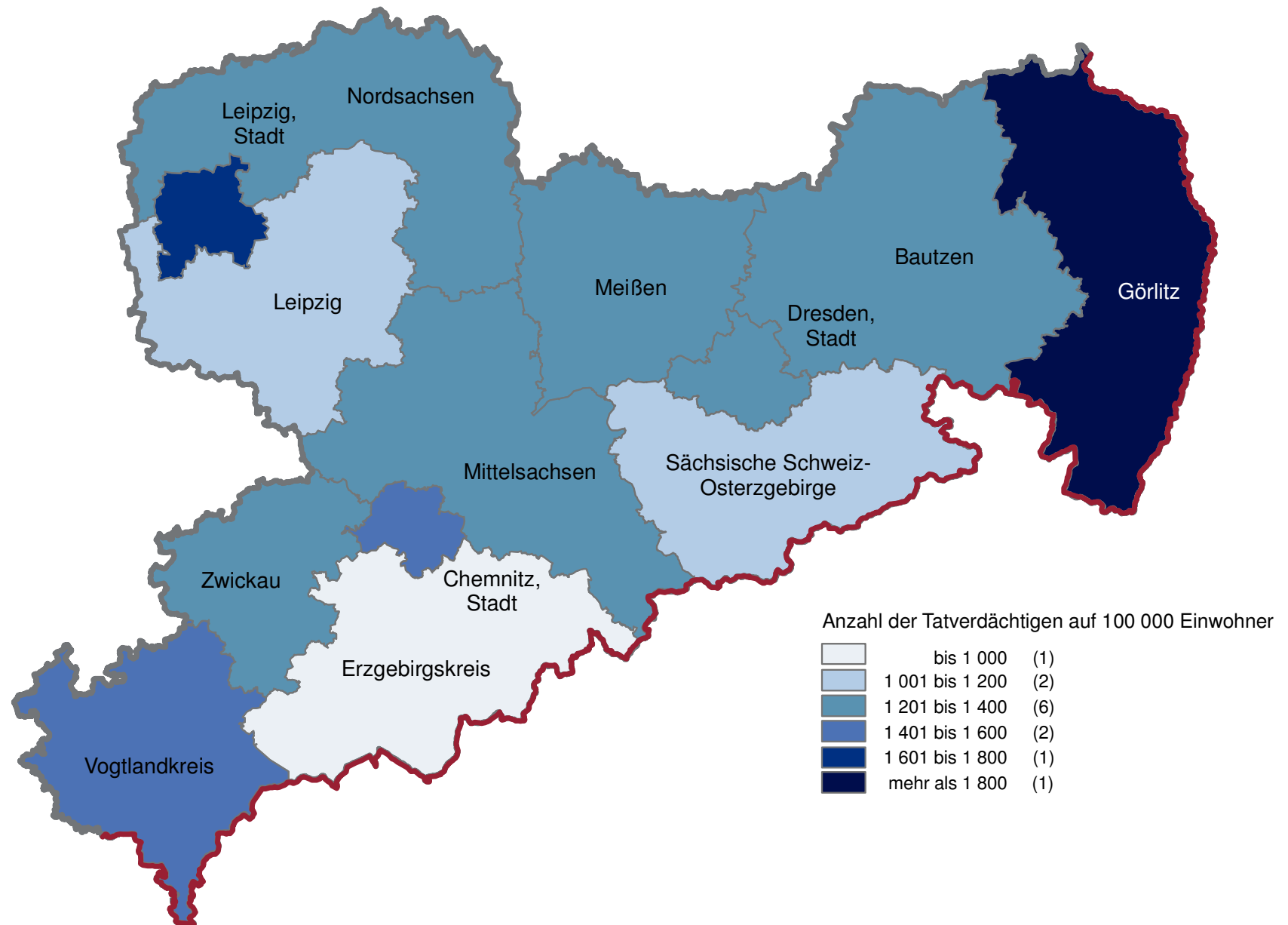
Tatverdächtigenbelastung der deutschen Bevölkerung im Alter ab 8 Jahren 2015 nach Kreisen



Anzahl der deutschen tatverdächtigen Kinder 2015

| Kreisfreie Stadt/Landkreis | Anzahl insgesamt | Anzahl auf 100 000 Einwohner im Alter ab 8 J. (Tatverdächtigenbelastungszahl) |
|----------------------------------|------------------|--|
| Chemnitz, Stadt | 158 | 1 514 |
| Dresden, Stadt | 309 | 1 223 |
| Leipzig, Stadt | 428 | 1 786 |
| Bautzen | 201 | 1 220 |
| Erzgebirgskreis | 174 | 917 |
| Görlitz | 228 | 1 857 |
| Leipzig | 138 | 1 025 |
| Meißen | 170 | 1 317 |
| Mittelsachsen | 202 | 1 310 |
| Nordsachsen | 133 | 1 328 |
| Sächsische Schweiz-Osterzgebirge | 137 | 1 017 |
| Vogtlandkreis | 162 | 1 512 |
| Zwickau | 198 | 1 259 |
| Sachsen | 2 596 | 1 307 |

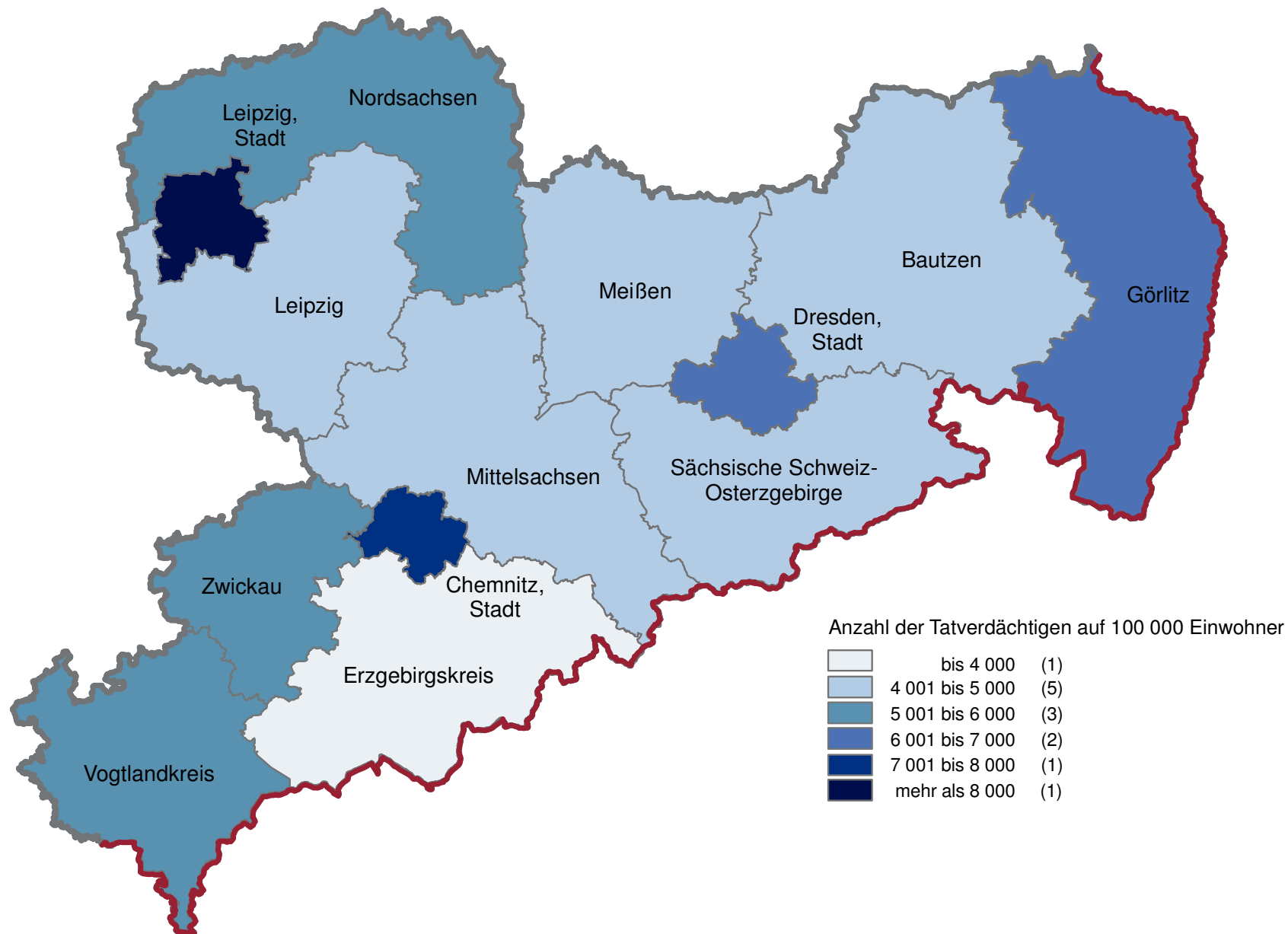
Tatverdächtigenbelastung der deutschen Kinder im Alter ab 8 Jahren 2015 nach Kreisen



Anzahl der deutschen tatverdächtigen Jugendlichen 2015

| Kreisfreie Stadt/Landkreis | Anzahl insgesamt | Anzahl auf 100 000 Einwohner (Tatverdächtigenbelastungszahl) |
|----------------------------------|------------------|--|
| Chemnitz, Stadt | 499 | 7 960 |
| Dresden, Stadt | 843 | 6 197 |
| Leipzig, Stadt | 1 031 | 8 048 |
| Bautzen | 408 | 4 155 |
| Erzgebirgskreis | 423 | 3 950 |
| Görlitz | 488 | 6 115 |
| Leipzig | 365 | 4 529 |
| Meißen | 313 | 4 140 |
| Mittelsachsen | 429 | 4 550 |
| Nordsachsen | 308 | 5 086 |
| Sächsische Schweiz-Osterzgebirge | 331 | 4 262 |
| Vogtlandkreis | 395 | 5 667 |
| Zwickau | 482 | 5 088 |
| Sachsen | 5 997 | 5 147 |

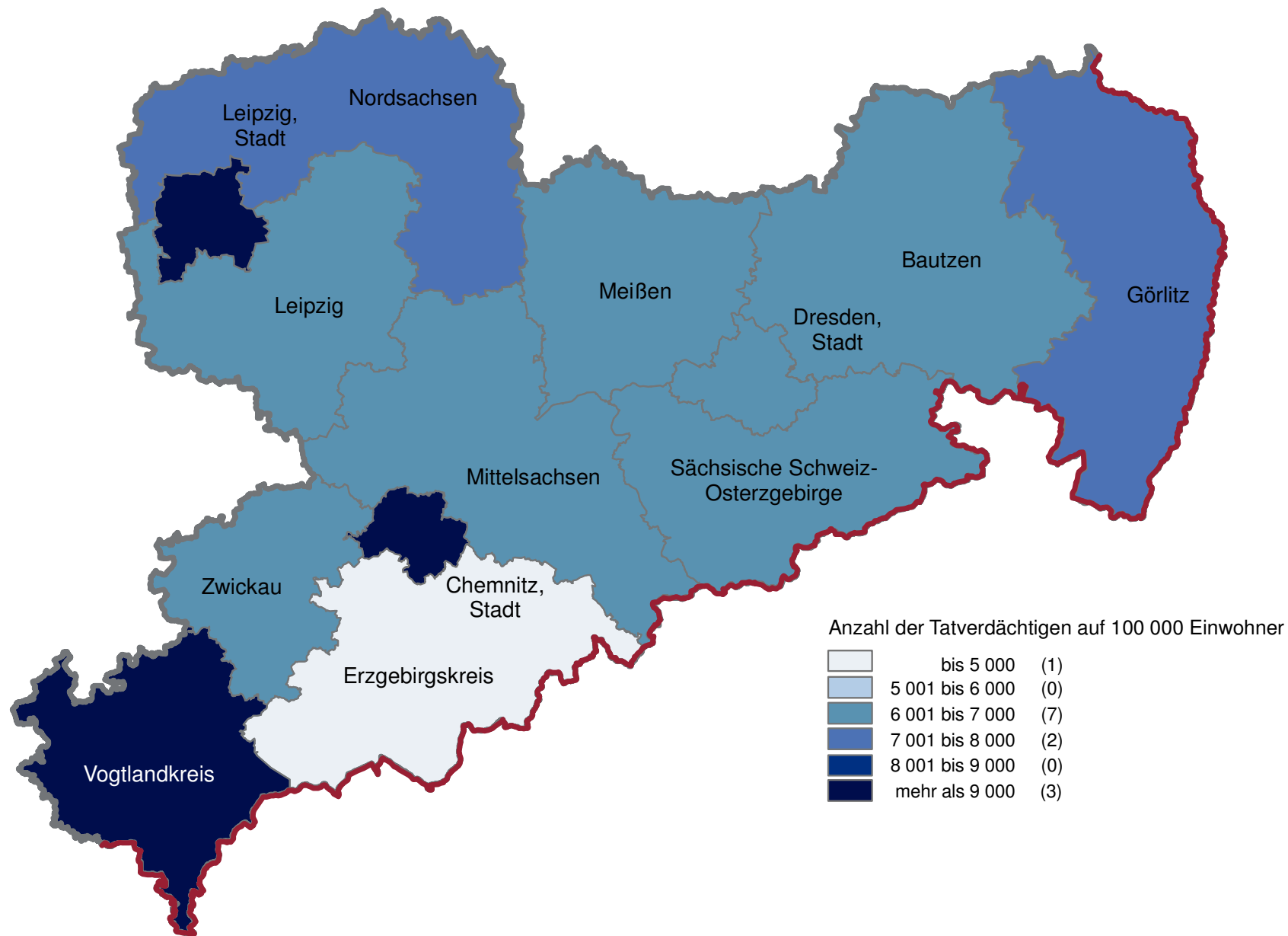
Tatverdächtigenbelastung der deutschen Jugendlichen 2015 nach Kreisen



Anzahl der deutschen tatverdächtigen Heranwachsenden 2015

| Kreisfreie Stadt/Landkreis | Anzahl insgesamt | Anzahl auf 100 000 Einwohner (Tatverdächtigenbelastungszahl) |
|----------------------------------|------------------|--|
| Chemnitz, Stadt | 413 | 9 306 |
| Dresden, Stadt | 851 | 6 480 |
| Leipzig, Stadt | 1 050 | 9 127 |
| Bautzen | 333 | 6 792 |
| Erzgebirgskreis | 283 | 4 732 |
| Görlitz | 341 | 7 472 |
| Leipzig | 262 | 6 107 |
| Meißen | 258 | 6 356 |
| Mittelsachsen | 326 | 6 180 |
| Nordsachsen | 229 | 7 018 |
| Sächsische Schweiz-Osterzgebirge | 256 | 6 170 |
| Vogtlandkreis | 362 | 9 376 |
| Zwickau | 344 | 6 142 |
| Sachsen | 4 942 | 6 588 |

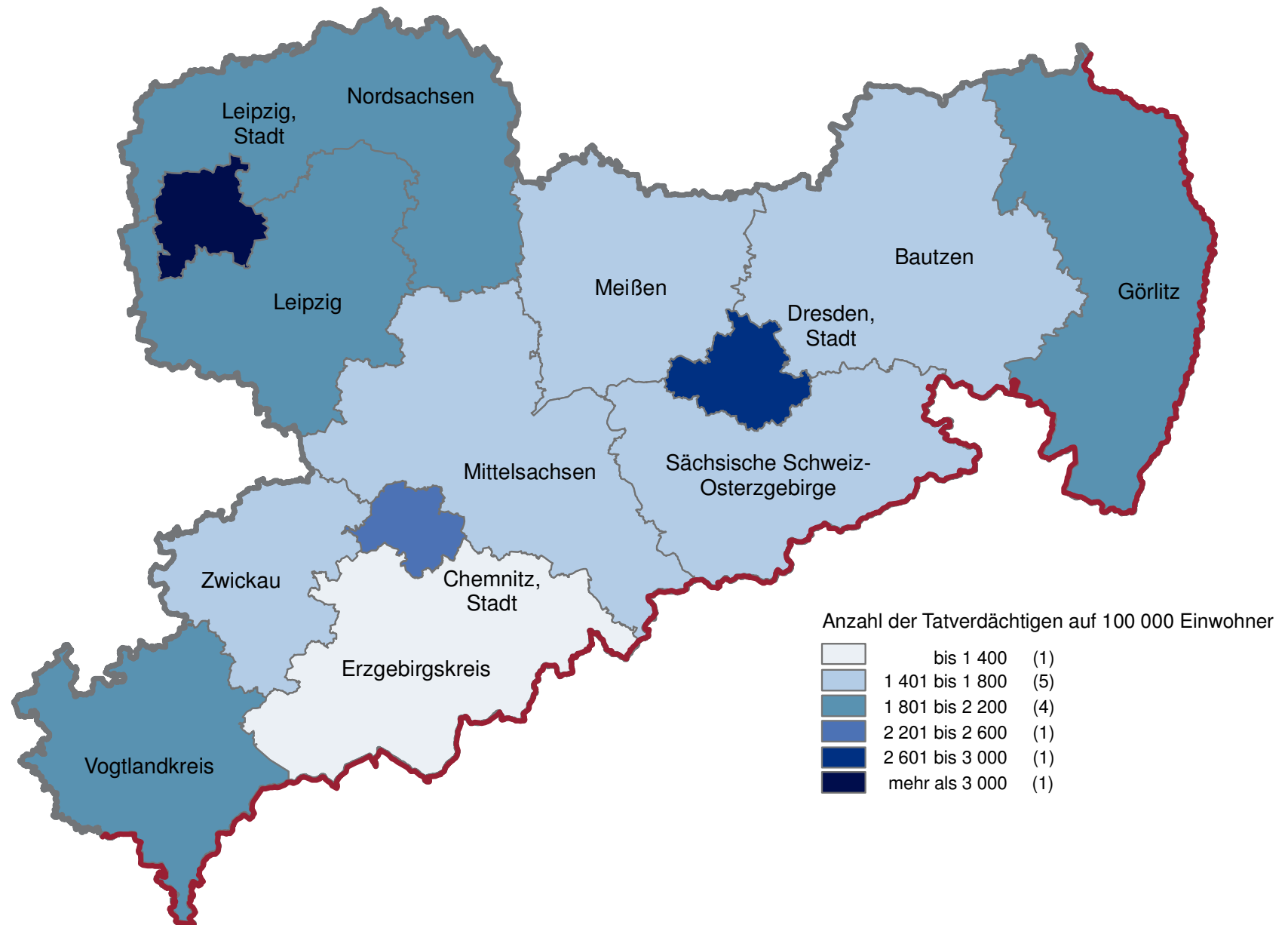
Tatverdächtigenbelastung der deutschen Heranwachsenden 2015 nach Kreisen



Anzahl der deutschen tatverdächtigen Erwachsenen 2015

| Kreisfreie Stadt/Landkreis | Anzahl insgesamt | Anzahl auf 100 000 Einwohner (Tatverdächtigenbelastungszahl) |
|----------------------------------|------------------|--|
| Chemnitz, Stadt | 4 734 | 2 416 |
| Dresden, Stadt | 11 436 | 2 737 |
| Leipzig, Stadt | 13 256 | 3 127 |
| Bautzen | 4 440 | 1 762 |
| Erzgebirgskreis | 3 961 | 1 373 |
| Görlitz | 4 469 | 2 094 |
| Leipzig | 4 087 | 1 925 |
| Meißen | 3 502 | 1 759 |
| Mittelsachsen | 4 173 | 1 620 |
| Nordsachsen | 3 402 | 2 099 |
| Sächsische Schweiz-Osterzgebirge | 3 451 | 1 724 |
| Vogtlandkreis | 3 671 | 1 894 |
| Zwickau | 4 665 | 1 729 |
| Sachsen | 65 832 | 2 003 |

Tatverdächtigenbelastung der deutschen Erwachsenen 2015 nach Kreisen



Anteil der nichtdeutschen Tatverdächtigen 2015

| Kreisfreie Stadt/Landkreis | Kriminalität insgesamt | | | ohne Berücksichtigung von ausländerrechtlichen Verstößen | | |
|----------------------------------|------------------------|--------------------|----------|--|------------------------|-------------|
| | TV gesamt | dar. Nichtdeutsche | Anteil % | Tatverdächtige insgesamt | darunter Nichtdeutsche | Anteil in % |
| Chemnitz, Stadt | 12 501 | 6 697 | 53,6 | 7 921 | 2 125 | 26,8 |
| Dresden, Stadt | 17 532 | 4 093 | 23,3 | 16 792 | 3 364 | 20,0 |
| Leipzig, Stadt | 20 157 | 4 392 | 21,8 | 19 226 | 3 464 | 18,0 |
| Bautzen | 6 282 | 900 | 14,3 | 6 224 | 845 | 13,6 |
| Erzgebirgskreis | 5 763 | 922 | 16,0 | 5 542 | 704 | 12,7 |
| Görlitz | 8 574 | 3 048 | 35,5 | 7 168 | 1 649 | 23,0 |
| Leipzig | 5 624 | 772 | 13,7 | 5 575 | 723 | 13,0 |
| Meißen | 4 959 | 716 | 14,4 | 4 912 | 671 | 13,7 |
| Mittelsachsen | 5 960 | 830 | 13,9 | 5 917 | 787 | 13,3 |
| Nordsachsen | 4 602 | 530 | 11,5 | 4 531 | 459 | 10,1 |
| Sächsische Schweiz-Osterzgebirge | 10 943 | 6 768 | 61,8 | 5 218 | 1 073 | 20,6 |
| Vogtlandkreis | 6 123 | 1 533 | 25,0 | 5 432 | 843 | 15,5 |
| Zwickau | 6 655 | 966 | 14,5 | 6 442 | 753 | 11,7 |
| Sachsen | 108 640 | 29 273 | 26,9 | 94 463 | 15 162 | 16,1 |

Tatverdächtigenanteil der Nichtdeutschen 2015 insgesamt
und ohne Berücksichtigung von ausländerrechtlichen Verstößen

