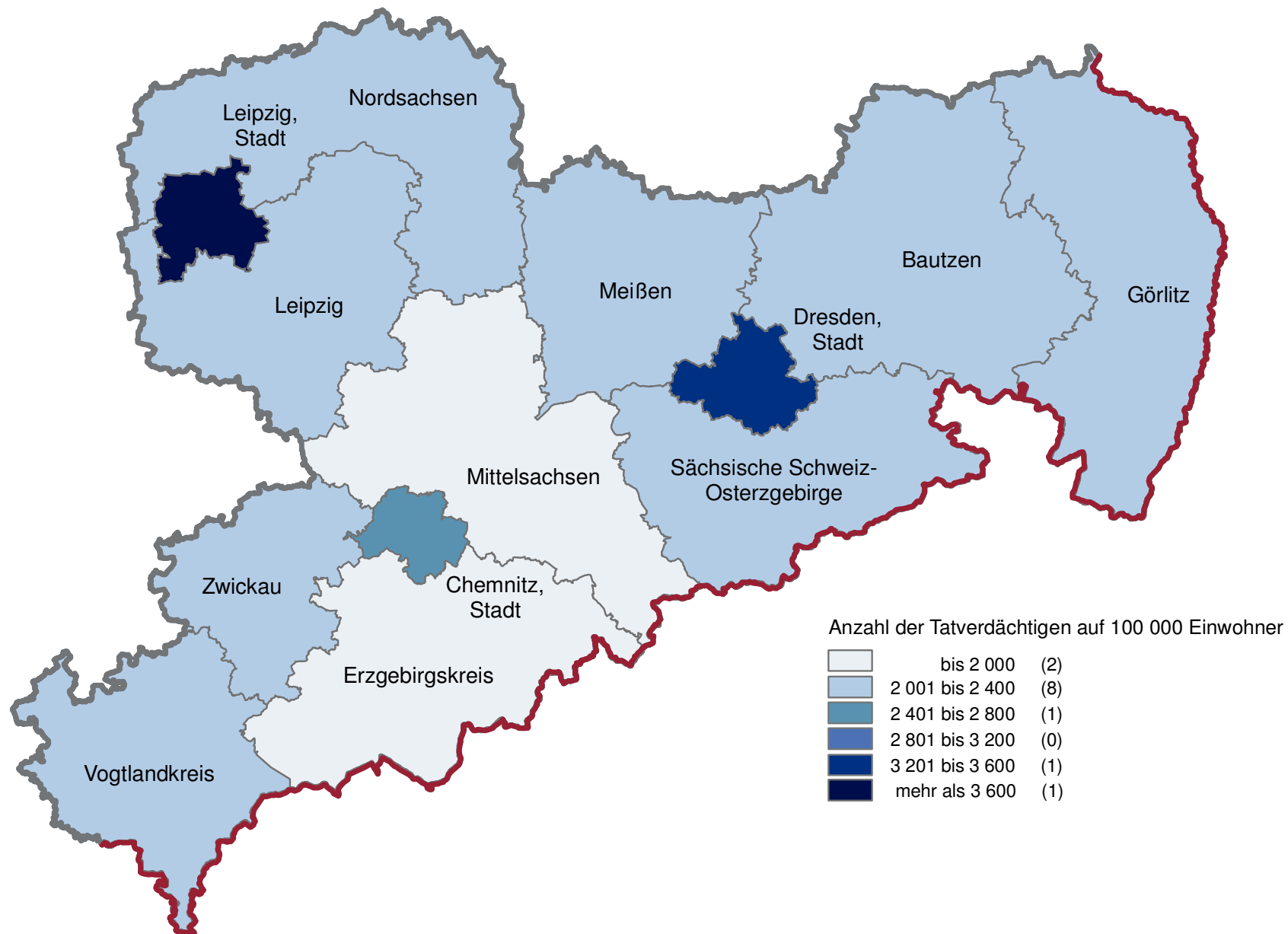


Anzahl der deutschen Tatverdächtigen 2014

Kreisfreie Stadt/Landkreis	Anzahl insgesamt	Anzahl auf 100 000 Einwohner im Alter ab 8 J. (Tatverdächtigenbelastungszahl)
Chemnitz, Stadt	5 866	2 690
Dresden, Stadt	15 121	3 239
Leipzig, Stadt	17 016	3 662
Bautzen	5 825	2 044
Erzgebirgskreis	5 229	1 605
Görlitz	5 648	2 344
Leipzig	5 428	2 273
Meißen	4 666	2 078
Mittelsachsen	5 403	1 860
Nordsachsen	4 216	2 312
Sächsische Schweiz-Osterzgebirge	4 553	2 013
Vogtlandkreis	5 074	2 332
Zwickau	6 270	2 070
Sachsen	85 594	2 323

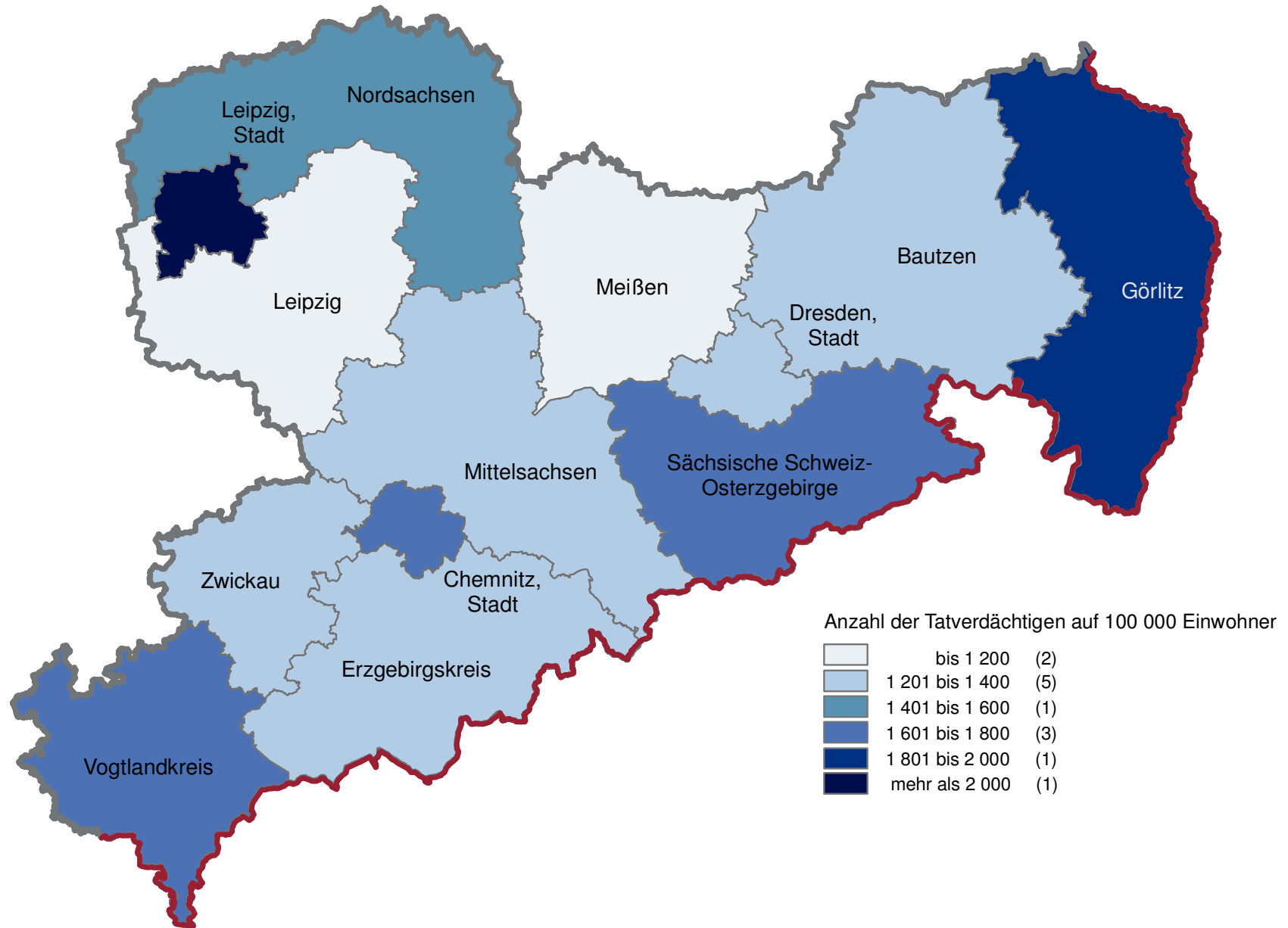
Tatverdächtigenbelastung der deutschen Bevölkerung im Alter ab 8 Jahren 2014 nach Kreisen



Anzahl der deutschen tatverdächtigen Kinder 2014

Kreisfreie Stadt/Landkreis	Anzahl insgesamt	Anzahl auf 100 000 Einwohner im Alter ab 8 J. (Tatverdächtigenbelastungszahl)
Chemnitz, Stadt	183	1 697
Dresden, Stadt	336	1 360
Leipzig, Stadt	518	2 300
Bautzen	198	1 232
Erzgebirgskreis	216	1 256
Görlitz	234	1 893
Leipzig	155	1 135
Meißen	147	1 141
Mittelsachsen	189	1 207
Nordsachsen	154	1 531
Sächsische Schweiz-Osterzgebirge	213	1 607
Vogtlandkreis	187	1 677
Zwickau	209	1 368
Sachsen	2 906	1 487

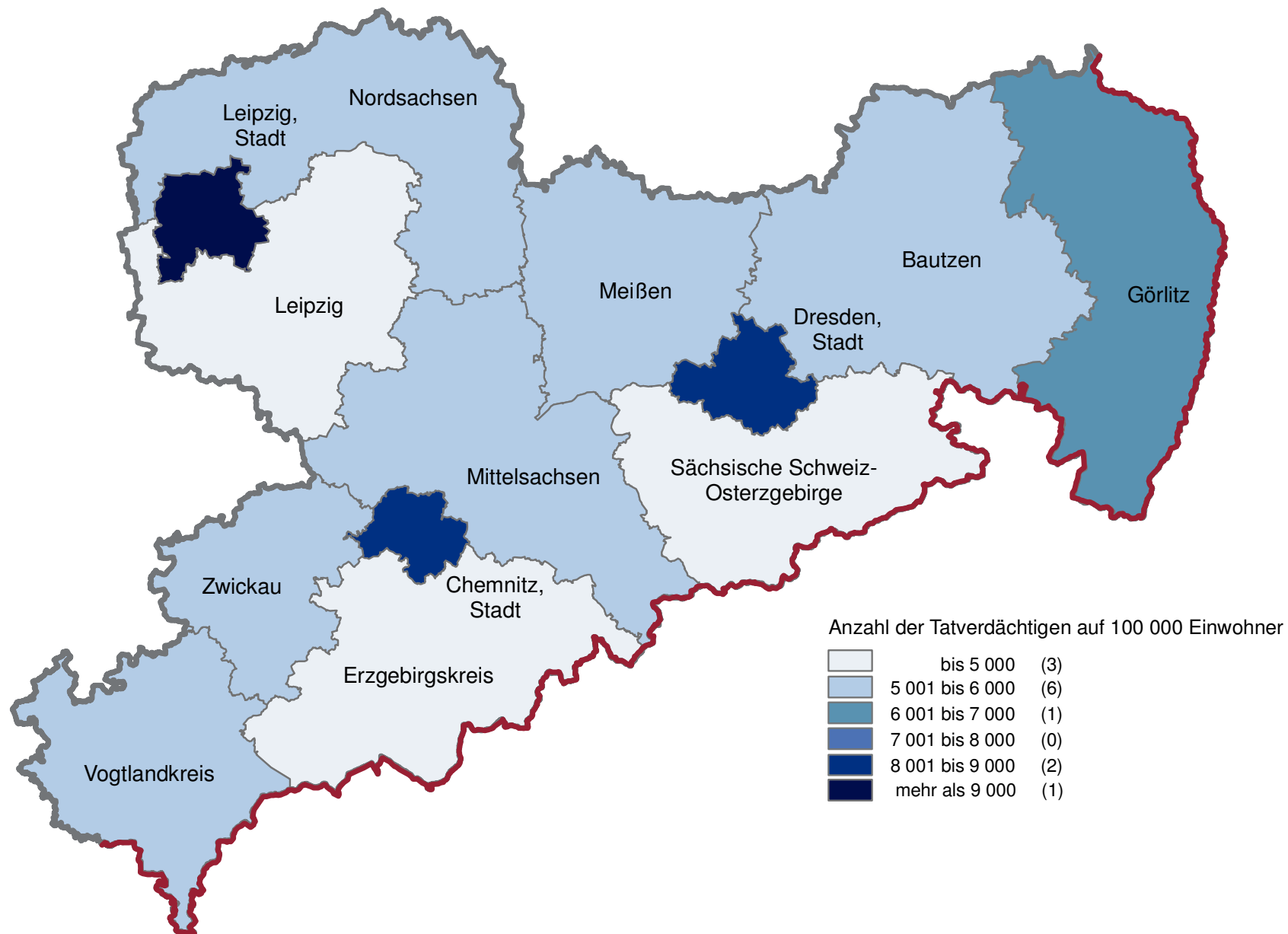
Tatverdächtigenbelastung der deutschen Kinder im Alter ab 8 Jahren 2014 nach Kreisen



Anzahl der deutschen tatverdächtigen Jugendlichen 2014

Kreisfreie Stadt/Landkreis	Anzahl insgesamt	Anzahl auf 100 000 Einwohner (Tatverdächtigenbelastungszahl)
Chemnitz, Stadt	487	8 256
Dresden, Stadt	1 067	8 379
Leipzig, Stadt	1 147	9 492
Bautzen	488	5 230
Erzgebirgskreis	393	3 772
Görlitz	481	6 212
Leipzig	360	4 666
Meißen	400	5 627
Mittelsachsen	490	5 398
Nordsachsen	325	5 589
Sächsische Schweiz-Osterzgebirge	366	4 953
Vogtlandkreis	362	5 512
Zwickau	479	5 295
Sachsen	6 492	5 852

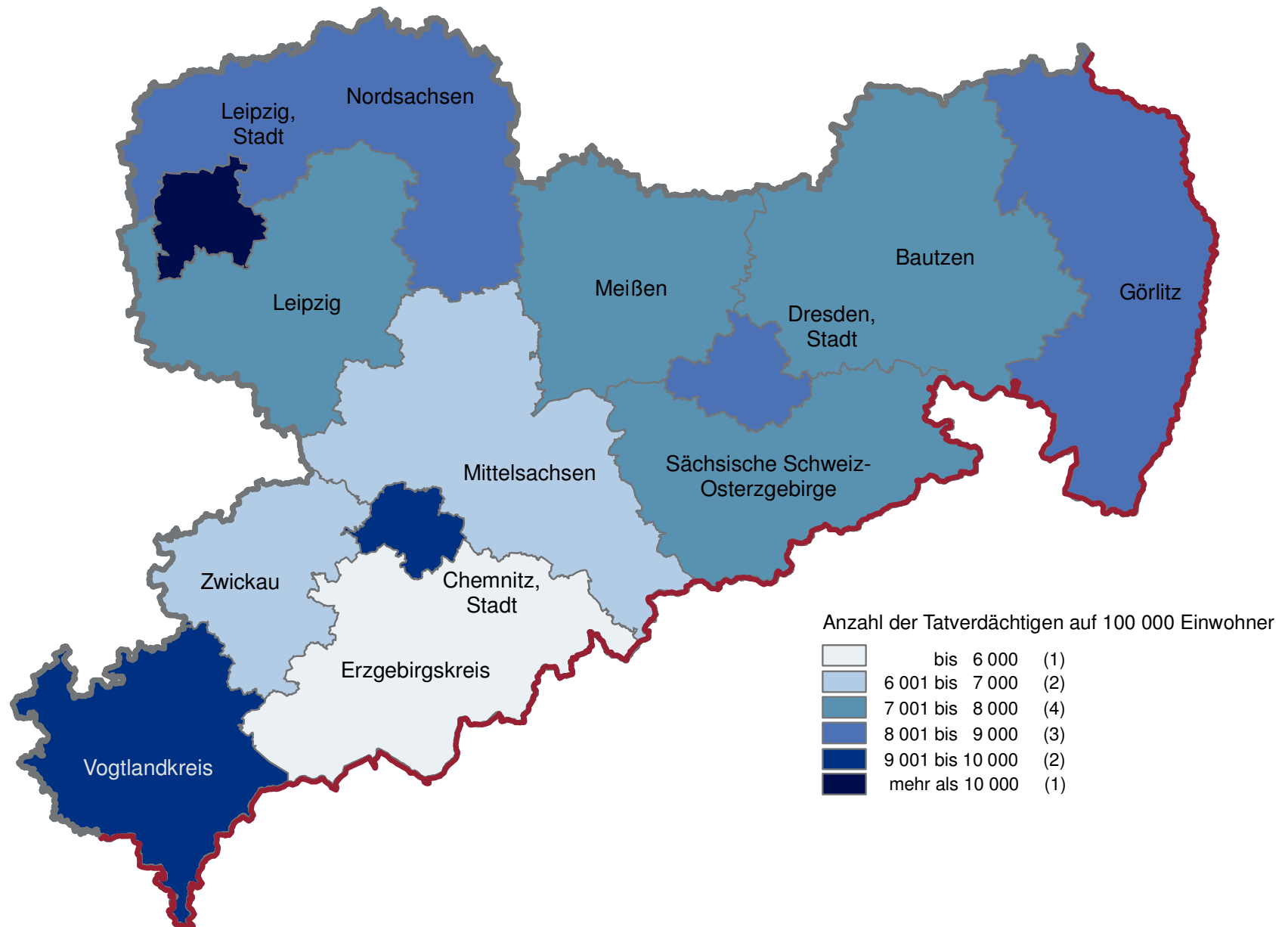
Tatverdächtigenbelastung der deutschen Jugendlichen 2014 nach Kreisen



Anzahl der deutschen tatverdächtigen Heranwachsenden 2014

Kreisfreie Stadt/Landkreis	Anzahl insgesamt	Anzahl auf 100 000 Einwohner (Tatverdächtigenbelastungszahl)
Chemnitz, Stadt	399	9 442
Dresden, Stadt	997	8 127
Leipzig, Stadt	1 143	10 699
Bautzen	354	7 534
Erzgebirgskreis	336	5 945
Görlitz	339	8 163
Leipzig	312	7 746
Meißen	291	7 594
Mittelsachsen	347	6 841
Nordsachsen	271	8 776
Sächsische Schweiz-Osterzgebirge	294	7 660
Vogtlandkreis	335	9 010
Zwickau	359	6 749
Sachsen	5 361	7 596

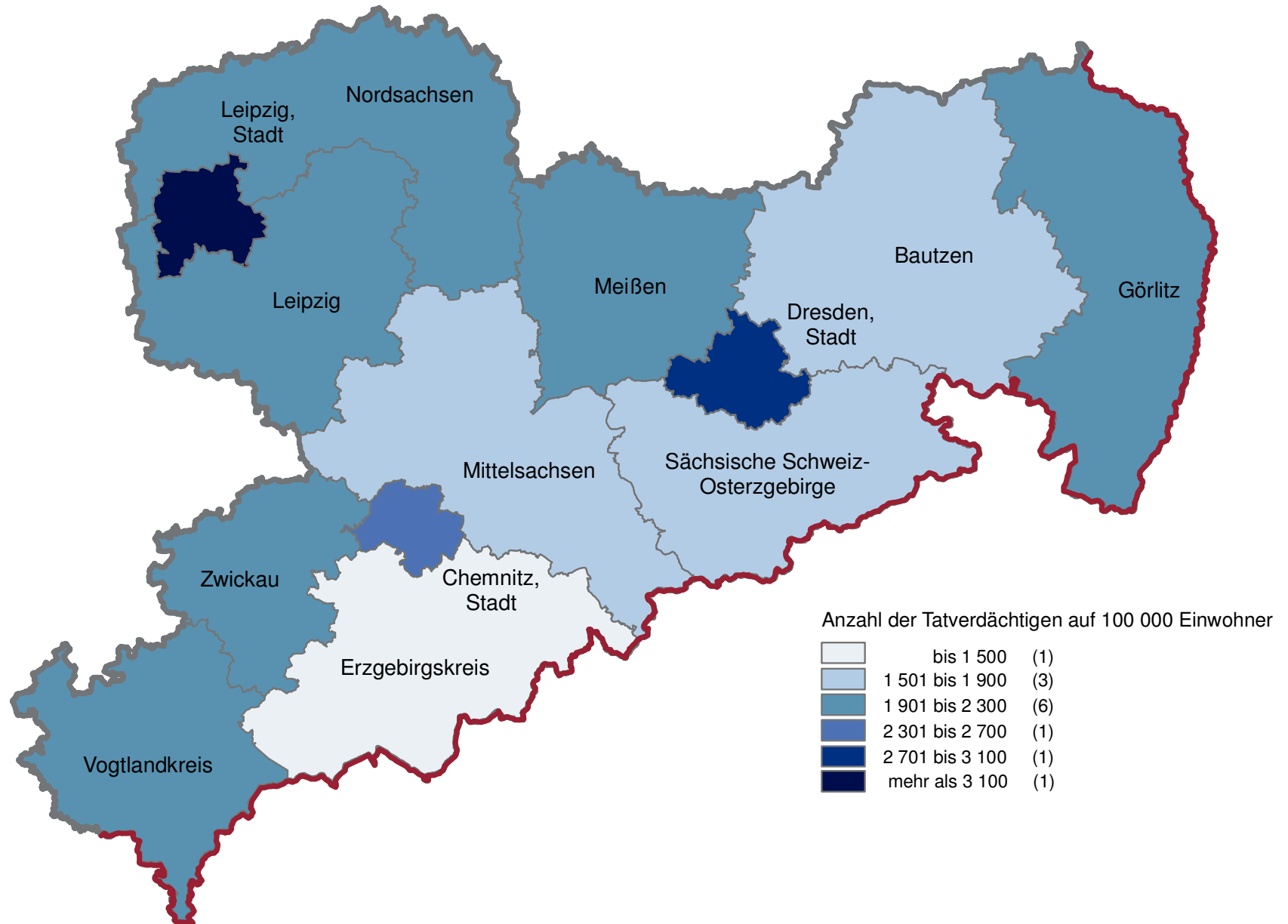
Tatverdächtigenbelastung der deutschen Heranwachsenden 2014 nach Kreisen



Anzahl der deutschen tatverdächtigen Erwachsenen 2014

Kreisfreie Stadt/Landkreis	Anzahl insgesamt	Anzahl auf 100 000 Einwohner (Tatverdächtigenbelastungszahl)
Chemnitz, Stadt	4 797	2 430
Dresden, Stadt	12 721	3 044
Leipzig, Stadt	14 208	3 386
Bautzen	4 785	1 875
Erzgebirgskreis	4 284	1 465
Görlitz	4 594	2 119
Leipzig	4 601	2 151
Meißen	3 828	1 906
Mittelsachsen	4 377	1 677
Nordsachsen	3 466	2 119
Sächsische Schweiz-Osterzgebirge	3 680	1 823
Vogtlandkreis	4 190	2 134
Zwickau	5 223	1 910
Sachsen	70 835	2 140

Tatverdächtigenbelastung der deutschen Erwachsenen 2014 nach Kreisen



Anteil der nichtdeutschen Tatverdächtigen 2014

Kreisfreie Stadt/Landkreis	Kriminalität insgesamt			ohne Berücksichtigung von ausländerrechtlichen Verstößen		
	TV gesamt	dar. Nichtdeutsche	Anteil %	Tatverdächtige insgesamt	darunter Nichtdeutsche	Anteil in %
Chemnitz, Stadt	10 262	4 396	42,8	7 939	2 081	26,2
Dresden, Stadt	18 295	3 174	17,3	17 976	2 860	15,9
Leipzig, Stadt	20 321	3 305	16,3	20 002	2 989	14,9
Bautzen	6 557	732	11,2	6 512	687	10,5
Erzgebirgskreis	5 751	522	9,1	5 671	442	7,8
Görlitz	8 217	2 569	31,3	6 955	1 308	18,8
Leipzig	6 018	590	9,8	5 971	544	9,1
Meißen	5 215	549	10,5	5 185	522	10,1
Mittelsachsen	6 066	663	10,9	6 022	619	10,3
Nordsachsen	4 683	467	10,0	4 627	413	8,9
Sächsische Schweiz-Osterzgebirge	7 825	3 272	41,8	5 438	897	16,5
Vogtlandkreis	5 722	648	11,3	5 658	584	10,3
Zwickau	6 985	715	10,2	6 939	669	9,6
Sachsen	104 713	19 119	18,3	98 139	12 579	12,8

Tatverdächtigenanteil der Nichtdeutschen 2014 insgesamt
und ohne Berücksichtigung von ausländerrechtlichen Verstößen

