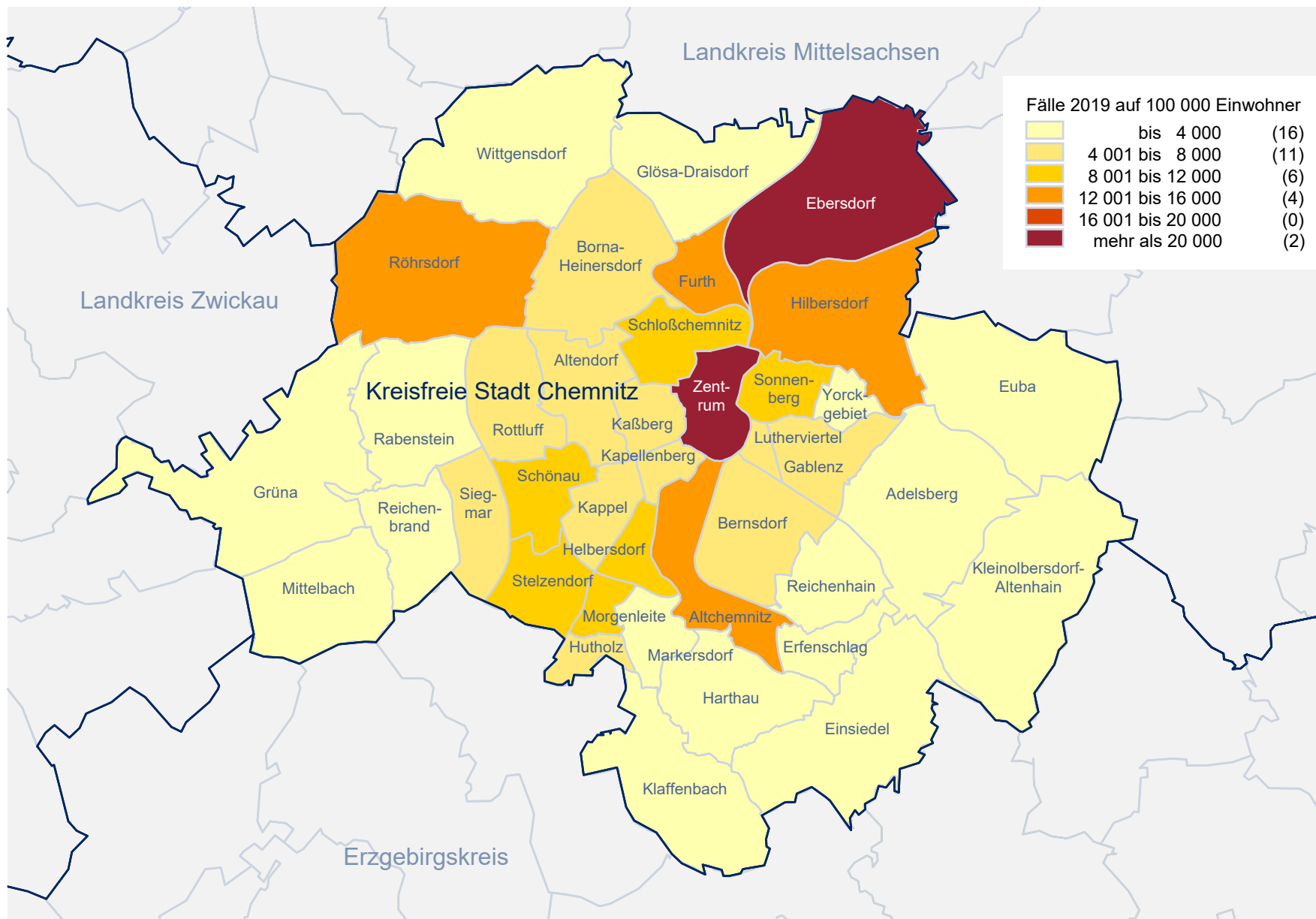


# Kreisfreie Stadt Chemnitz

		Straftaten insgesamt							Fälle 2019 nach Straftatengruppen					
		Anzahl	Entwicklung	Fälle 2019	Straftaten	Straftaten gg. die	Rohheitsdelikte	Diebstahl ohne	Diebstahl unter	Vermögens- u.	sonstige Straf-	Straftaten gegen		
		2019	2018/2019	auf 100 000	gegen	sex. Selbstbestim-	und Straftaten gg.	erschwerende	erschwerenden	Fälschungs-	tatbestände	strafrechtliche		
				Einwohner	das Leben	mung insgesamt	die pers. Freiheit	Umstände	Umständen	delikte	(StGB)	Nebengesetze		
11	Kreisfreie Stadt Chemnitz													
01	Zentrum	4 765	- 736	32 461	2	45	544	1 172	619	897	923	563		
02	Schloßchemnitz	1 427	+ 174	10 300	-	11	136	159	555	144	317	105		
11	Furth	185	- 44	12 645	-	3	32	27	53	20	34	16		
12	Glösa-Draisdorf	57	- 12	1 564	-	-	5	8	18	8	18	-		
13	Borna-Heinersdorf	350	+ 44	5 287	-	11	20	42	132	51	78	16		
14	Ebersdorf	1 764	- 369	27 524	-	1	49	57	73	150	103	1 331		
15	Hilbersdorf	941	- 22	13 826	-	9	81	349	199	114	156	33		
16	Euba	26	- 7	1 331	-	2	6	3	4	2	7	2		
21	Sonnenberg	1 748	- 189	11 314	2	28	238	248	353	272	385	222		
22	Lutherviertel	375	- 30	7 199	-	4	49	33	117	33	118	21		
23	Yorckgebiet	276	- 16	3 919	-	5	38	50	91	20	62	10		
24	Gablenz	913	- 62	5 882	-	14	77	150	281	79	280	32		
25	Adelsberg	149	+ 13	2 271	1	1	11	12	53	18	43	10		
26	Kleinolbersdorf-Altenhain	24	+ 1	1 094	-	1	8	3	1	5	6	-		
41	Altchemnitz	921	- 93	15 376	-	9	77	150	161	289	176	59		
42	Bernsdorf	943	- 99	6 581	-	7	82	142	264	159	217	72		
43	Reichenhain	80	+ 19	2 971	-	-	8	8	15	15	31	3		
44	Erfenschlag	6	- 8	629	-	-	-	2	1	-	3	-		
45	Harthau	80	- 23	3 441	-	2	11	8	21	14	18	6		
46	Einsiedel	52	- 20	1 465	-	-	10	7	9	6	14	6		
47	Klaffenbach	44	- 10	1 922	-	1	10	7	10	8	6	2		
61	Helbersdorf	499	- 58	8 006	-	7	58	57	170	111	79	17		
62	Markersdorf	426	- 47	3 716	-	12	68	76	77	52	114	27		
63	Morgenleite	406	+ 37	9 403	-	7	46	91	60	90	83	29		
64	Hutholz	300	- 63	6 034	-	3	29	72	55	43	78	20		
81	Kapellenberg	397	+ 37	7 465	-	4	38	24	113	150	51	17		
82	Kappel	719	- 144	7 355	-	14	94	114	224	116	114	43		
83	Schönau	337	+ 39	8 296	1	6	34	39	131	56	45	25		
84	Stelzendorf	120	- 12	8 708	-	1	9	37	17	40	12	4		
85	Siegmar	240	+ 47	5 772	-	7	17	40	65	53	48	10		
86	Reichenbrand	225	+ 56	3 613	-	1	26	23	30	95	43	7		
87	Mittelbach	37	- 7	1 680	-	1	9	2	10	4	8	3		
91	Kaßberg	1 257	- 46	7 001	-	10	101	162	425	165	309	85		
92	Altendorf	860	- 85	7 223	1	10	69	137	287	65	245	46		
93	Rottluff	60	- 16	5 338	-	1	4	7	22	6	16	4		
94	Rabenstein	172	+ 43	3 632	-	4	15	29	32	30	55	7		
95	Grüna	97	+ 1	1 824	-	1	6	16	19	16	34	5		
96	Röhrsdorf	355	+ 13	12 178	-	1	17	147	55	69	51	15		
97	Wittgensdorf	93	- 17	2 255	1	2	10	23	15	7	28	7		
	39 Stadtteile	21 726	- 1 711	8 770	8	246	2 142	3 733	4 837	3 472	4 408	2 880		
	Chemnitz insgesamt	22 026	- 1 718	8 909	8	249	2 155	3 751	4 843	3 586	4 451	2 983		

# Kreisfreie Stadt Chemnitz - Straftaten insgesamt 2019 nach Stadtteilen

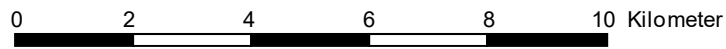
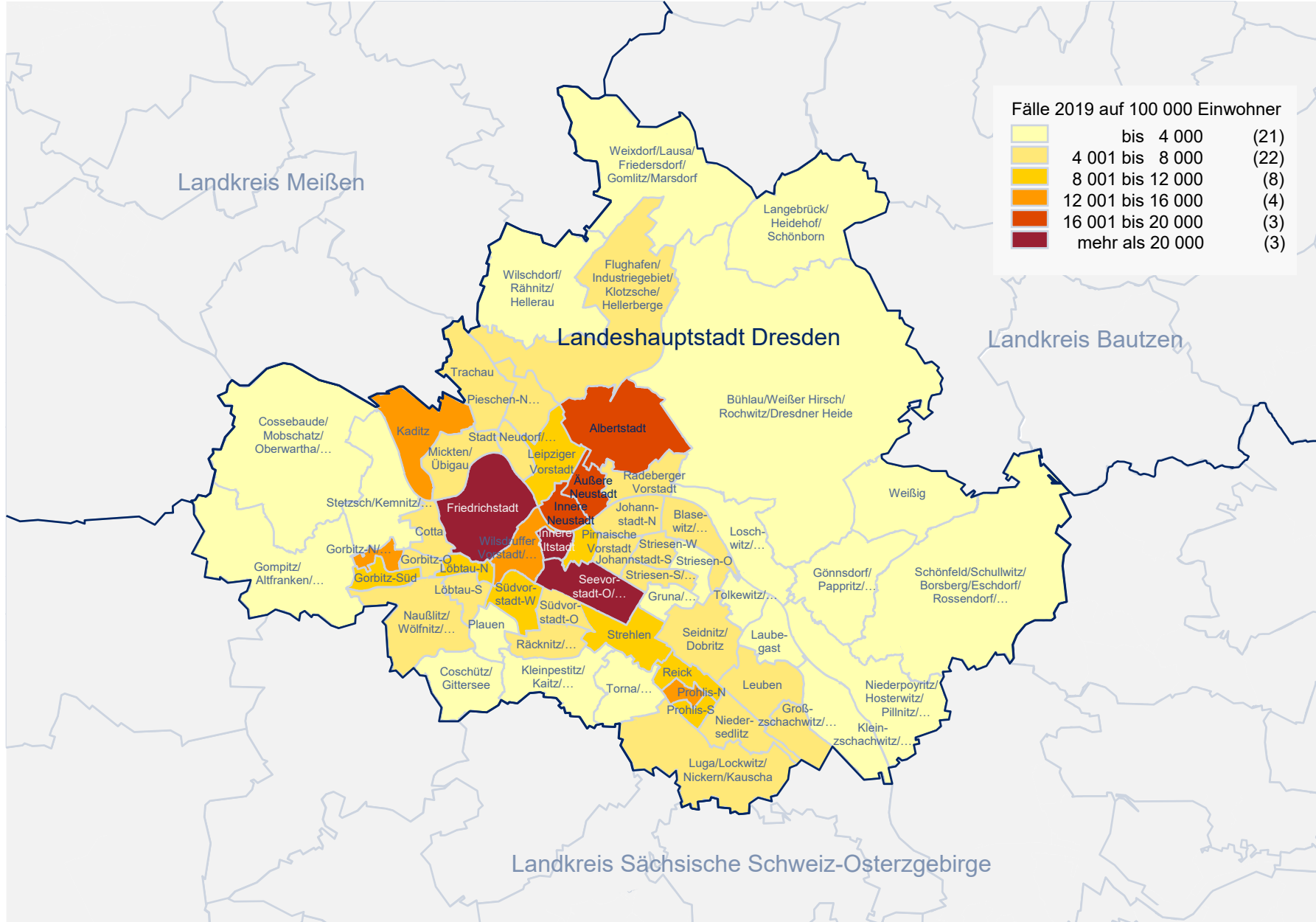


0 2 4 6 8 10 Kilometer

# Landeshauptstadt Dresden

		Straftaten insgesamt					Fälle 2019 nach Straftatengruppen						
		Anzahl	Entwicklung	Fälle 2019	Straftaten	Straftaten gg. die	Rohheitsdelikte	Diebstahl ohne	Diebstahl unter	Vermögens- u.	sonstige Straf-	Straftaten gegen	
		2019	2018/2019	auf 100 000	gegen	sex. Selbstbestim-	und Straftaten gg.	erschwerende	erschwerenden	Fälschungs-	atbestände	strafrechtliche	
				Einwohner	das Leben	mung insgesamt	die persönl. Freiheit	Umstände	Umständen	delikte	(StGB)	Nebengesetze	
12	Kreisfreie Stadt Dresden												
01	Innere Altstadt	2 016	-	575	117 346	-	16	158	770	355	307	278	132
02	Pirnaische Vorstadt	635	-	64	10 783	-	4	72	100	157	82	175	45
03	Seevorstadt-Ost/Großer Garten/Strehlen-Nordwest	4 056	-	682	51 070	-	27	340	1 470	535	598	652	434
04	Wilsdruffer Vorstadt/Seevorstadt-West	1 334	-	26	14 629	1	20	144	252	445	164	180	128
05	Friedrichstadt	2 691	-	465	28 090	2	15	308	417	566	215	415	753
06	Johannstadt-Nord	932	+	36	7 463	4	7	113	223	271	167	125	22
07	Johannstadt-Süd	726	-	49	5 827	-	7	70	211	189	71	142	36
11	Äußere Neustadt (Antonstadt)	3 308	-	535	18 165	3	26	491	953	585	205	693	352
12	Radeberger Vorstadt	509	-	25	5 608	-	14	47	95	150	63	98	42
13	Innere Neustadt	1 264	-	324	16 145	-	9	123	292	259	182	243	156
14	Leipziger Vorstadt	1 244	-	142	9 735	1	8	108	185	384	169	304	85
15	Albertstadt	613	+	29	19 622	1	5	70	120	102	48	140	127
21	Stadt Neudorf/Pieschen-Süd	815	+	2	6 575	1	10	103	90	241	89	234	47
22	Mickten/Übigau	688	-	34	5 294	-	6	74	145	183	108	119	53
23	Kaditz	735	+	30	13 095	-	2	56	244	193	135	83	22
24	Trachau	521	+	3	5 130	-	9	42	84	125	99	126	36
25	Pieschen-Nord/Trachenberge/ Leipziger Vorstadt-Nordwest	691	-	28	5 381	-	11	102	151	170	65	155	37
31	Klotzsche/Flughafen/Industriegebiet/Hellerberge	778	+	119	5 281	1	12	87	112	146	146	191	83
32	Wilschdorf/Rähnitz/Hellerau	140	+	30	2 220	1	5	18	21	39	17	35	4
35	Weixdorf/Lausa/Friedersdorf/Gomlitz/Marsdorf	181	+	30	2 996	-	3	17	36	51	24	44	6
36	Langebrück/Heidehof/Schönborn	39	-	17	892	-	2	5	2	9	11	8	2
41	Loschwitz/Wachwitz	179	-	41	3 157	-	2	21	29	61	24	39	3
42	Bühlau/Weißer Hirsch/Rochwitz/Dresdner Heide	239	-	11	2 073	-	7	40	50	59	23	49	11
43	Niederpoyritz/Hosterwitz/Pillnitz/Oberpoyritz/Söbrigen	85	-	20	2 480	-	-	8	13	17	13	31	3
45	Weißig	160	+	25	2 812	-	1	25	36	22	13	55	8
46	Gönnsdorf/Pappritz/Cunnersdorf/Helfenberg/ Eichbusch/Rockau	47	-	-	1 161	-	1	10	3	12	4	14	3
47	Schönfeld/Schullwitz/Borsberg/Eschdorf/Rossendorf/ Krieschendorf/Malschendorf/Reitzendorf/Zaschendorf	36	-	10	1 052	-	1	9	3	4	3	15	1
51	Blasewitz/Neugruna	680	+	106	6 579	-	6	62	157	196	84	158	17
52	Striesen-Ost	514	+	93	3 318	-	7	34	106	194	41	109	23
53	Striesen-Süd/Johannstadt-Südpark	683	+	25	5 751	-	9	62	110	213	120	130	39
54	Striesen-West	553	+	32	4 133	-	7	64	141	214	41	75	11
55	Tolkewitz/Seidnitz-Nord	161	-	5	1 408	-	1	32	26	48	18	33	3
56	Seidnitz/Dobritz	1 033	+	145	7 714	1	14	121	148	286	213	205	45
57	Gruna/Strehlen-Nordost	459	-	126	3 423	1	6	74	73	139	52	100	14
61	Leuben	812	+	66	6 706	-	16	115	193	187	113	159	29
62	Laubegast	394	-	45	3 195	-	5	51	72	83	55	106	22
63	Kleinzschachwitz/Meußlitz/Zschieren	203	+	35	2 357	-	16	17	31	50	27	47	15
64	Großzschachwitz/Sporbitz	289	+	64	4 646	-	4	22	63	60	58	62	20
71	Prohlis-Nord	838	+	162	13 512	1	4	149	297	151	64	146	26
72	Prohlis-Süd	688	+	62	8 069	-	13	152	95	157	79	146	46
73	Niedersedlitz	285	-	61	4 744	1	4	30	37	107	31	63	12
74	Luga/Lockwitz/Nickern/Kauscha	415	-	3	5 986	-	5	40	153	77	74	52	14
75	Torna/Leubnitz-Neuostra	360	-	49	2 553	-	13	48	48	89	55	89	18
76	Strehlen	878	-	155	8 040	-	17	106	192	258	94	161	50
77	Reick	450	-	13	8 606	-	4	54	58	159	54	91	30
81	Südpark	1 273	-	100	9 336	-	10	127	204	262	334	184	152
82	Südpark-Ost	477	-	146	5 302	1	5	103	76	144	45	85	18
83	Räcknitz/Zschertnitz/Strehlen-Südwest	413	+	36	4 204	-	5	50	79	149	46	70	14
84	Kleinpestitz/Kaitz/Mockritz/Gostritz	252	-	37	3 377	1	2	21	33	95	32	51	17
85	Coschütz/Gittersee	169	-	8	2 907	-	3	30	21	48	21	40	6
86	Plauen	378	-	53	3 172	1	4	35	59	154	58	62	5
90	Cossebaude/Neu-Leuteritz/Gohlis/Niederwartha/ Oberwartha/Mobschatz/Alt-Leuteritz/Brabschütz/ Rennersdorf/Merbitz/Podemus	235	-	132	3 030	-	4	31	41	58	34	54	13
91	Cotta	621	+	53	5 416	-	9	67	117	227	80	102	19
92	Löbtau-Nord	818	+	106	8 596	-	8	63	145	300	105	146	51
93	Löbtau-Süd	917	+	121	7 880	-	9	69	190	370	110	133	36
94	Naußlitz/Wölfnitz/Dölzschen/Roßthal/Neunimptsch	413	-	53	4 305	-	7	32	89	126	41	95	23
95	Gorbitz-Süd	836	+	185	9 552	-	23	208	105	147	71	190	92
96	Gorbitz-Ost	507	+	104	7 999	-	4	85	77	139	38	121	43
97	Gorbitz-Nord/Neu-Omsewitz	794	+	203	12 665	2	12	171	176	152	92	142	47
98	Stetzsch/Kernitz/Briesnitz/Omsewitz/Leutewitz	373	+	40	3 299	-	5	42	39	145	45	74	23
99	Gompitz/Ockerwitz/Pennrich/Zöllmen/Steinbach/ Roitzsch/Unkersdorf/Altfranken	155	-	39	3 523	-	2	8	38	53	21	27	6
61	Stadtteile	42 988	-	2 131	7 668	24	493	5 036	9 596	10 567	5 491	8 151	3 630
	Dresden insgesamt	46 376	-	2 776	8 361	26	515	5 231	9 926	10 696	7 712	8 363	3 907

# Landeshauptstadt Dresden - Straftaten insgesamt 2019 nach Stadtteilen



# Kreisfreie Stadt Leipzig

		Straftaten insgesamt					Fälle 2019 nach Straftatengruppen					
	Anzahl	Entwicklung	Fälle 2019	Straftaten	Straftaten gg. die	Rohheitsdelikte	Diebstahl ohne	Diebstahl unter	Vermögens- u.	sonstige Straf-	Straftaten gegen	
13	2019	2018/2019	auf 100 000	gegen	sex. Selbstbestim-	und Straftaten gg.	erschwerende	erschwerenden	Fälschungs-	atbestände	strafrechtliche	
Kreisfreie Stadt Leipzig			Einwohner	das Leben	mung insgesamt	die persönl. Freiheit	Umstände	Umständen	delikte	(StGB)	Nebengesetze	
00	Zentrum	4 902	+ 48	271 278	-	20	439	1 801	1 116	557	374	595
01	Zentrum-Ost	3 481	+ 214	70 594	-	14	311	831	724	717	438	446
02	Zentrum-Südost	2 295	- 171	16 302	-	11	184	438	1 105	219	289	49
03	Zentrum-Süd	2 027	+ 94	15 149	-	8	146	269	896	199	413	96
04	Zentrum-West	1 846	- 115	16 664	-	4	155	293	801	355	191	47
05	Zentrum-Nordwest	1 237	+ 120	11 628	-	7	87	164	713	97	138	31
06	Zentrum-Nord	2 716	- 180	29 432	2	22	236	625	668	547	466	150
10	Schönefeld-Abtnaundorf	1 355	- 70	10 399	-	12	188	181	514	181	213	66
11	Schönefeld-Ost	902	- 22	9 096	-	9	138	154	316	105	149	31
12	Mockau-Süd	455	- 7	9 565	-	4	61	28	228	34	83	17
13	Mockau-Nord	964	+ 183	8 678	1	7	135	156	315	167	160	23
14	Thekla	368	- 25	6 286	-	2	63	50	155	26	61	11
15	Plaußig-Portitz	131	- 12	4 925	-	3	23	17	42	19	22	5
20	Neustadt-Neuschönefeld	2 167	- 62	16 756	5	14	273	387	634	217	377	260
21	Volkmarsdorf	2 151	+ 96	16 512	3	18	299	294	604	227	504	202
22	Anger-Crottendorf	1 312	- 106	11 084	-	11	128	120	599	170	224	60
23	Sellerhausen-Stünz	1 092	- 80	11 790	-	10	105	144	424	198	151	60
24	Paunsdorf	1 867	- 201	12 994	-	15	232	407	508	293	325	87
25	Heiterblick	328	- 37	8 758	-	3	16	55	112	101	35	6
26	Mölkau	280	- 7	4 659	-	3	28	38	124	32	38	17
27	Engelsdorf	654	+ 120	7 040	-	5	54	109	243	102	101	40
28	Baalsdorf	38	- 13	2 049	-	1	5	7	18	2	4	1
29	Althen-Kleinpösna	62	+ 17	2 936	-	-	9	12	17	12	11	1
30	Reudnitz-Thonberg	3 303	- 49	14 848	1	15	203	815	1 367	340	403	159
31	Stötteritz	1 305	+ 89	7 476	-	17	98	144	606	188	212	40
32	Probstheida	722	- 21	11 036	3	5	74	157	265	63	126	29
33	Meusdorf	236	+ 21	6 927	-	-	28	18	47	15	52	76
34	Liebertwolkwitz	329	+ 23	6 130	-	2	25	47	64	96	66	29
35	Holzhausen	289	+ 68	4 389	-	2	36	40	103	30	74	4
40	Südvorstadt	2 005	+ 9	7 747	-	7	141	221	915	177	486	58
41	Connewitz	2 040	+ 169	10 743	2	15	175	272	611	170	716	79
42	Marienbrunn	299	+ 17	4 830	-	3	28	35	122	48	59	4
43	Lößnig	626	+ 32	5 677	-	6	76	81	241	56	130	36
44	Dölitz-Dösen	340	+ 81	7 364	-	4	40	62	142	31	52	9
50	Schleußig	876	- 13	6 794	-	5	39	93	475	120	132	12
51	Plaßwitz	2 064	+ 127	12 932	-	21	134	384	819	254	383	69
52	Kleinzschocher	1 066	- 4	10 552	1	6	117	114	373	223	149	83
53	Großzschocher	792	- 57	8 581	-	1	62	141	326	103	124	35
54	Knautkleeberg-Knauthain	180	- 3	3 191	-	3	23	18	58	23	44	11
55	Hartmannsdorf-Knauthain	61	+ 1	4 600	-	1	8	17	14	5	13	3
60	Schönaue	445	- 55	9 406	1	4	50	86	153	45	88	18
61	Grünau-Ost	622	+ 74	8 005	-	9	71	109	247	68	96	22
62	Grünau-Mitte	1 655	+ 123	12 287	2	14	203	362	449	203	304	118
63	Grünau-Siedlung	258	+ 33	6 620	-	-	29	31	70	73	35	20
64	Lausen-Grünau	972	- 295	7 502	1	15	138	150	333	112	174	49
65	Grünau-Nord	728	+ 16	8 390	-	6	128	108	240	88	120	38
66	Militz	112	+ 2	5 779	-	1	21	7	42	12	19	10
70	Lindenau	1 098	+ 9	13 237	1	13	90	198	416	94	238	48
71	Alt-Lindenau	2 329	+ 6	13 137	-	22	203	483	777	381	383	80
72	Neulindenau	827	+ 107	11 761	-	8	72	102	360	106	132	47
73	Leutzsch	913	+ 51	8 756	1	7	80	130	389	115	140	51
74	Böhlitz-Ehrenberg	535	- 75	5 261	-	3	69	54	207	84	87	31
75	Burghausen-Rückmarsdorf	299	- 47	6 241	-	-	26	52	117	40	51	13
80	Möckern	3 185	- 259	20 502	2	17	189	219	517	403	250	1 588
81	Wahren	511	- 44	7 165	1	3	58	75	157	76	118	23
82	Lützschena-Stahmeln	798	+ 146	19 392	-	1	22	476	106	77	92	24
83	Lindenthal	328	+ 13	4 960	-	2	21	41	166	30	57	11
90	Gohlis-Süd	1 910	+ 214	10 243	-	14	111	466	689	231	334	65
91	Gohlis-Mitte	936	+ 82	5 469	-	9	78	70	458	112	184	25
92	Gohlis-Nord	523	- 168	5 606	-	3	55	127	171	64	90	13
93	Eutritzsch	1 703	- 386	11 567	2	10	149	239	513	228	230	332
94	Seehausen	547	+ 86	22 897	-	2	20	306	111	57	43	8
95	Wiederitzsch	369	- 73	4 256	-	4	30	59	144	51	75	6
63	Stadtteile	70 766	- 166	11 863	29	483	6 535	13 189	24 256	9 269	11 328	5 677
	Leipzig insgesamt	71 696	- 349	12 196	29	496	6 579	13 304	24 329	9 753	11 419	5 787

