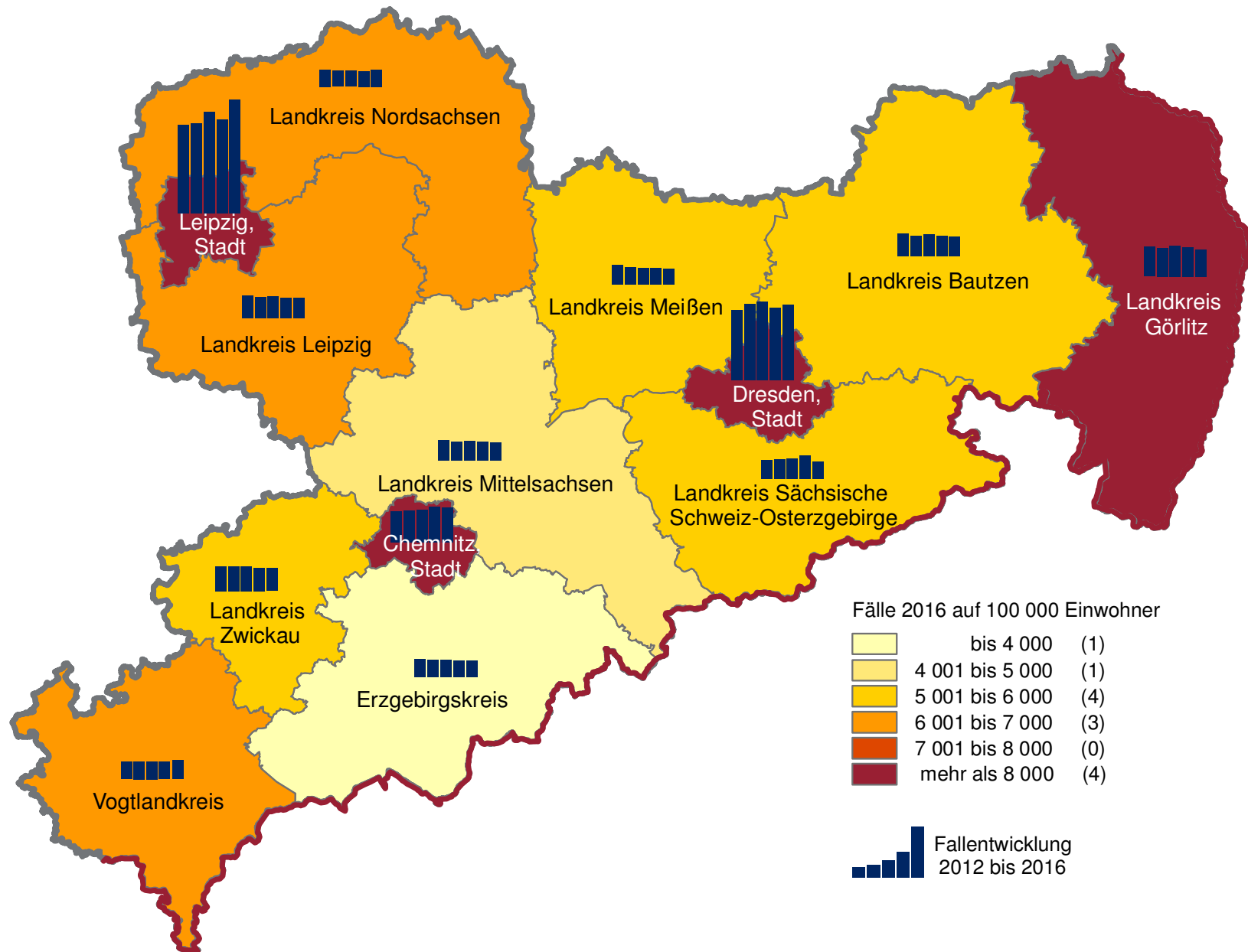


Straftaten insgesamt

Kreisfreie Stadt/Landkreis	Anzahl der Fälle					mittl. Fallzahl 2012 - 2016	Häufigkeits- zahl 2016
	2012	2013	2014	2015	2016		
Chemnitz, Stadt	24 350	24 675	25 560	27 791	27 236	25 922	10 954
Dresden, Stadt	55 004	59 676	61 295	56 555	58 660	58 238	10 787
Leipzig, Stadt	69 055	70 451	79 235	73 614	88 615	76 194	15 811
Bautzen	17 386	16 282	16 815	16 016	15 456	16 391	5 046
Erzgebirgskreis	14 001	13 083	13 198	12 811	12 736	13 166	3 663
Görlitz	23 015	22 634	24 212	22 963	21 199	22 805	8 153
Leipzig	17 599	16 422	17 305	15 847	15 713	16 577	6 081
Meißen	15 031	13 469	13 195	12 920	12 353	13 394	5 037
Mittelsachsen	15 734	14 695	15 202	14 704	13 656	14 798	4 371
Nordsachsen	13 446	12 549	12 447	12 212	13 452	12 821	6 808
Sächsische Schweiz-Osterzgebirge	14 817	15 500	15 760	17 777	13 398	15 450	5 415
Vogtlandkreis	13 562	13 924	13 947	13 609	14 649	13 938	6 306
Zwickau	19 130	19 029	18 906	17 957	17 546	18 514	5 407
Sachsen (einschl. unb. TO)	312 406	312 500	327 196	314 861	324 736	318 340	7 950

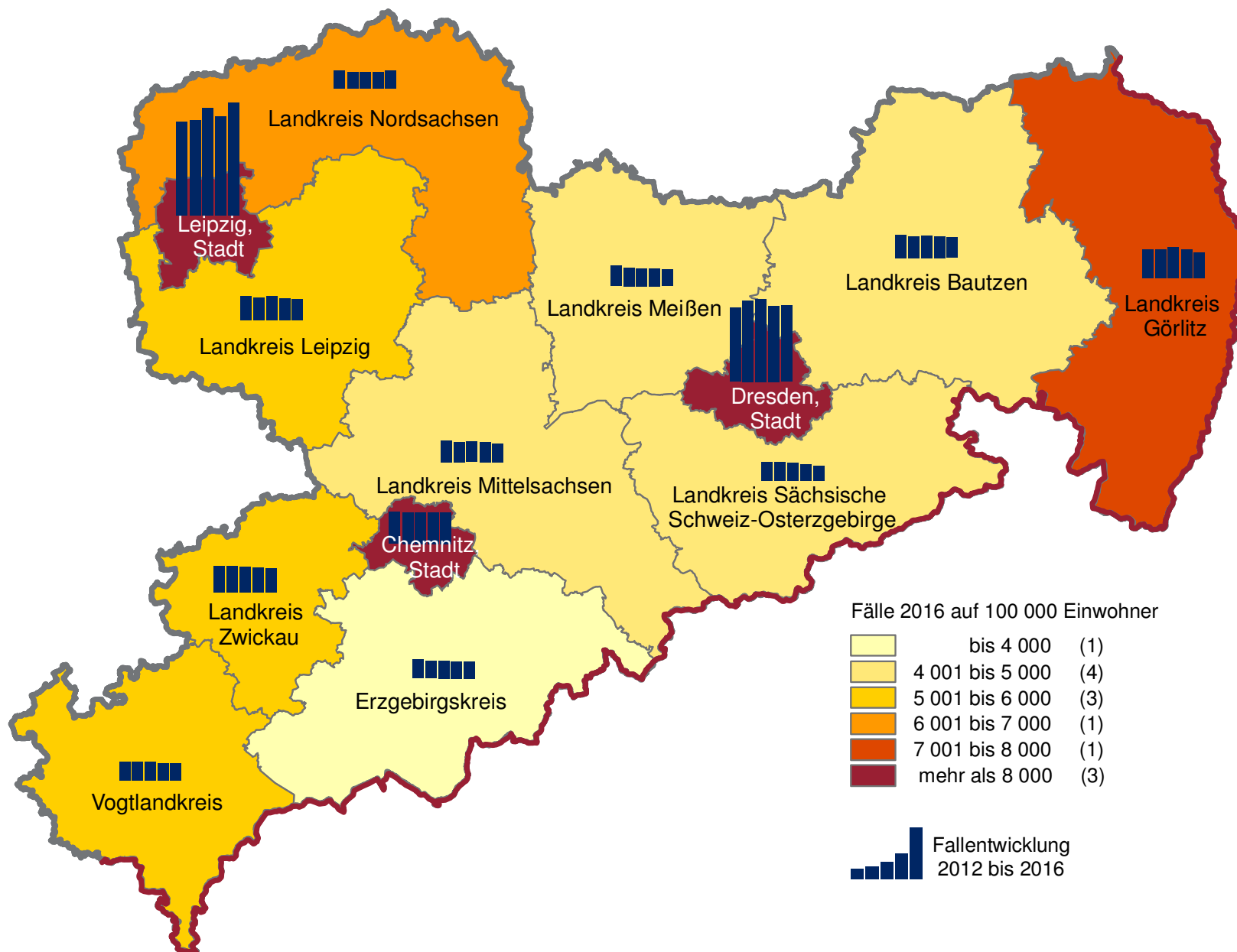
Straftaten insgesamt - Anzahl der Fälle seit 2012 und Häufigkeitszahl 2016 nach Kreisen



Straftaten ohne ausländerrechtliche Verstöße

Kreisfreie Stadt/Landkreis	Anzahl der Fälle					mittl. Fallzahl 2012 - 2016	Häufigkeits- zahl 2016
	2012	2013	2014	2015	2016		
Chemnitz, Stadt	23 355	22 967	22 973	22 995	23 227	23 103	9 341
Dresden, Stadt	54 376	59 222	60 752	55 668	55 920	57 188	10 283
Leipzig, Stadt	68 701	70 174	78 726	72 694	82 877	74 634	14 787
Bautzen	17 319	16 229	16 764	15 944	15 107	16 273	4 933
Erzgebirgskreis	13 965	13 003	13 112	12 573	12 502	13 031	3 596
Görlitz	21 466	21 314	22 914	21 463	19 006	21 233	7 310
Leipzig	17 568	16 386	17 233	15 788	15 303	16 456	5 922
Meißen	14 986	13 427	13 145	12 869	12 241	13 334	4 991
Mittelsachsen	15 672	14 661	15 130	14 652	13 549	14 733	4 336
Nordsachsen	13 391	12 484	12 390	12 114	13 204	12 717	6 682
Sächsische Schweiz-Osterzgebirge	13 872	13 733	13 164	11 650	10 968	12 677	4 433
Vogtlandkreis	13 486	13 843	13 847	12 887	12 882	13 389	5 545
Zwickau	19 049	18 976	18 842	17 713	17 162	18 348	5 288
Sachsen (einschl. unb. TO)	307 474	306 529	319 103	299 095	304 005	307 241	7 442

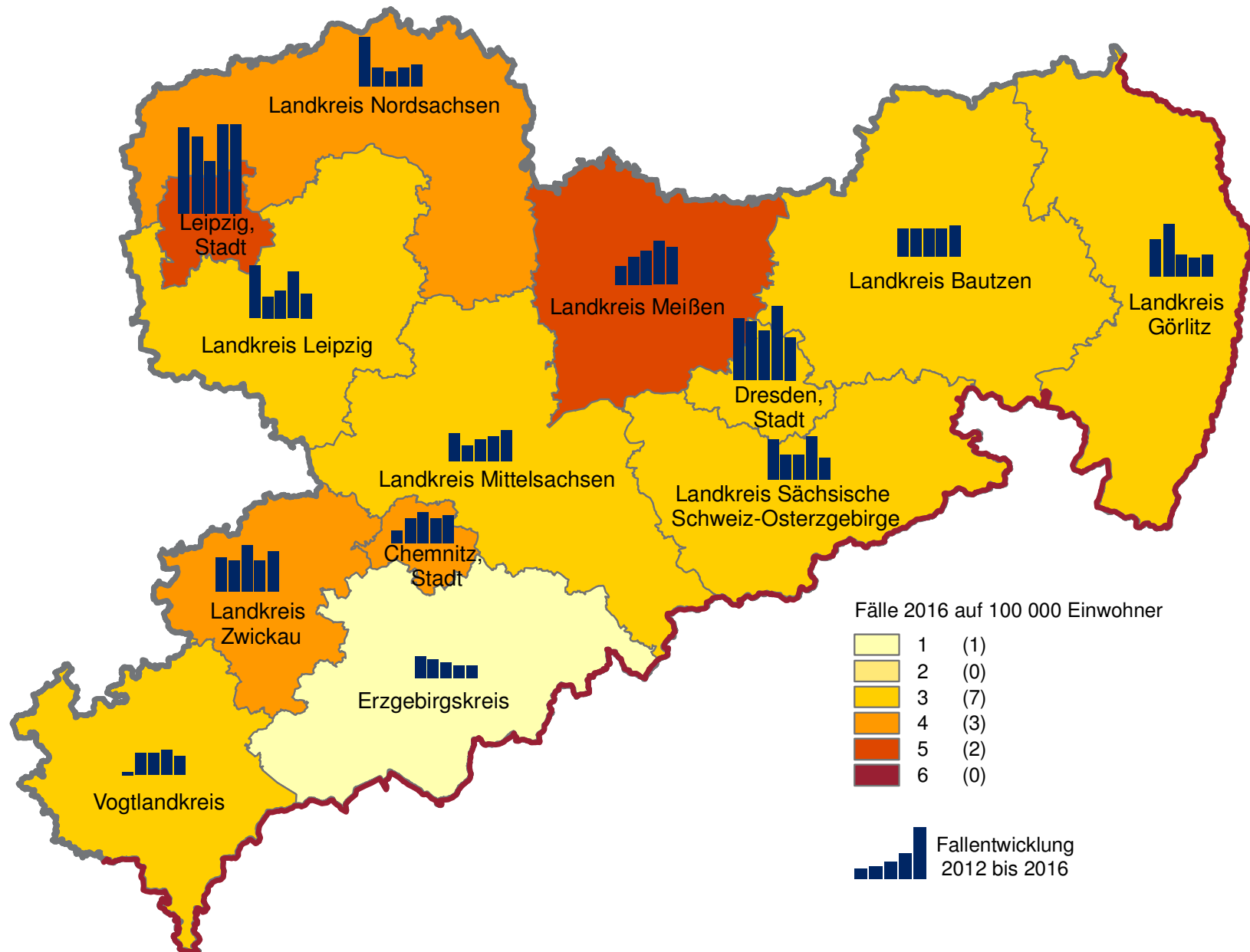
Straftaten ohne ausländerrechtliche Verstöße - Anzahl der Fälle seit 2012 und Häufigkeitszahl 2016 nach Kreisen



Straftaten gegen das Leben

Kreisfreie Stadt/Landkreis	Anzahl der Fälle					mittl. Fallzahl 2012 - 2016	Häufigkeits- zahl 2016
	2012	2013	2014	2015	2016		
Chemnitz, Stadt	4	8	10	8	9	8	4
Dresden, Stadt	20	19	16	24	14	19	3
Leipzig, Stadt	28	25	17	29	29	26	5
Bautzen	9	9	9	9	10	9	3
Erzgebirgskreis	7	6	5	4	4	5	1
Görlitz	12	17	7	6	7	10	3
Leipzig	17	7	9	15	8	11	3
Meißen	6	9	11	14	12	10	5
Mittelsachsen	9	5	7	8	10	8	3
Nordsachsen	16	6	5	6	7	8	4
Sächsische Schweiz-Osterzgebirge	13	8	8	14	7	10	3
Vogtlandkreis	1	7	7	8	6	6	3
Zwickau	11	10	15	10	13	12	4
Sachsen	153	136	126	155	136	141	3

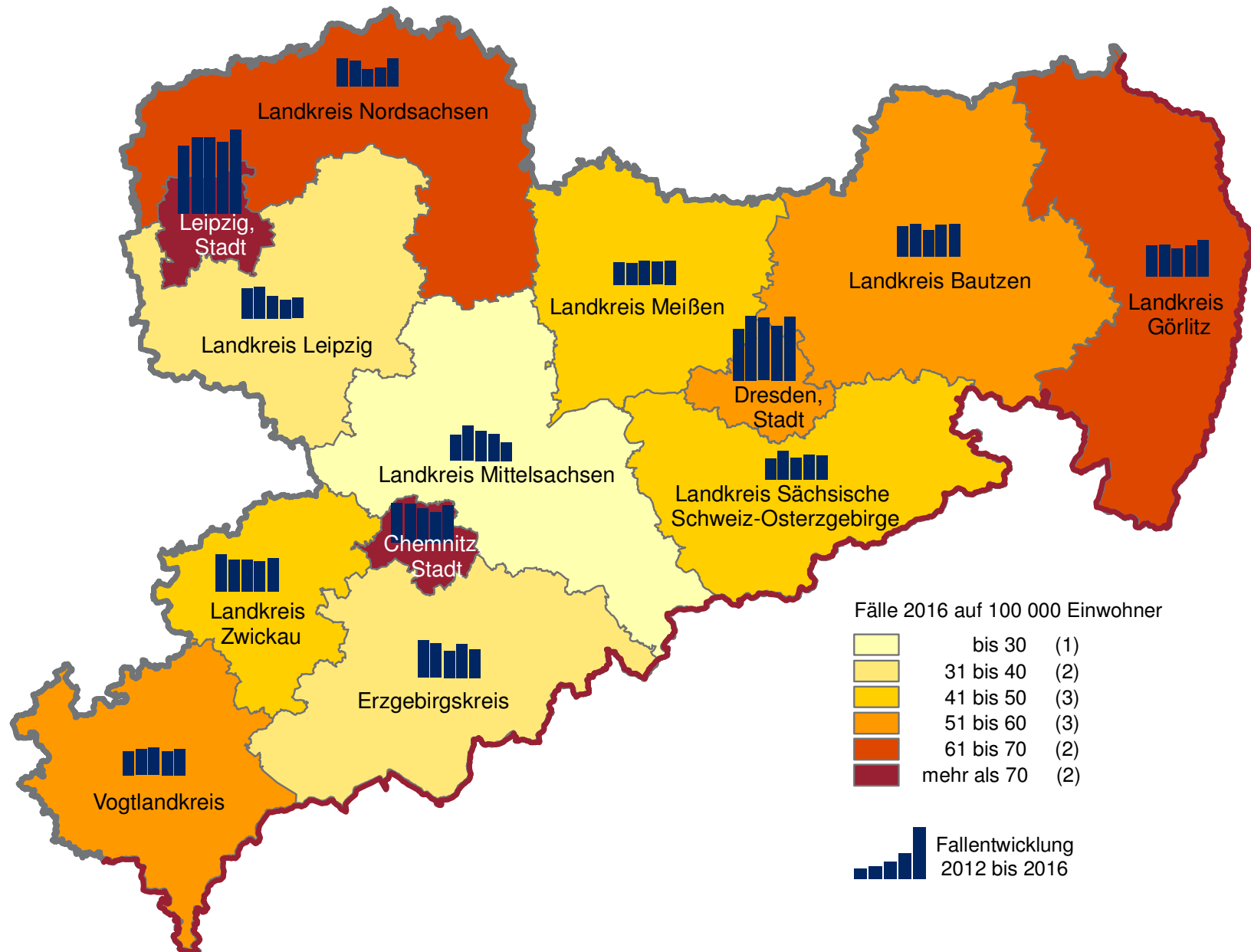
Straftaten gegen das Leben - Anzahl der Fälle seit 2012 und Häufigkeitszahl 2016 nach Kreisen



Straftaten gegen die sexuelle Selbstbestimmung

Kreisfreie Stadt/Landkreis	Anzahl der Fälle					mittl. Fallzahl 2012 - 2016	Häufigkeits- zahl 2016
	2012	2013	2014	2015	2016		
Chemnitz, Stadt	187	183	164	145	176	171	71
Dresden, Stadt	244	306	297	258	302	281	56
Leipzig, Stadt	324	363	363	341	399	358	71
Bautzen	144	154	126	153	155	146	51
Erzgebirgskreis	176	163	129	161	136	153	39
Görlitz	148	152	135	149	173	151	67
Leipzig	144	149	106	88	98	117	38
Meißen	106	101	115	108	112	108	46
Mittelsachsen	122	167	141	130	89	130	28
Nordsachsen	132	124	82	88	133	112	67
Sächsische Schweiz-Osterzgebirge	97	134	102	117	112	112	45
Vogtlandkreis	112	122	129	112	124	120	53
Zwickau	174	149	152	141	158	155	49
Sachsen (einschl. unb. TO)	2 117	2 268	2 043	1 992	2 167	2 117	53

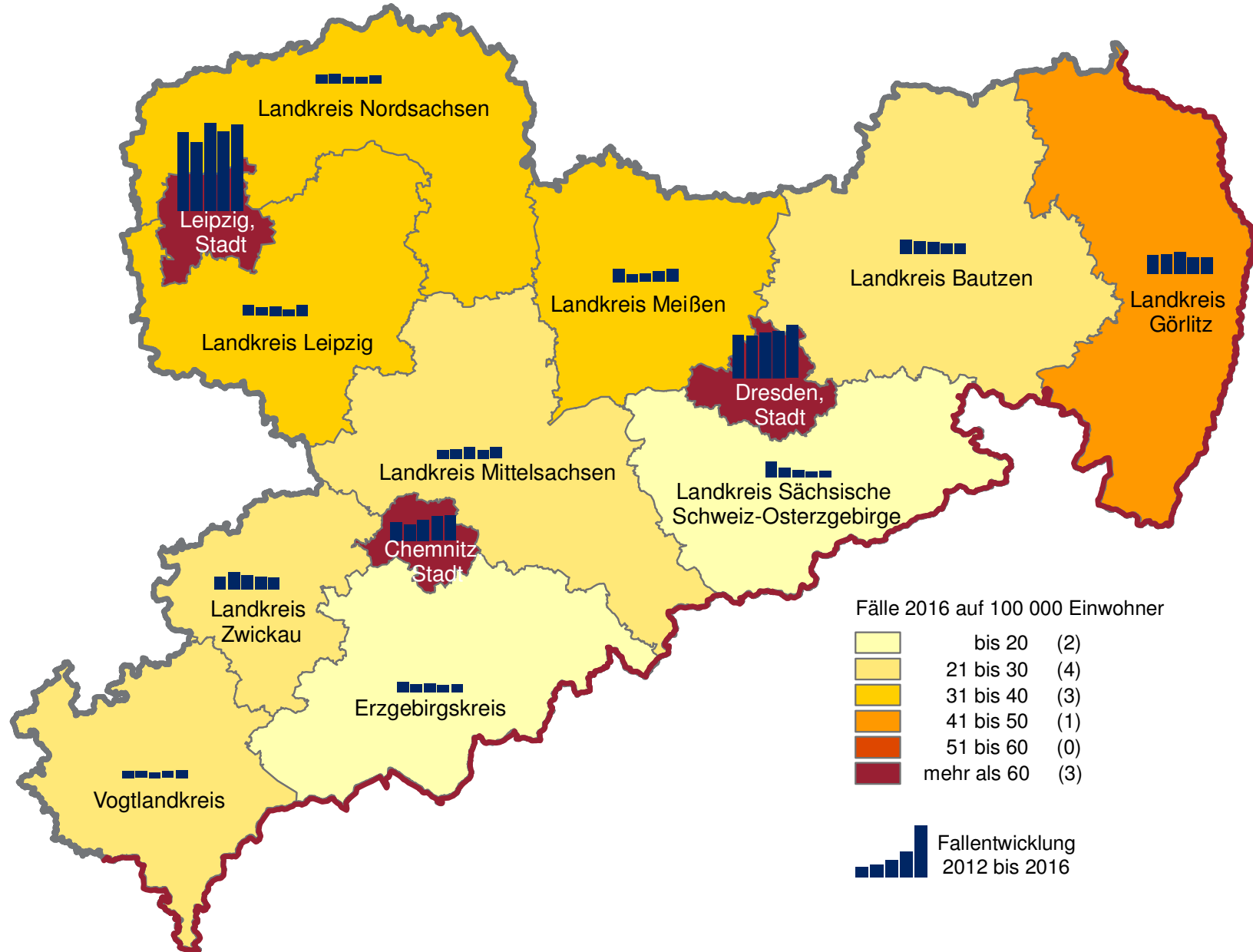
Straftaten gegen die sexuelle Selbstbestimmung - Anzahl der Fälle seit 2012 und Häufigkeitszahl 2016 nach Kreisen



Raub, räuberische Erpressung und räuberischer Angriff auf Kraftfahrer

Kreisfreie Stadt/Landkreis	Anzahl der Fälle					mittl. Fallzahl 2012 - 2016	Häufigkeits- zahl 2016
	2012	2013	2014	2015	2016		
Chemnitz, Stadt	142	122	158	183	190	159	76
Dresden, Stadt	331	321	347	356	402	351	74
Leipzig, Stadt	596	523	668	605	657	610	117
Bautzen	106	98	89	76	78	89	25
Erzgebirgskreis	76	63	67	56	62	65	18
Görlitz	145	153	168	127	129	144	50
Leipzig	80	64	74	48	83	70	32
Meißen	100	60	63	81	97	80	40
Mittelsachsen	66	75	91	68	86	77	28
Nordsachsen	71	74	56	54	64	64	32
Sächsische Schweiz-Osterzgebirge	117	68	52	40	49	65	20
Vogtlandkreis	58	54	43	55	62	54	27
Zwickau	95	129	107	92	88	102	27
Sachsen (einschl. unb. TO)	1 983	1 804	1 984	1 841	2 047	1 932	50

Raub, räuberische Erpressung und räuberischer Angriff auf Kraftfahrer –
Anzahl der Fälle seit 2012 und Häufigkeitszahl 2016 nach Kreisen

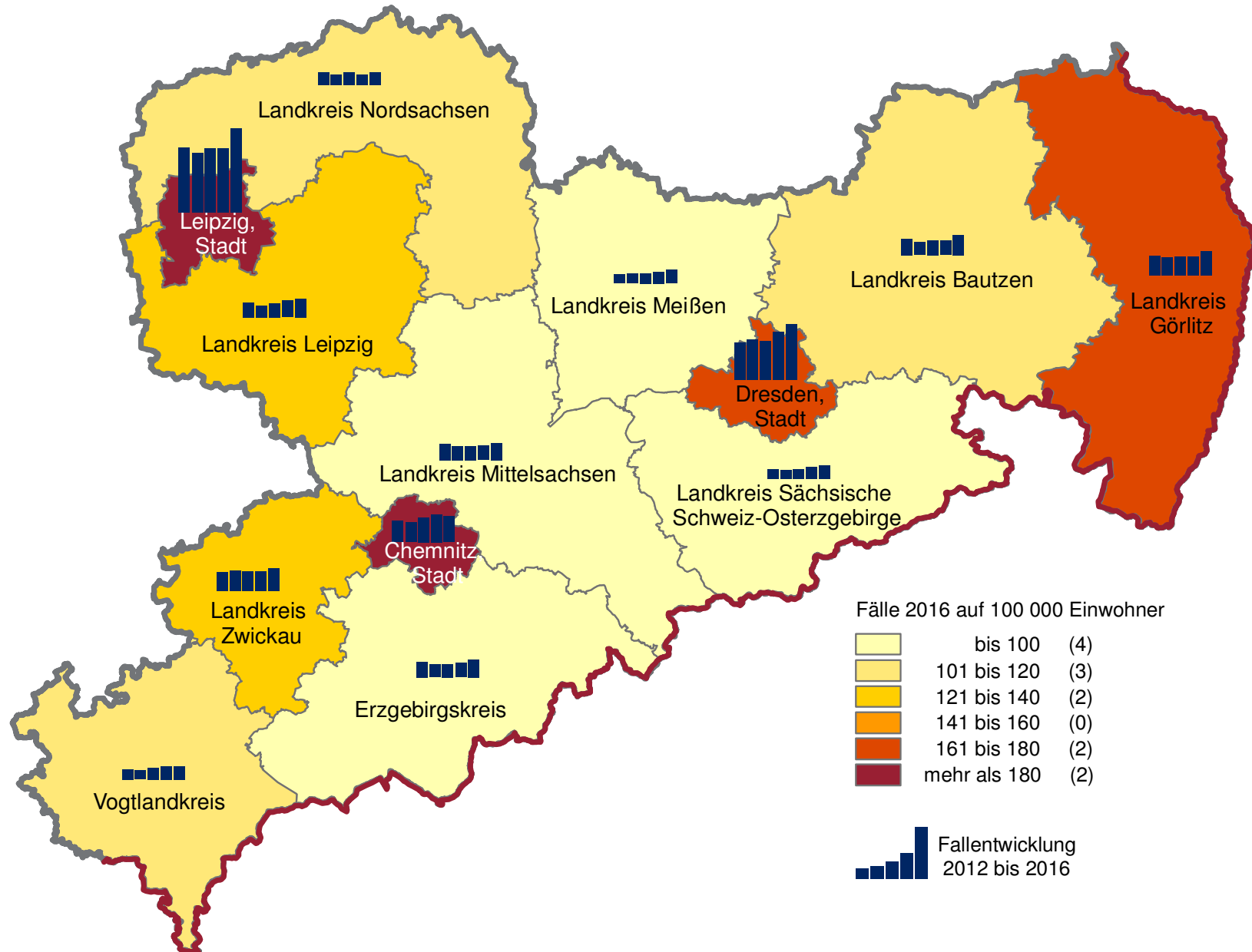


Gefährliche und schwere Körperverletzung, Verstümmelung weiblicher Genitalien*

Kreisfreie Stadt/Landkreis	Anzahl der Fälle					mittl. Fallzahl 2012 - 2016	Häufigkeits- zahl 2016
	2012	2013	2014	2015	2016		
Chemnitz, Stadt	372	350	434	489	459	421	185
Dresden, Stadt	662	709	686	837	980	775	180
Leipzig, Stadt	1 156	1 053	1 139	1 138	1 488	1 195	265
Bautzen	286	236	261	259	355	279	116
Erzgebirgskreis	281	228	233	257	316	263	91
Görlitz	349	312	336	329	426	350	164
Leipzig	264	210	252	298	327	270	127
Meißen	161	172	181	206	239	192	97
Mittelsachsen	288	248	251	260	305	270	98
Nordsachsen	231	186	232	189	224	212	113
Sächsische Schweiz-Osterzgebirge	170	157	164	211	233	187	94
Vogtlandkreis	188	168	208	238	240	208	103
Zwickau	323	361	336	344	403	353	124
Sachsen	4 731	4 390	4 713	5 055	5 995	4 977	147

* Es gab keine Fälle von Verstümmelung weiblicher Genitalien.

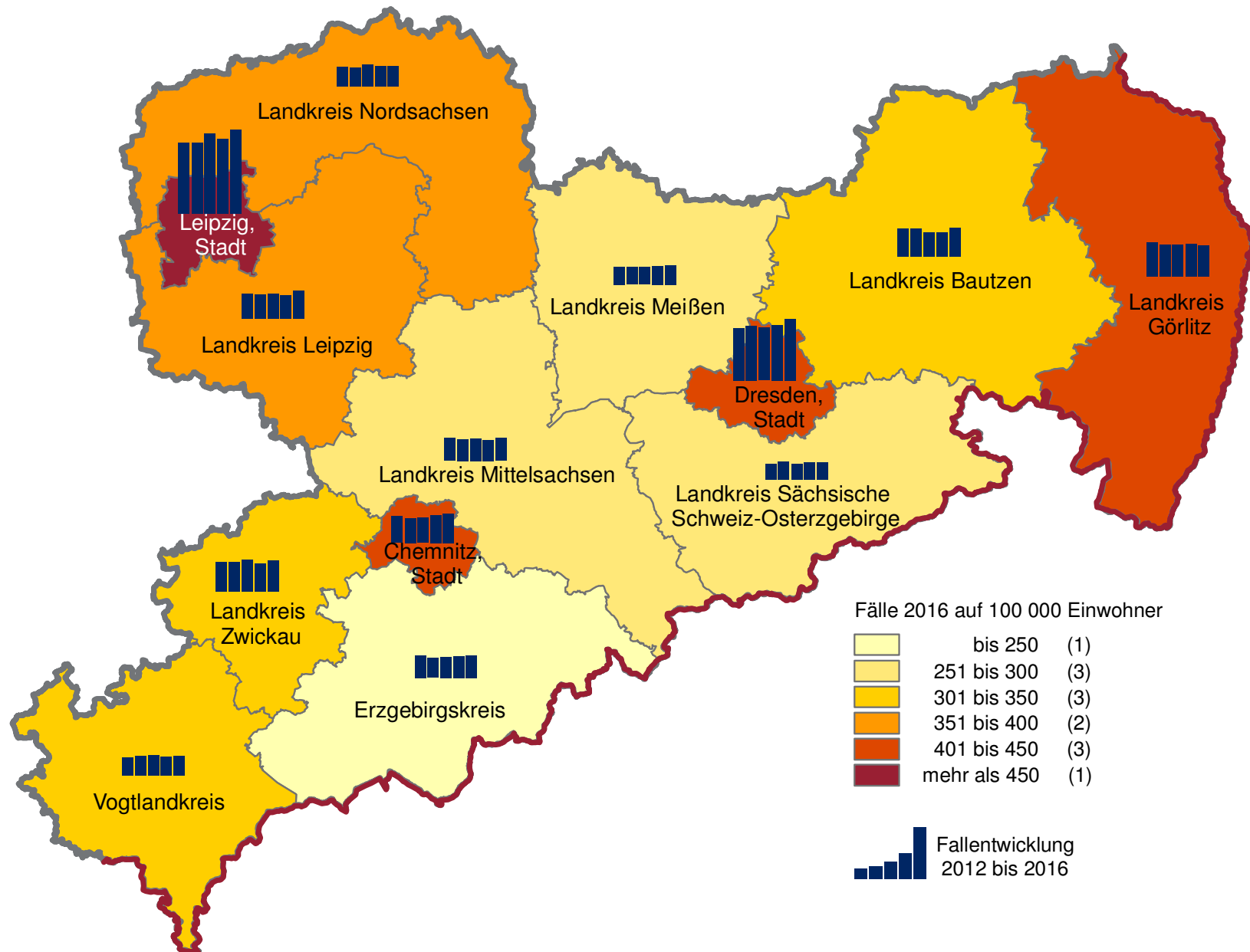
Gefährliche und schwere Körperverletzung, Verstümmelung weiblicher Genitalien
Anzahl der Fälle seit 2012 und Häufigkeitszahl 2016 nach Kreisen



Vorsätzliche einfache Körperverletzung

Kreisfreie Stadt/Landkreis	Anzahl der Fälle					mittl. Fallzahl 2012 - 2016	Häufigkeits- zahl 2016
	2012	2013	2014	2015	2016		
Chemnitz, Stadt	966	900	917	1 010	1 068	972	430
Dresden, Stadt	1 930	2 014	1 942	2 034	2 258	2 036	415
Leipzig, Stadt	2 618	2 616	2 944	2 776	3 096	2 810	552
Bautzen	1 028	1 017	894	895	1 049	977	343
Erzgebirgskreis	825	727	784	811	822	794	236
Görlitz	1 272	1 195	1 191	1 209	1 155	1 204	444
Leipzig	903	875	918	854	1 011	912	391
Meißen	649	636	634	674	707	660	288
Mittelsachsen	848	792	828	780	846	819	271
Nordsachsen	721	710	802	758	770	752	390
Sächsische Schweiz-Osterzgebirge	569	636	566	626	625	604	253
Vogtlandkreis	646	696	742	664	704	690	303
Zwickau	1 071	1 069	1 161	1 007	1 133	1 088	349
Sachsen (einschl. unb. TO)	14 047	13 884	14 323	14 099	15 244	14 319	373

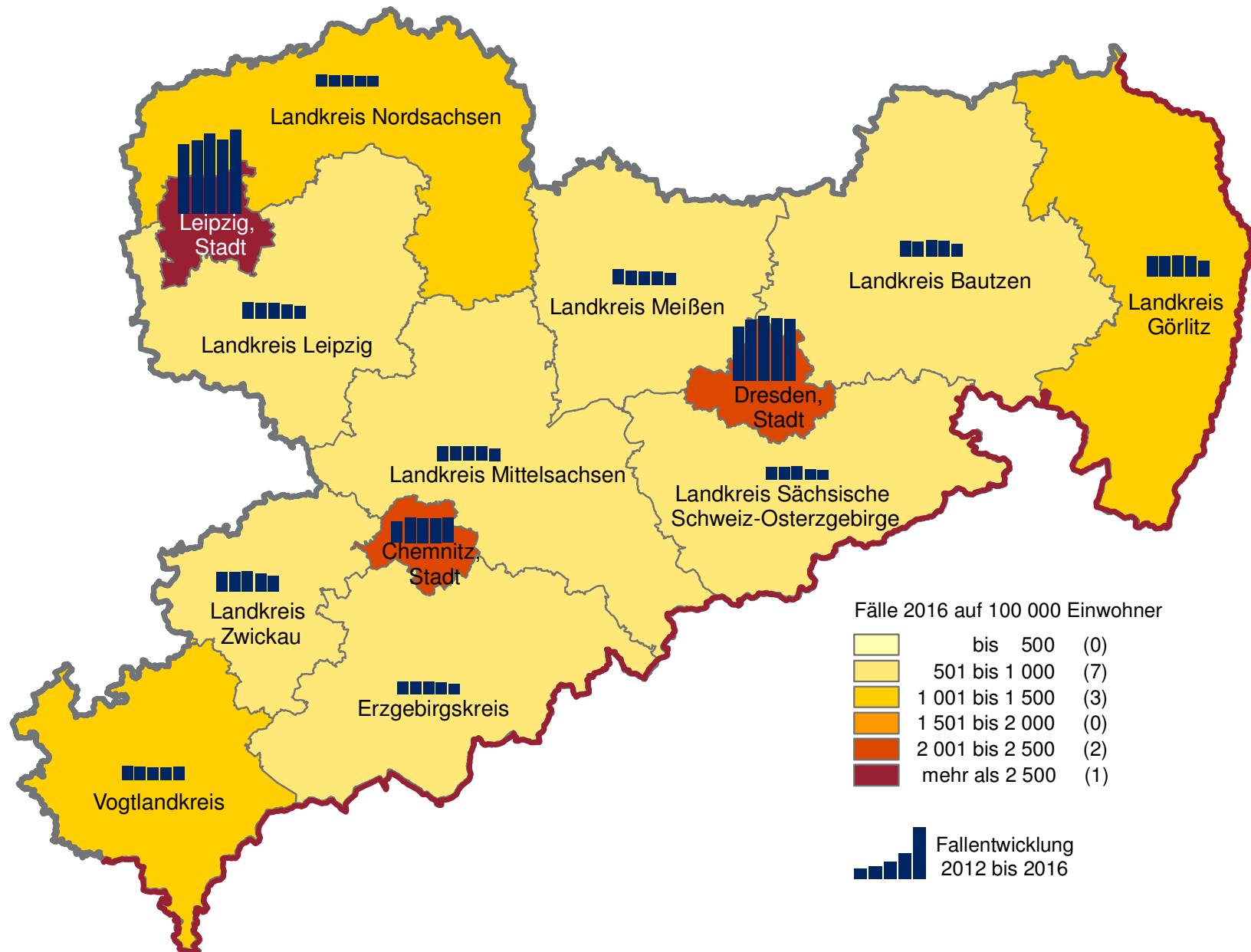
Vorsätzliche einfache Körperverletzung - Anzahl der Fälle seit 2012 und Häufigkeitszahl 2016 nach Kreisen



Diebstahl ohne erschwerende Umstände

Kreisfreie Stadt/Landkreis	Anzahl der Fälle					mittl. Fallzahl 2012 - 2016	Häufigkeits- zahl 2016
	2012	2013	2014	2015	2016		
Chemnitz, Stadt	4 263	5 077	4 887	4 918	5 052	4 839	2 032
Dresden, Stadt	10 701	12 110	12 973	12 502	12 307	12 119	2 263
Leipzig, Stadt	13 975	14 613	16 127	14 951	16 867	15 307	3 009
Bautzen	3 183	2 970	3 319	3 158	2 442	3 014	797
Erzgebirgskreis	2 494	2 573	2 468	2 403	2 130	2 414	613
Görlitz	4 117	4 189	4 311	4 142	3 145	3 981	1 210
Leipzig	3 279	3 199	3 201	2 795	2 563	3 007	992
Meißen	2 973	2 831	2 627	2 665	2 380	2 695	970
Mittelsachsen	3 010	2 919	2 883	2 898	2 452	2 832	785
Nordsachsen	2 429	2 321	2 207	2 057	2 144	2 232	1 085
Sächsische Schweiz-Osterzgebirge	2 574	2 551	2 596	2 080	1 859	2 332	751
Vogtlandkreis	2 792	2 713	2 452	2 558	2 660	2 635	1 145
Zwickau	3 807	3 938	3 995	3 602	3 161	3 701	974
Sachsen (einschl. unb. TO)	59 613	62 017	64 053	60 743	59 173	61 120	1 449

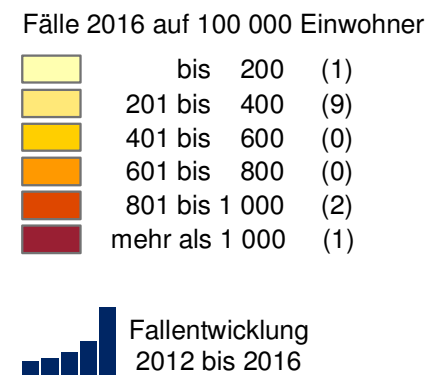
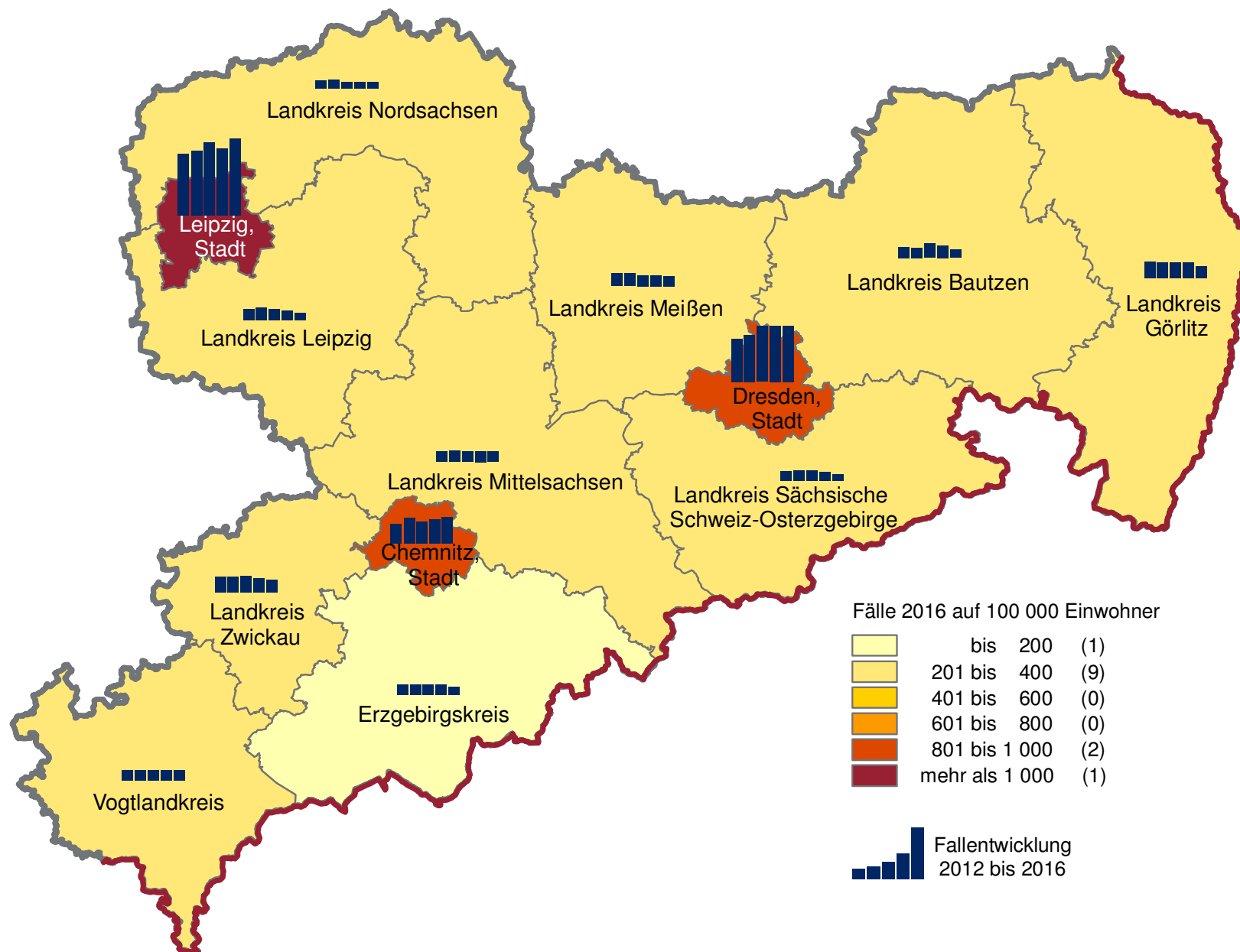
Diebstahl ohne erschwerende Umstände - Anzahl der Fälle seit 2012 und Häufigkeitszahl 2016 nach Kreisen



Ladendiebstahl ohne erschwerende Umstände

Kreisfreie Stadt/Landkreis	Anzahl der Fälle					mittl. Fallzahl 2012 - 2016	Häufigkeits- zahl 2016
	2012	2013	2014	2015	2016		
Chemnitz, Stadt	1 652	2 143	1 820	2 013	2 181	1 962	877
Dresden, Stadt	3 574	3 913	4 630	4 682	4 671	4 294	859
Leipzig, Stadt	5 159	5 409	6 066	5 597	6 390	5 724	1 140
Bautzen	929	838	1 194	1 065	692	944	226
Erzgebirgskreis	845	835	824	844	686	807	197
Görlitz	1 375	1 345	1 282	1 297	993	1 258	382
Leipzig	933	1 033	912	794	633	861	245
Meißen	1 070	1 072	906	929	850	965	347
Mittelsachsen	889	960	881	928	861	904	276
Nordsachsen	700	743	616	575	554	638	280
Sächsische Schweiz-Osterzgebirge	778	837	835	677	522	730	211
Vogtlandkreis	880	865	870	897	854	873	368
Zwickau	1 260	1 314	1 350	1 170	1 059	1 231	326
Sachsen (einschl. unb. TO)	20 044	21 309	22 186	21 468	20 946	21 191	513

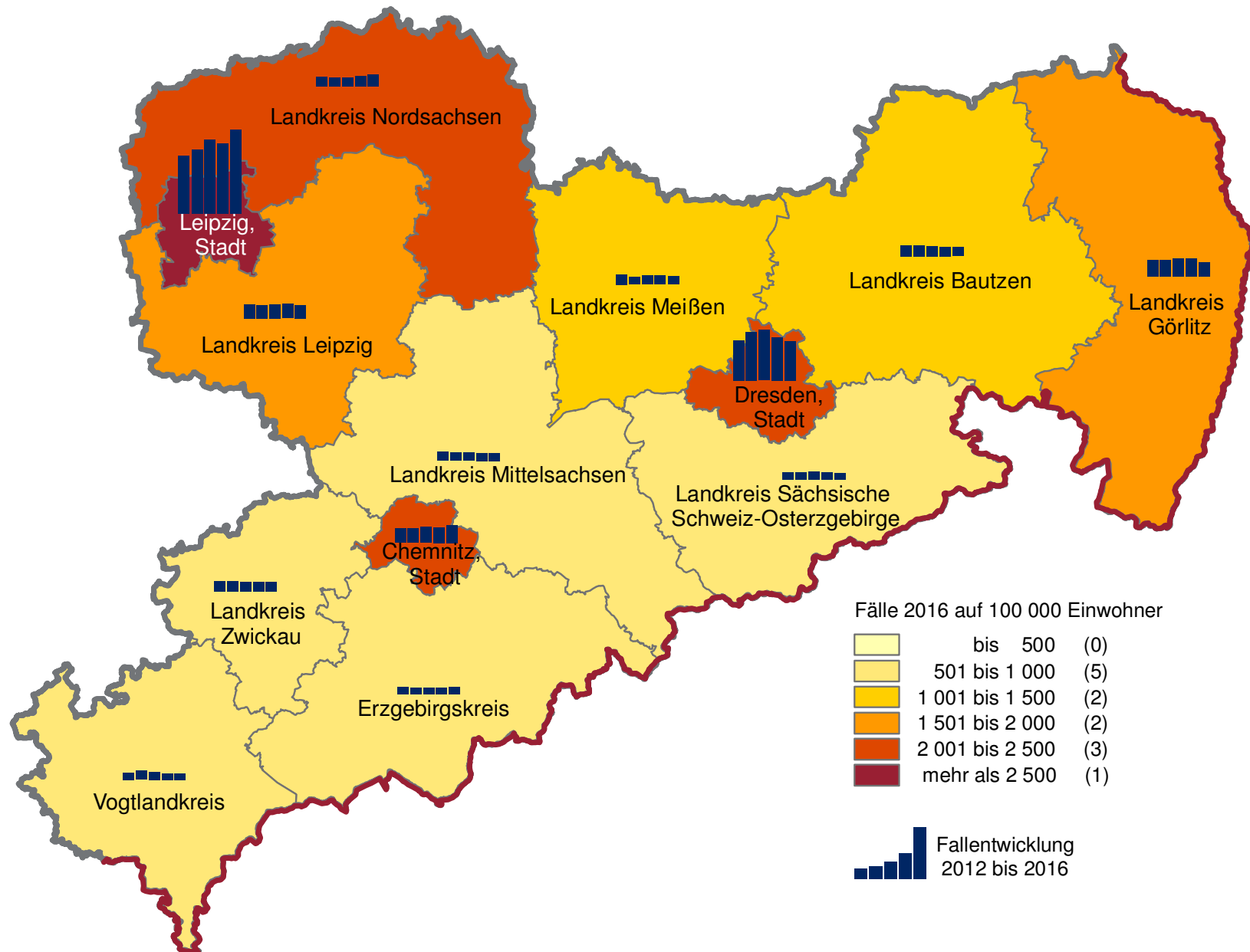
Ladendiebstahl ohne erschwerende Umstände - Anzahl der Fälle seit 2012 und Häufigkeitszahl 2016 nach Kreisen



Diebstahl unter erschwerenden Umständen

Kreisfreie Stadt/Landkreis	Anzahl der Fälle					mittl. Fallzahl 2012 - 2016	Häufigkeits- zahl 2016
	2012	2013	2014	2015	2016		
Chemnitz, Stadt	4 851	4 630	5 254	5 092	5 822	5 130	2 341
Dresden, Stadt	13 336	16 234	16 930	14 438	13 249	14 837	2 436
Leipzig, Stadt	19 462	21 414	24 832	23 342	28 100	23 430	5 014
Bautzen	3 812	3 727	3 416	3 309	3 070	3 467	1 002
Erzgebirgskreis	2 402	2 219	2 169	2 082	2 329	2 240	670
Görlitz	5 608	5 494	6 124	6 111	4 879	5 643	1 877
Leipzig	4 714	4 359	4 737	4 872	4 514	4 639	1 747
Meißen	3 432	2 556	2 949	2 968	2 791	2 939	1 138
Mittelsachsen	3 104	2 781	2 726	2 641	2 579	2 766	825
Nordsachsen	3 335	2 984	3 095	3 471	3 971	3 371	2 010
Sächsische Schweiz-Osterzgebirge	2 345	2 415	2 542	2 242	2 120	2 333	857
Vogtlandkreis	2 578	3 074	2 705	2 071	2 254	2 536	970
Zwickau	3 340	3 474	3 218	3 156	3 070	3 252	946
Sachsen (einschl. unb. TO)	72 326	75 365	80 698	75 798	78 749	76 587	1 928

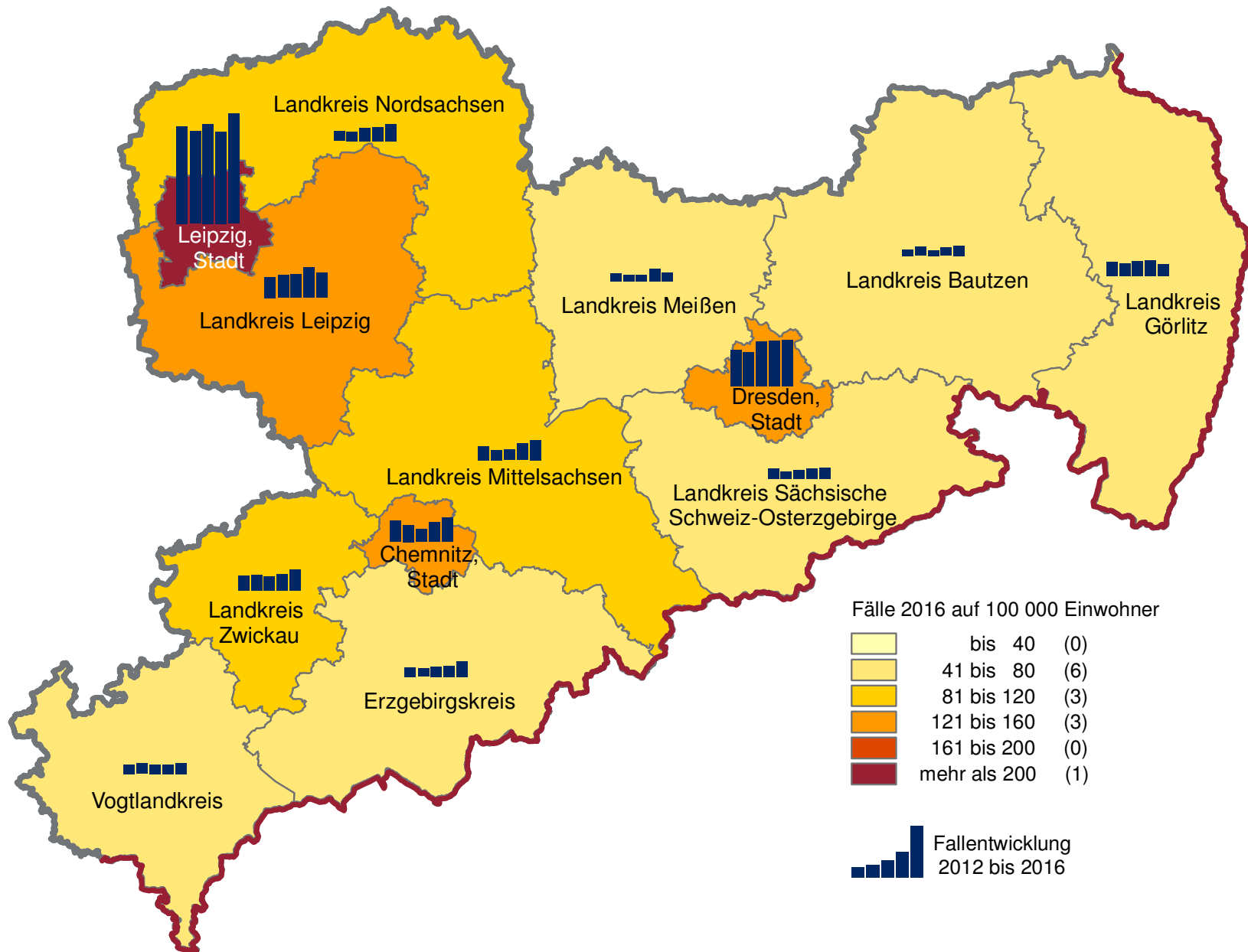
Diebstahl unter erschwerenden Umständen - Anzahl der Fälle seit 2012 und Häufigkeitszahl 2016 nach Kreisen



Wohnungseinbruchdiebstahl

Kreisfreie Stadt/Landkreis	Anzahl der Fälle					mittl. Fallzahl 2012 - 2016	Häufigkeits- zahl 2016
	2012	2013	2014	2015	2016		
Chemnitz, Stadt	299	244	181	279	343	269	138
Dresden, Stadt	509	485	637	645	657	587	121
Leipzig, Stadt	1 373	1 304	1 413	1 297	1 554	1 388	277
Bautzen	94	132	82	116	142	113	46
Erzgebirgskreis	139	121	142	155	217	155	62
Görlitz	205	185	215	224	169	200	65
Leipzig	292	323	332	427	348	344	135
Meißen	114	89	92	174	129	120	53
Mittelsachsen	196	143	148	237	283	201	91
Nordsachsen	136	127	185	199	235	176	119
Sächsische Schweiz-Osterzgebirge	147	103	120	145	157	134	63
Vogtlandkreis	125	144	126	126	154	135	66
Zwickau	211	220	196	233	296	231	91
Sachsen	3 840	3 620	3 869	4 257	4 684	4 054	115

Wohnungseinbruchdiebstahl - Anzahl der Fälle seit 2012 und Häufigkeitszahl 2016 nach Kreisen



Diebstahl von Kraftwagen einschließlich unbefugten Gebrauchs

Kreisfreie Stadt/Landkreis	Anzahl der Fälle					mittl. Fallzahl 2012 - 2016	Häufigkeits- zahl 2016
	2012	2013	2014	2015	2016		
Chemnitz, Stadt	214	204	229	163	134	189	54
Dresden, Stadt	1 155	799	780	631	581	789	107
Leipzig, Stadt	627	563	613	564	674	608	120
Bautzen	252	254	310	231	176	245	57
Erzgebirgskreis	98	106	96	82	97	96	28
Görlitz	490	578	468	549	422	501	162
Leipzig	163	146	125	109	115	132	45
Meißen	136	113	213	160	117	148	48
Mittelsachsen	142	103	182	154	100	136	32
Nordsachsen	109	120	138	151	152	134	77
Sächsische Schweiz-Osterzgebirge	145	168	176	128	107	145	43
Vogtlandkreis	84	95	48	60	76	73	33
Zwickau	109	95	70	105	135	103	42
Sachsen (einschl. unb. TO)	3 727	3 344	3 448	3 087	2 886	3 298	71

Diebstahl von Kraftwagen einschließlich unbefugten Gebrauchs
Anzahl der Fälle seit 2012 und Häufigkeitszahl 2016 nach Kreisen

