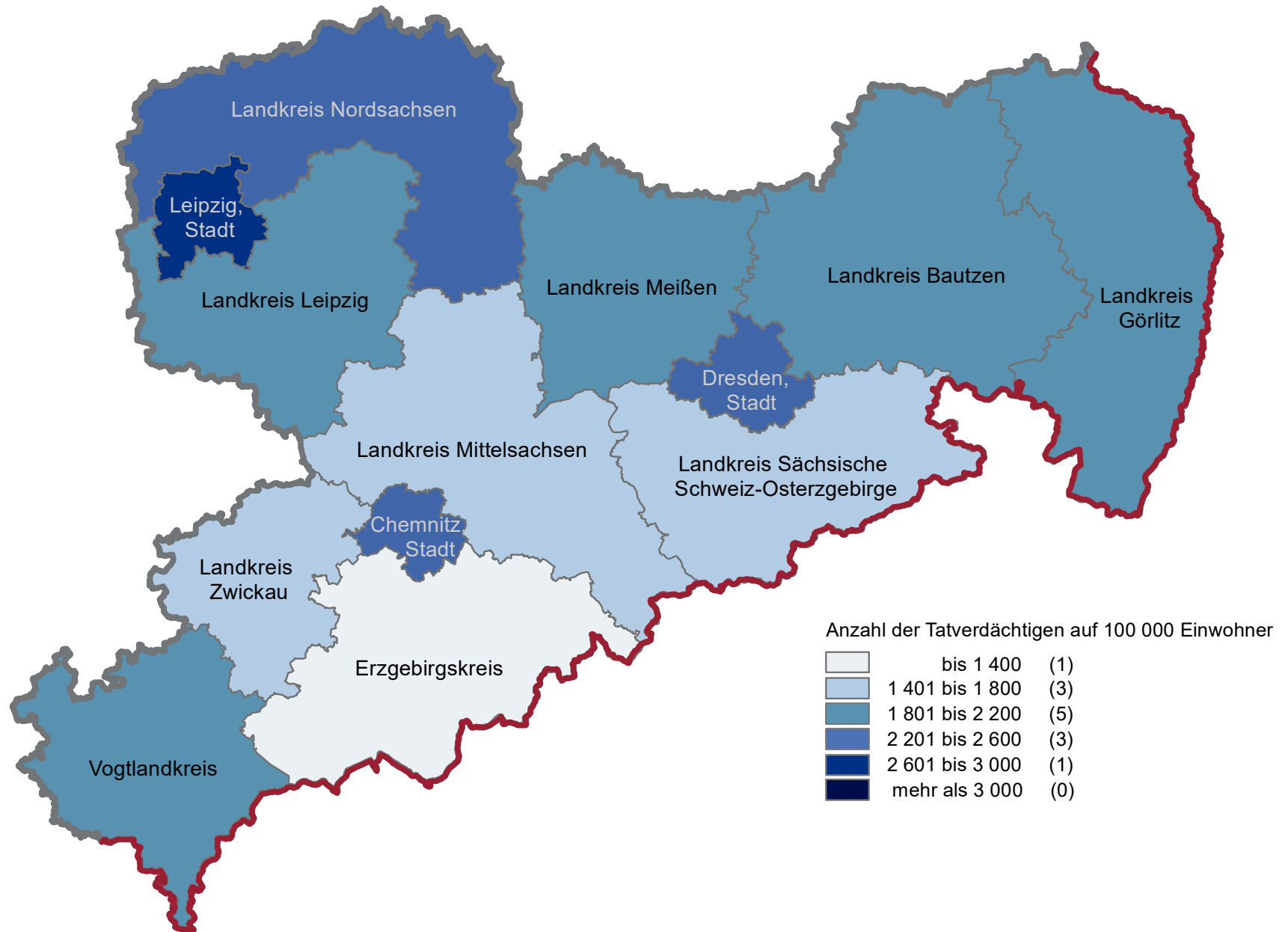


## Anzahl der deutschen Tatverdächtigen 2020

Kreisfreie Stadt/Landkreis	Anzahl insgesamt	Anzahl auf 100 000 Einwohner im Alter ab 8 J. (Tatverdächtigenbelastungszahl)
Chemnitz, Stadt	5 254	2 501
Dresden, Stadt	11 328	2 407
Leipzig, Stadt	13 449	2 728
Bautzen	5 107	1 869
Erzgebirgskreis	4 264	1 389
Görlitz	4 927	2 171
Leipzig	4 774	2 035
Meißen	4 201	1 928
Mittelsachsen	4 555	1 661
Nordsachsen	3 915	2 215
Sächsische Schweiz-Osterzgebirge	3 849	1 738
Vogtlandkreis	3 901	1 907
Zwickau	5 001	1 755
Sachsen	70 911	1 972

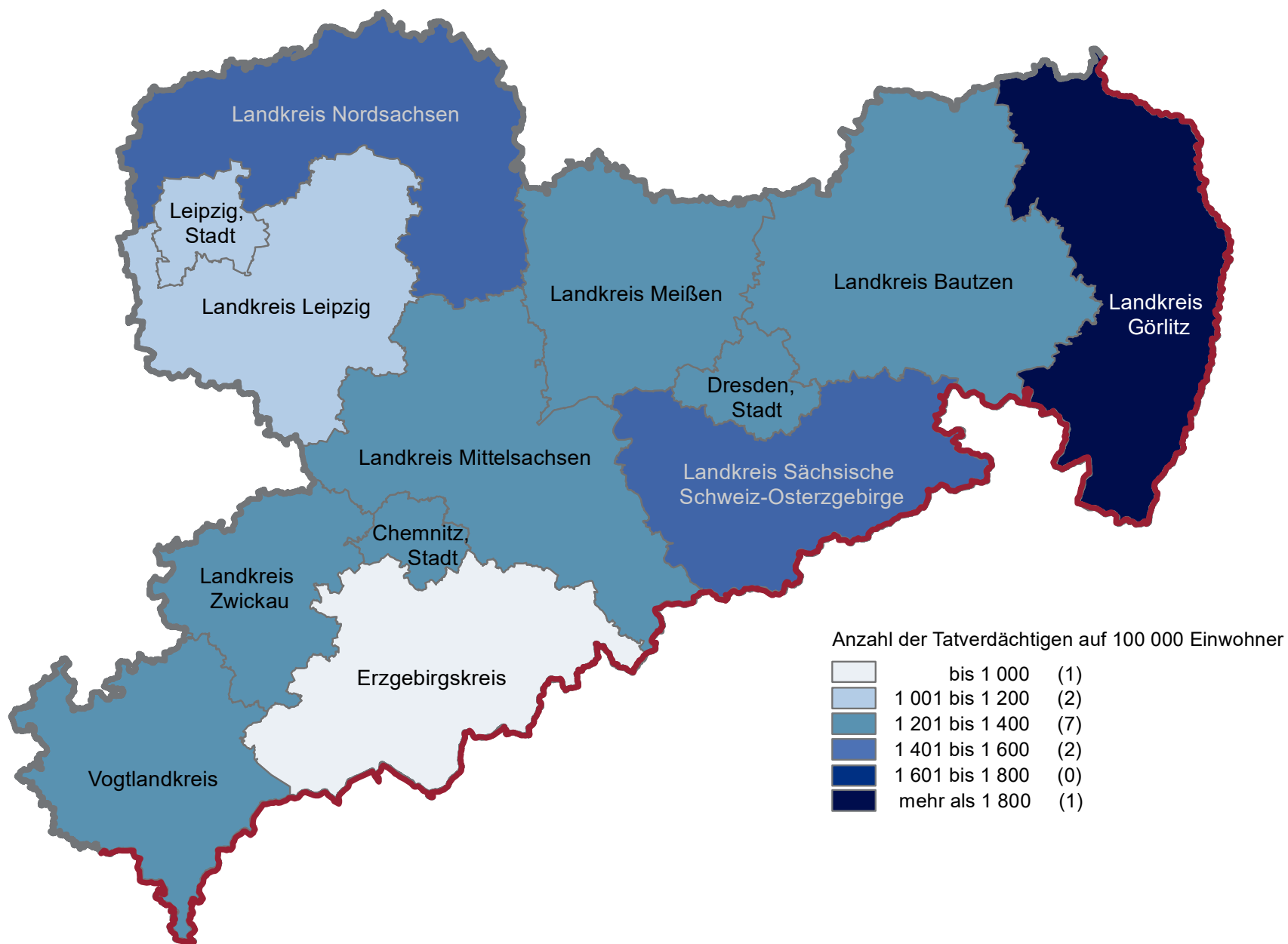
# Tatverdächtigenbelastung der deutschen Bevölkerung im Alter ab 8 Jahren 2020 nach Kreisen



## Anzahl der deutschen tatverdächtigen Kinder 2020

Kreisfreie Stadt/Landkreis	Anzahl insgesamt	Anzahl auf 100 000 Einwohner im Alter ab 8 J. (Tatverdächtigenbelastungszahl)
Chemnitz, Stadt	149	1 293
Dresden, Stadt	386	1 291
Leipzig, Stadt	309	1 130
Bautzen	220	1 251
Erzgebirgskreis	163	895
Görlitz	245	1 809
Leipzig	161	1 083
Meißen	167	1 259
Mittelsachsen	201	1 276
Nordsachsen	150	1 452
Sächsische Schweiz-Osterzgebirge	211	1 504
Vogtlandkreis	148	1 385
Zwickau	197	1 275
Sachsen	2 659	1 250

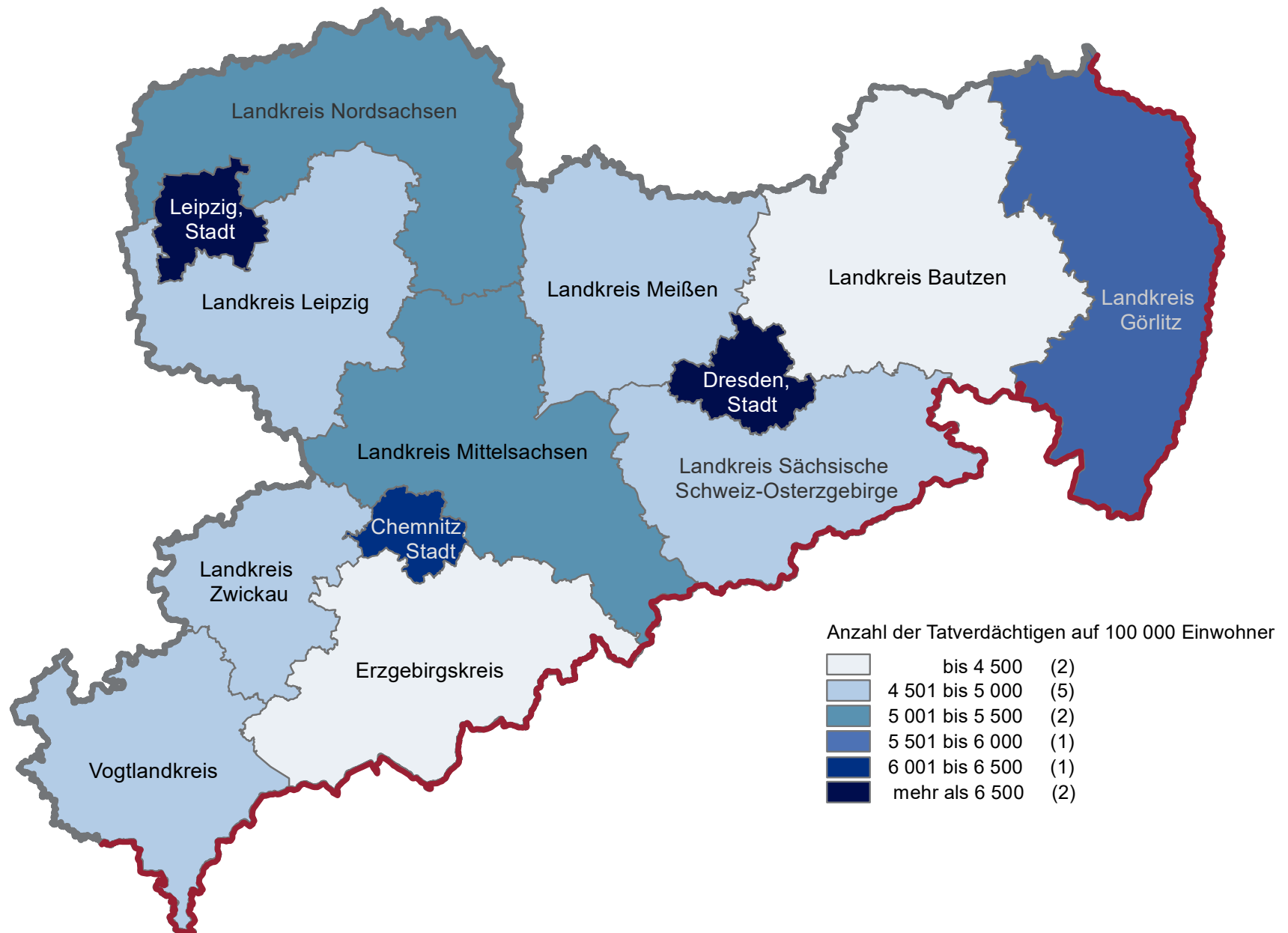
# Tatverdächtigenbelastung der deutschen Kinder im Alter ab 8 Jahren 2020 nach Kreisen



## Anzahl der deutschen tatverdächtigen Jugendlichen 2020

Kreisfreie Stadt/Landkreis	Anzahl insgesamt	Anzahl auf 100 000 Einwohner (Tatverdächtigenbelastungszahl)
Chemnitz, Stadt	438	6 457
Dresden, Stadt	1 168	7 378
Leipzig, Stadt	1 069	7 196
Bautzen	411	4 060
Erzgebirgskreis	410	3 650
Görlitz	471	5 942
Leipzig	427	4 935
Meißen	403	4 785
Mittelsachsen	487	5 027
Nordsachsen	352	5 449
Sächsische Schweiz-Osterzgebirge	425	4 972
Vogtlandkreis	338	4 843
Zwickau	482	4 883
Sachsen	6 519	5 200

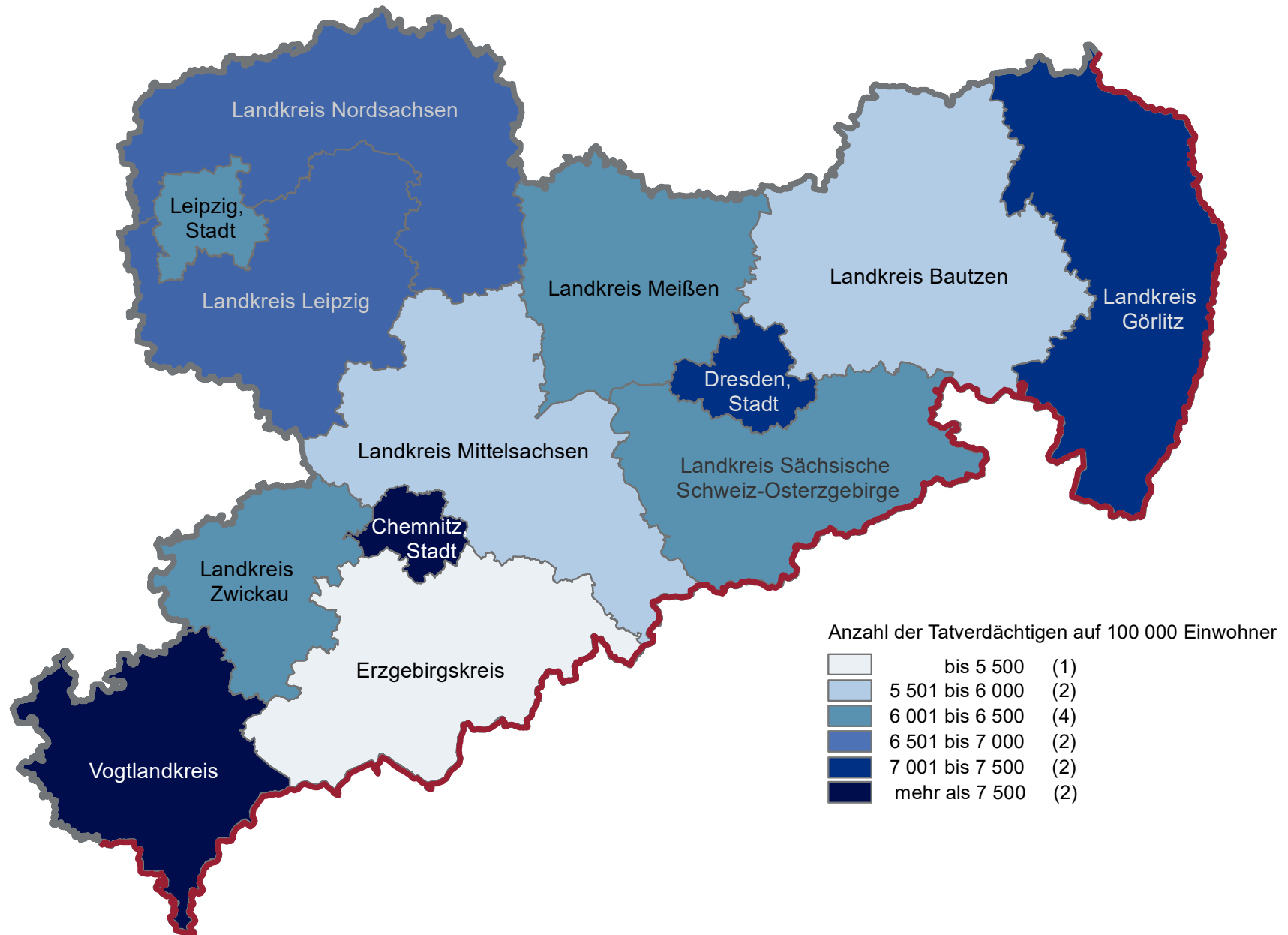
## Tatverdächtigenbelastung der deutschen Jugendlichen 2020 nach Kreisen



## Anzahl der deutschen tatverdächtigen Heranwachsenden 2020

Kreisfreie Stadt/Landkreis	Anzahl insgesamt	Anzahl auf 100 000 Einwohner (Tatverdächtigenbelastungszahl)
Chemnitz, Stadt	446	8 217
Dresden, Stadt	1 134	7 073
Leipzig, Stadt	1 068	6 445
Bautzen	360	5 677
Erzgebirgskreis	357	4 919
Görlitz	386	7 466
Leipzig	382	6 815
Meißen	314	6 061
Mittelsachsen	397	5 977
Nordsachsen	289	6 947
Sächsische Schweiz-Osterzgebirge	334	6 206
Vogtlandkreis	386	8 211
Zwickau	412	6 053
Sachsen	5 873	6 164

# Tatverdächtigenbelastung der deutschen Heranwachsenden 2020 nach Kreisen

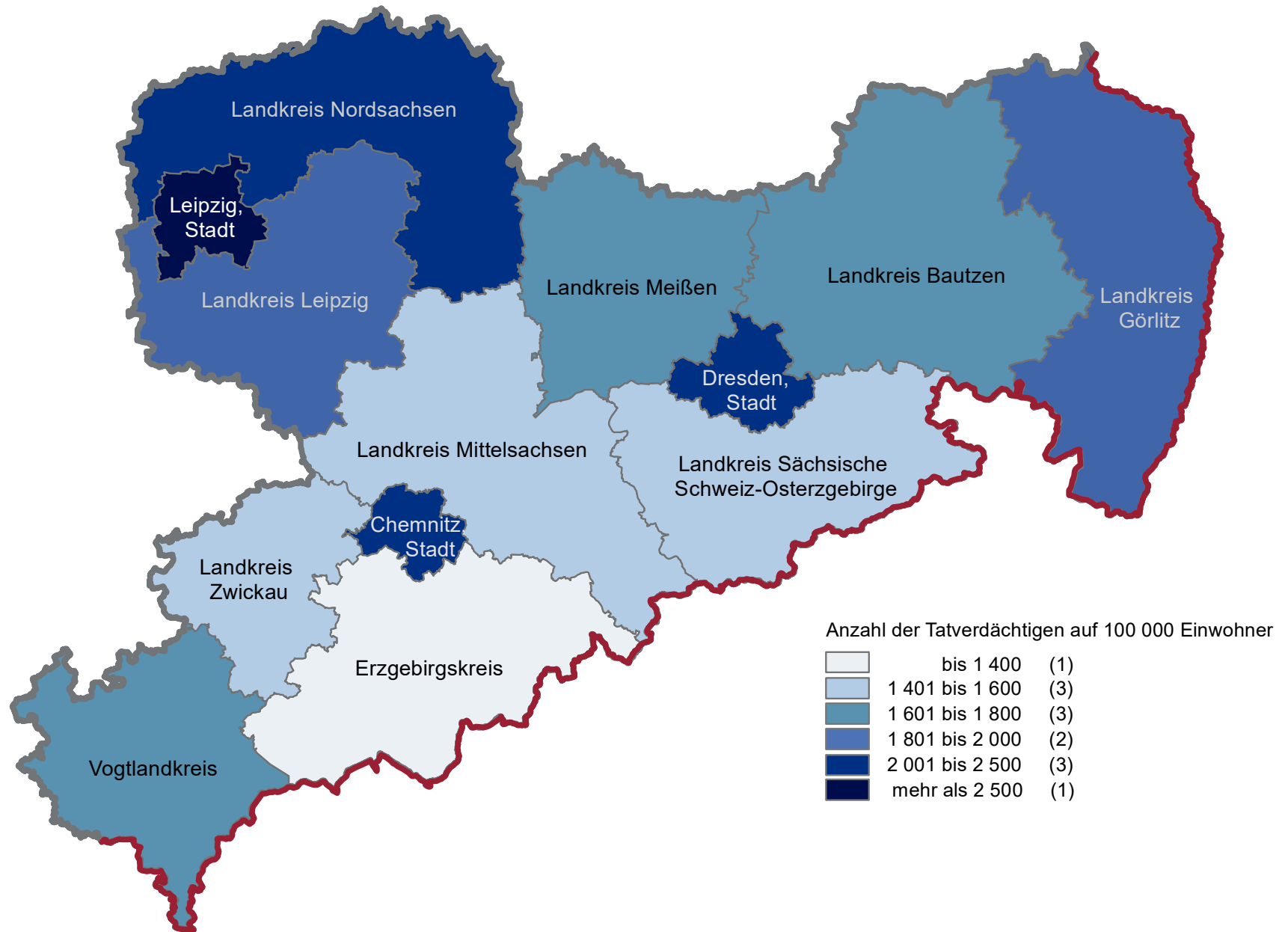




## Anzahl der deutschen tatverdächtigen Erwachsenen 2020

Kreisfreie Stadt/Landkreis	Anzahl insgesamt	Anzahl auf 100 000 Einwohner (Tatverdächtigenbelastungszahl)
Chemnitz, Stadt	4 221	2 262
Dresden, Stadt	8 640	2 109
Leipzig, Stadt	11 003	2 531
Bautzen	4 116	1 717
Erzgebirgskreis	3 334	1 232
Görlitz	3 825	1 907
Leipzig	3 804	1 847
Meißen	3 317	1 735
Mittelsachsen	3 470	1 432
Nordsachsen	3 124	2 003
Sächsische Schweiz-Osterzgebirge	2 879	1 487
Vogtlandkreis	3 029	1 662
Zwickau	3 910	1 545
Sachsen	55 860	1 764

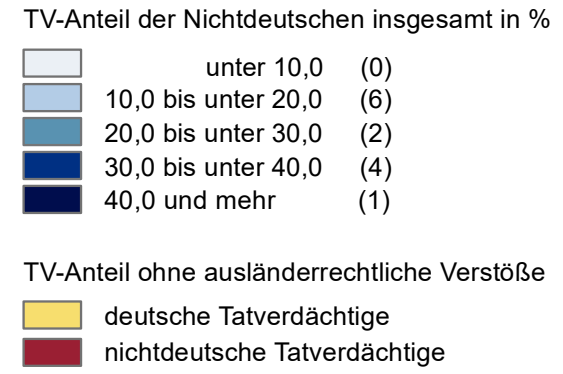
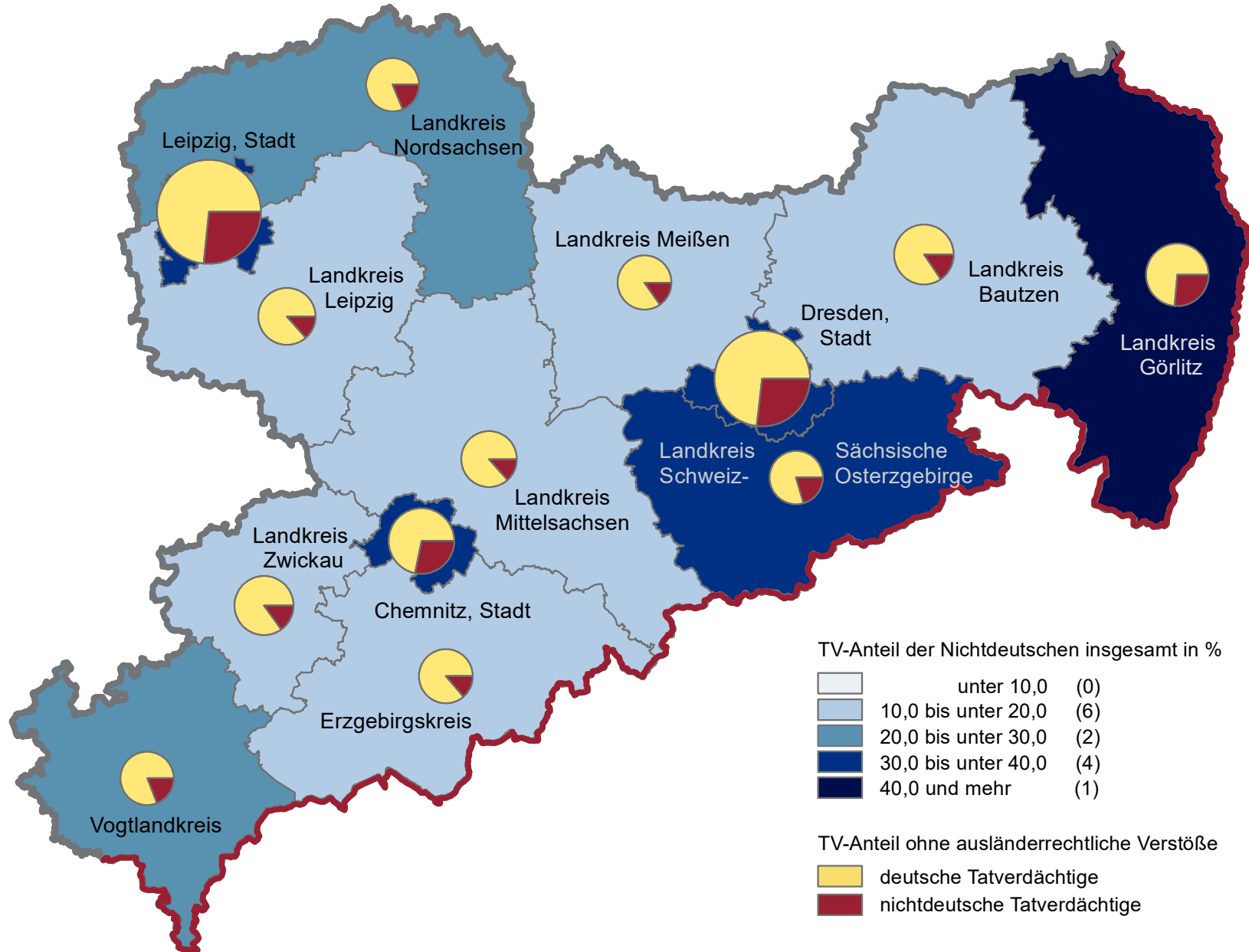
# Tatverdächtigenbelastung der deutschen Erwachsenen 2020 nach Kreisen



## Anteil der nichtdeutschen Tatverdächtigen 2020

Kreisfreie Stadt/Landkreis	Kriminalität insgesamt			ohne Berücksichtigung von ausländerrechtlichen Verstößen		
	TV gesamt	dar. Nichtdeutsche	Anteil %	Tatverdächtige insgesamt	darunter Nichtdeutsche	Anteil in %
Chemnitz, Stadt	8 480	3 226	38,0	7 310	2 062	28,2
Dresden, Stadt	16 328	5 000	30,6	15 468	4 145	26,8
Leipzig, Stadt	19 643	6 194	31,5	18 310	4 866	26,6
Bautzen	6 286	1 179	18,8	6 037	937	15,5
Erzgebirgskreis	5 143	879	17,1	4 938	674	13,6
Görlitz	8 245	3 318	40,2	6 644	1 738	26,2
Leipzig	5 561	787	14,2	5 516	743	13,5
Meißen	5 011	810	16,2	4 951	753	15,2
Mittelsachsen	5 332	777	14,6	5 267	714	13,6
Nordsachsen	5 133	1 218	23,7	4 808	897	18,7
Sächsische Schweiz-Osterzgebirge	5 958	2 109	35,4	4 826	987	20,5
Vogtlandkreis	5 120	1 219	23,8	4 823	926	19,2
Zwickau	5 984	983	16,4	5 889	890	15,1
Sachsen	96 668	25 757	26,6	89 551	18 707	20,9

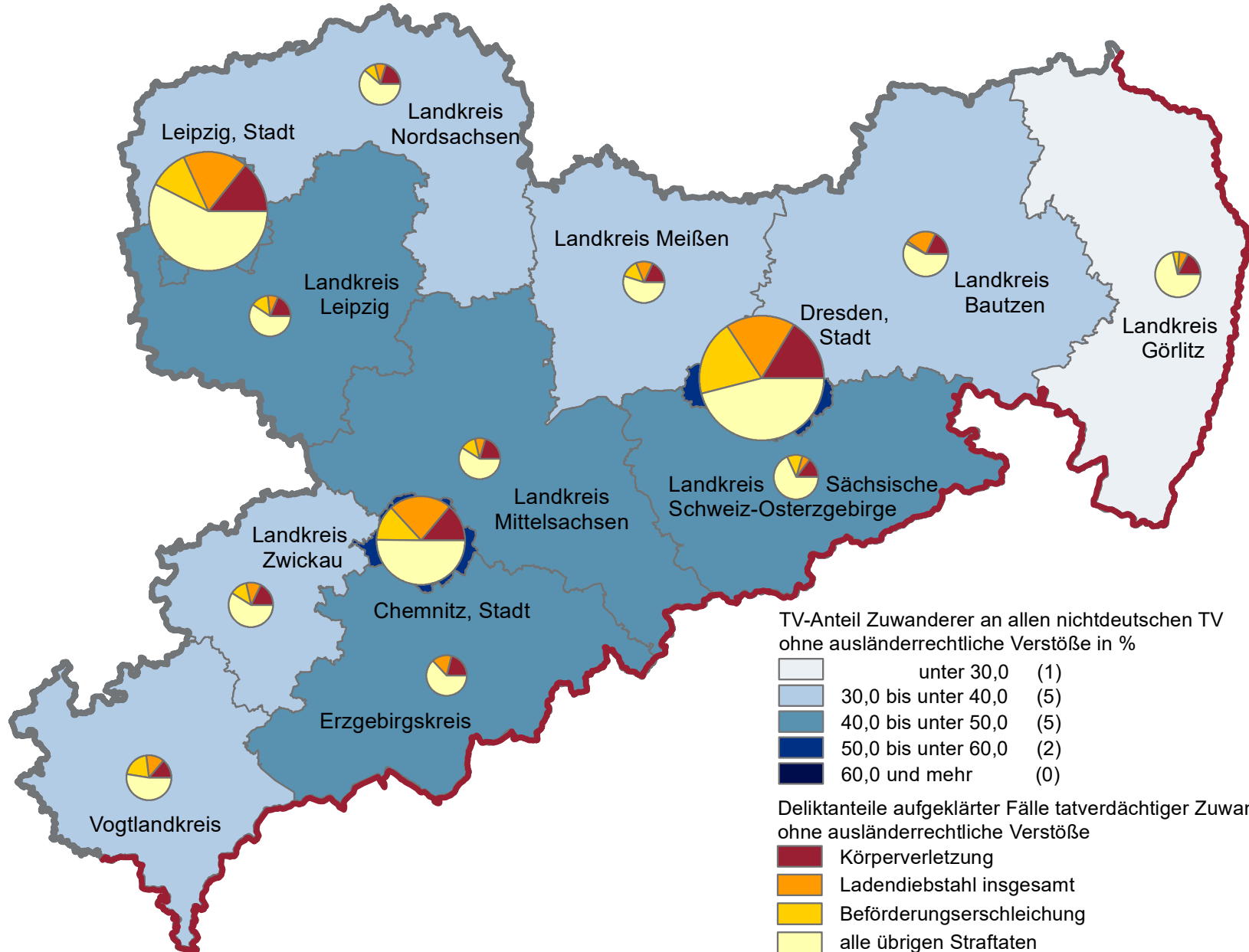
Tatverdächtigenanteil der Nichtdeutschen 2020 insgesamt  
und ohne Berücksichtigung von ausländerrechtlichen Verstößen



## Tatverdächtige Zuwanderer ohne Berücksichtigung von ausländerrechtlichen Verstößen 2020

Kreisfreie Stadt/Landkreis	nichtdeutsche Tatverdächtige			Körper- verletzung	aufgeklärte Fälle tatverdächtiger Zuwanderer		
	insgesamt	darunter Zuwanderer	Anteil in %		Ladendiebstahl insgesamt	Beförderungs- erschleichung	alle übrigen Straftaten
Chemnitz, Stadt	2 062	1 155	56,0	304	503	287	1 103
Dresden, Stadt	4 145	2 100	50,7	706	776	848	1 986
Leipzig, Stadt	4 866	1 980	40,7	557	689	423	2 256
Bautzen	937	289	30,8	100	126	11	324
Erzgebirgskreis	674	294	43,6	96	72	1	285
Görlitz	1 738	429	24,7	100	37	27	409
Leipzig	743	341	45,9	88	38	66	281
Meißen	753	297	39,4	86	62	67	259
Mittelsachsen	714	304	42,6	97	40	58	278
Nordsachsen	897	352	39,2	94	39	43	284
Sächsische Schweiz-Osterzgebirge	987	424	43,0	80	34	63	379
Vogtlandkreis	926	338	36,5	78	74	114	297
Zwickau	890	348	39,1	99	58	69	325
Sachsen (einschl. unb. TO)	18 707	7 734	41,3	2 485	2 548	2 077	8 521

Tatverdächtige Zuwanderer 2020  
ohne Berücksichtigung von ausländerrechtlichen Verstößen



TV-Anteil Zuwanderer an allen nichtdeutschen TV ohne ausländerrechtliche Verstöße in %

- unter 30,0 (1)
- 30,0 bis unter 40,0 (5)
- 40,0 bis unter 50,0 (5)
- 50,0 bis unter 60,0 (2)
- 60,0 und mehr (0)

Deliktanteile aufgeklärter Fälle tatverdächtiger Zuwanderer, ohne ausländerrechtliche Verstöße

- Körperverletzung
- Ladendiebstahl insgesamt
- Beförderungserschleichung
- alle übrigen Straftaten