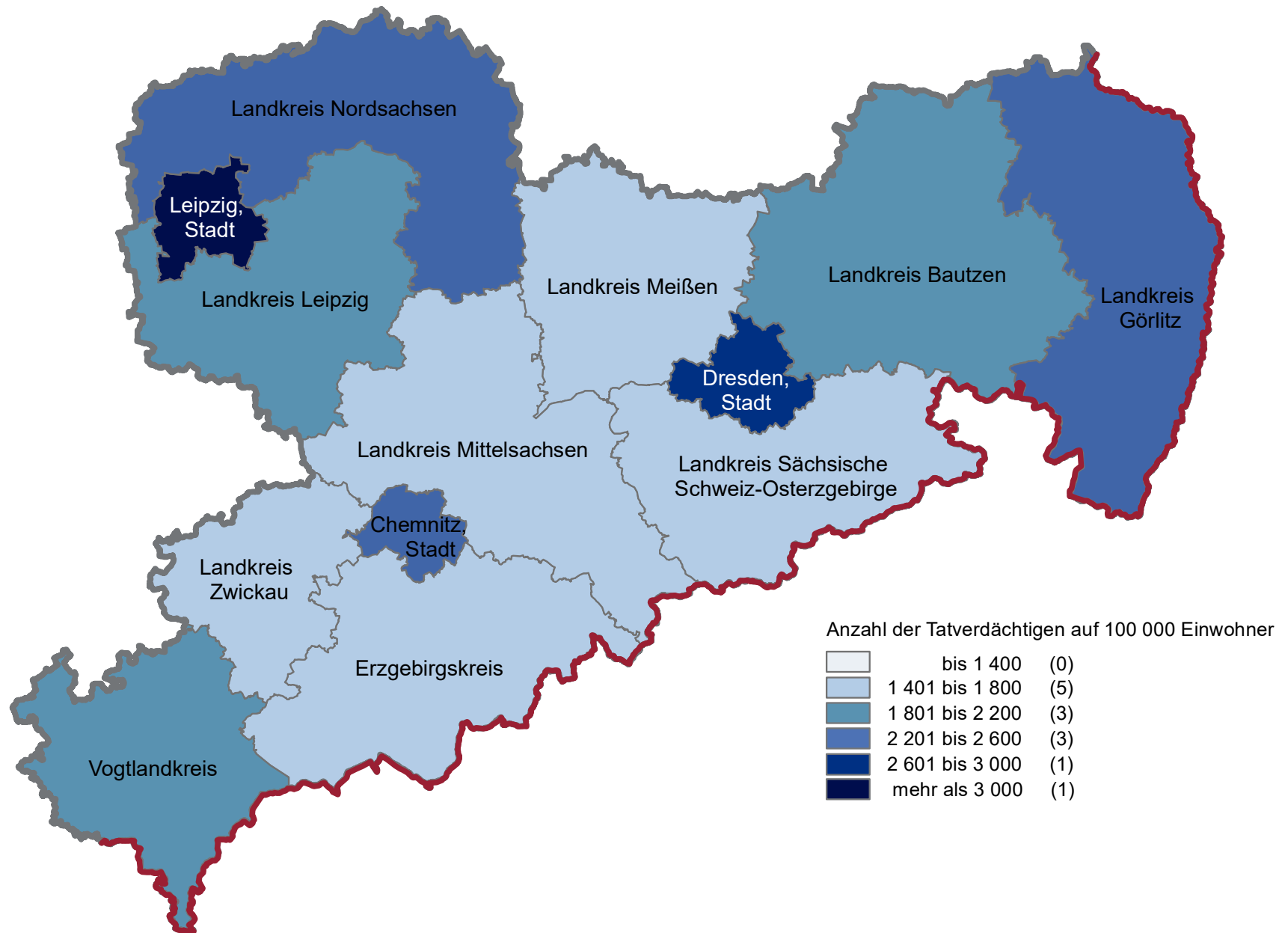


Anzahl der deutschen Tatverdächtigen 2017

Kreisfreie Stadt/Landkreis	Anzahl insgesamt	Anzahl auf 100 000 Einwohner im Alter ab 8 J. (Tatverdächtigenbelastungszahl)
Chemnitz, Stadt	5 180	2 412
Dresden, Stadt	12 357	2 631
Leipzig, Stadt	14 498	3 012
Bautzen	5 208	1 876
Erzgebirgskreis	4 420	1 401
Görlitz	5 269	2 260
Leipzig	4 541	1 923
Meißen	3 972	1 797
Mittelsachsen	4 489	1 592
Nordsachsen	3 954	2 208
Sächsische Schweiz-Osterzgebirge	3 770	1 688
Vogtlandkreis	3 831	1 814
Zwickau	5 133	1 749
Sachsen	72 601	1 996

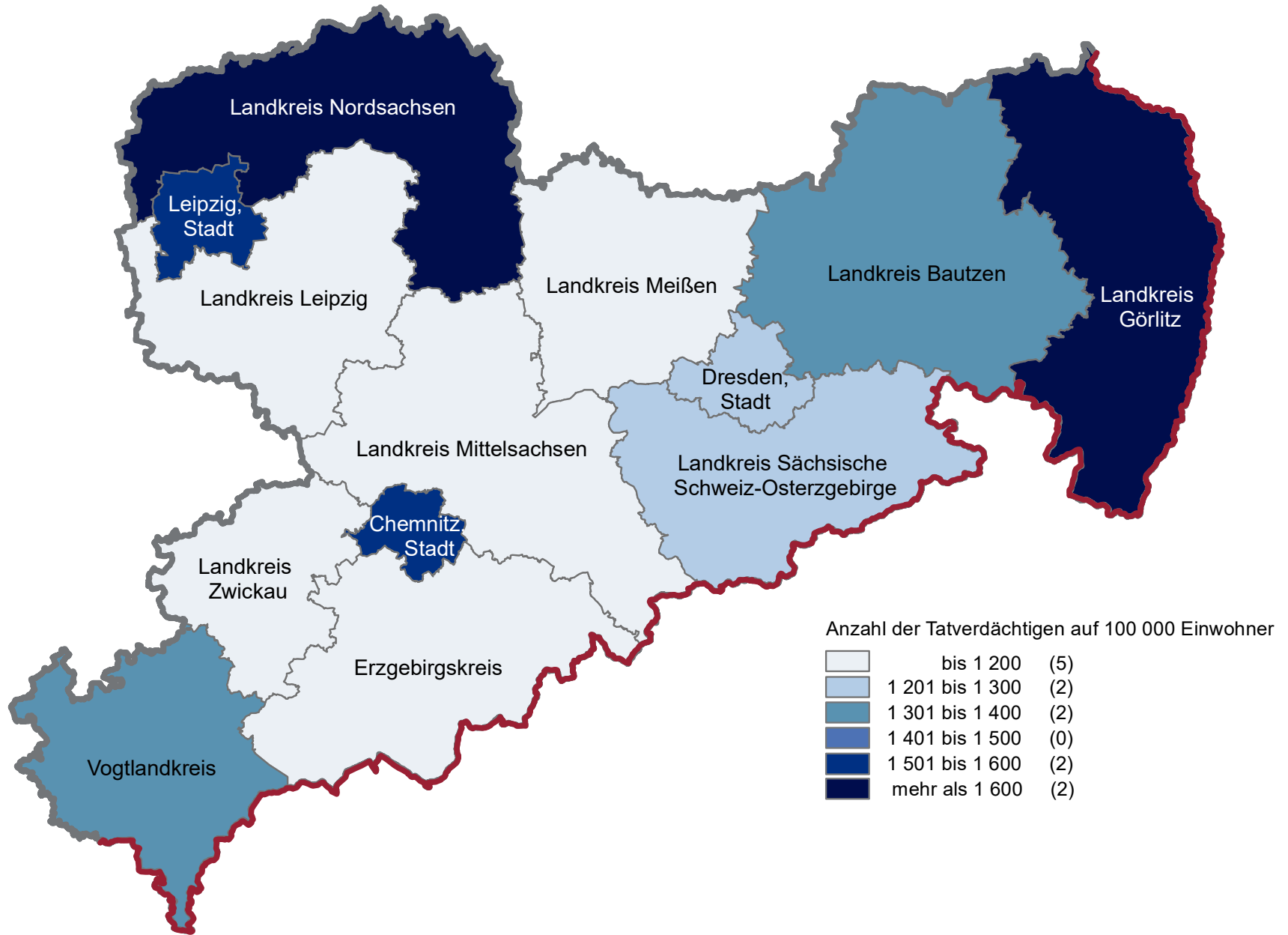
Tatverdächtigenbelastung der deutschen Bevölkerung im Alter ab 8 Jahren 2017 nach Kreisen



Anzahl der deutschen tatverdächtigen Kinder 2017

Kreisfreie Stadt/Landkreis	Anzahl insgesamt	Anzahl auf 100 000 Einwohner im Alter ab 8 J. (Tatverdächtigenbelastungszahl)
Chemnitz, Stadt	170	1 539
Dresden, Stadt	324	1 216
Leipzig, Stadt	399	1 600
Bautzen	205	1 309
Erzgebirgskreis	183	1 047
Görlitz	297	2 364
Leipzig	142	1 018
Meißen	133	1 013
Mittelsachsen	182	1 177
Nordsachsen	176	1 762
Sächsische Schweiz-Osterzgebirge	170	1 224
Vogtlandkreis	145	1 326
Zwickau	170	1 110
Sachsen	2 657	1 322

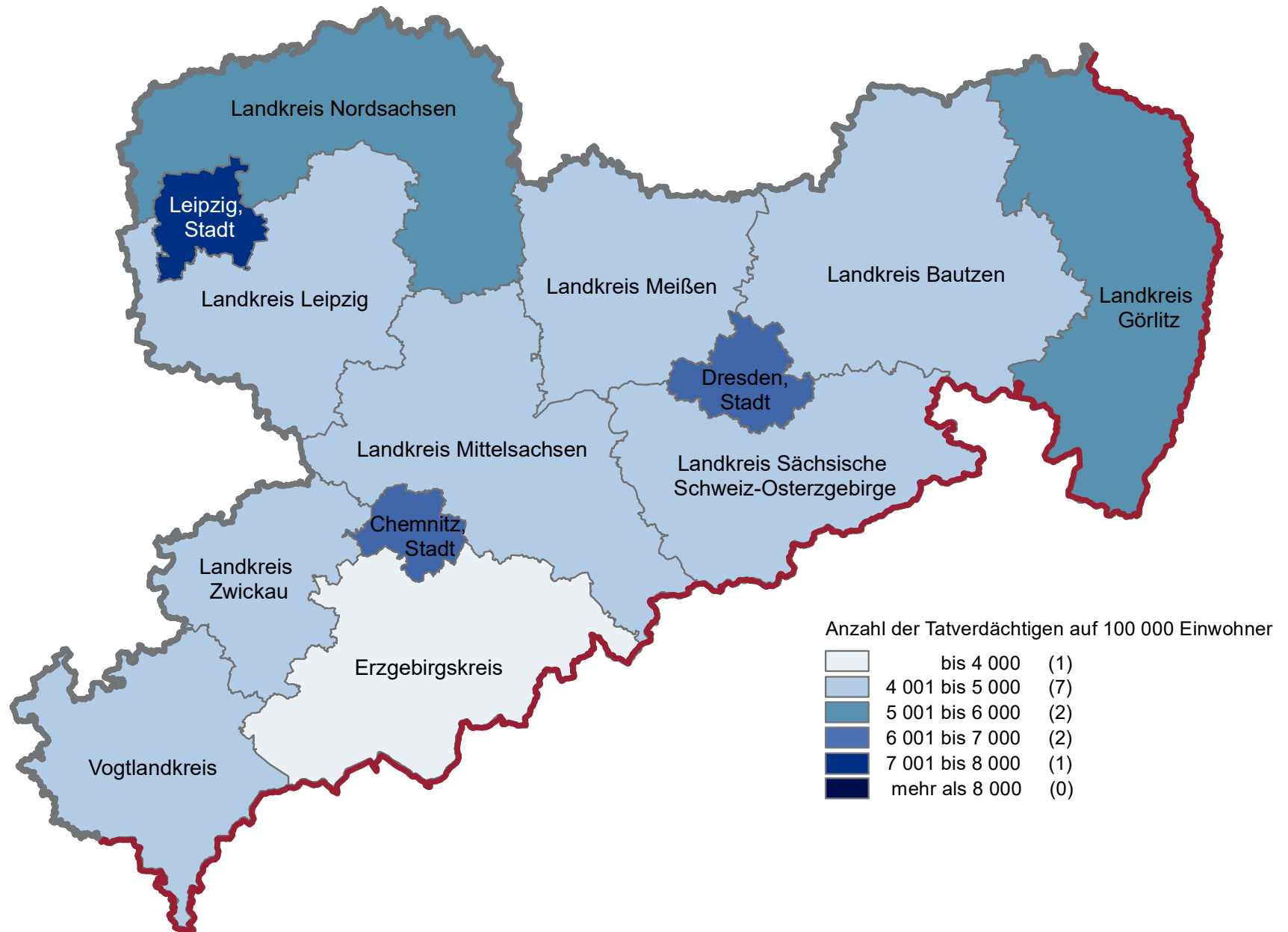
Tatverdächtigenbelastung der deutschen Kinder im Alter ab 8 Jahren 2017 nach Kreisen



Anzahl der deutschen tatverdächtigen Jugendlichen 2017

Kreisfreie Stadt/Landkreis	Anzahl insgesamt	Anzahl auf 100 000 Einwohner (Tatverdächtigenbelastungszahl)
Chemnitz, Stadt	422	6 333
Dresden, Stadt	988	6 765
Leipzig, Stadt	1 055	7 627
Bautzen	442	4 328
Erzgebirgskreis	381	3 454
Görlitz	465	5 849
Leipzig	347	4 100
Meißen	348	4 339
Mittelsachsen	413	4 256
Nordsachsen	339	5 314
Sächsische Schweiz-Osterzgebirge	333	4 059
Vogtlandkreis	288	4 058
Zwickau	466	4 780
Sachsen	5 982	4 907

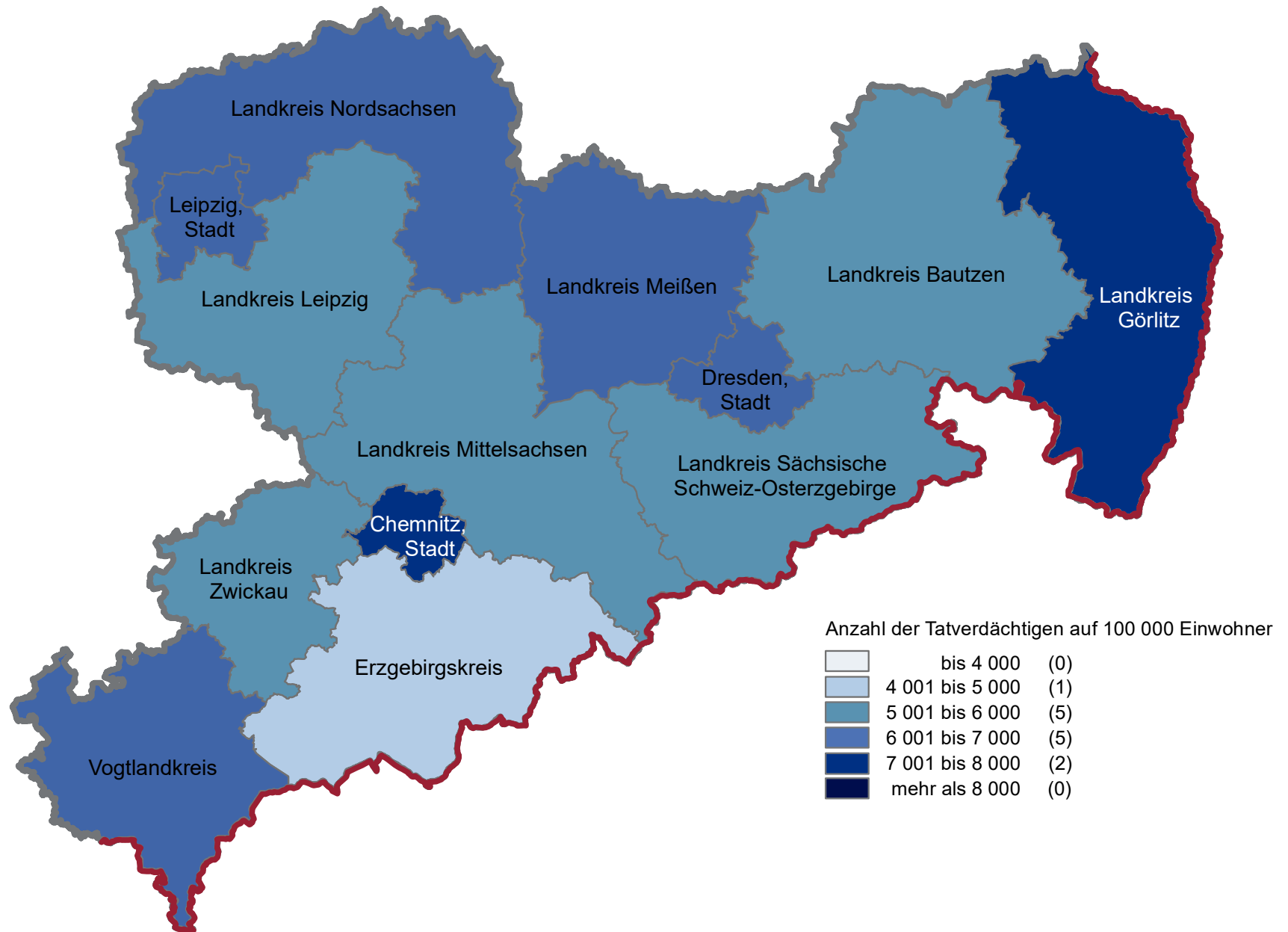
Tatverdächtigenbelastung der deutschen Jugendlichen 2017 nach Kreisen



Anzahl der deutschen tatverdächtigen Heranwachsenden 2017

Kreisfreie Stadt/Landkreis	Anzahl insgesamt	Anzahl auf 100 000 Einwohner (Tatverdächtigenbelastungszahl)
Chemnitz, Stadt	369	7 419
Dresden, Stadt	922	6 268
Leipzig, Stadt	939	6 828
Bautzen	335	5 951
Erzgebirgskreis	323	4 817
Görlitz	401	7 835
Leipzig	284	5 744
Meißen	271	6 005
Mittelsachsen	316	5 147
Nordsachsen	232	6 344
Sächsische Schweiz-Osterzgebirge	241	5 115
Vogtlandkreis	288	6 607
Zwickau	354	5 806
Sachsen	4 908	5 753

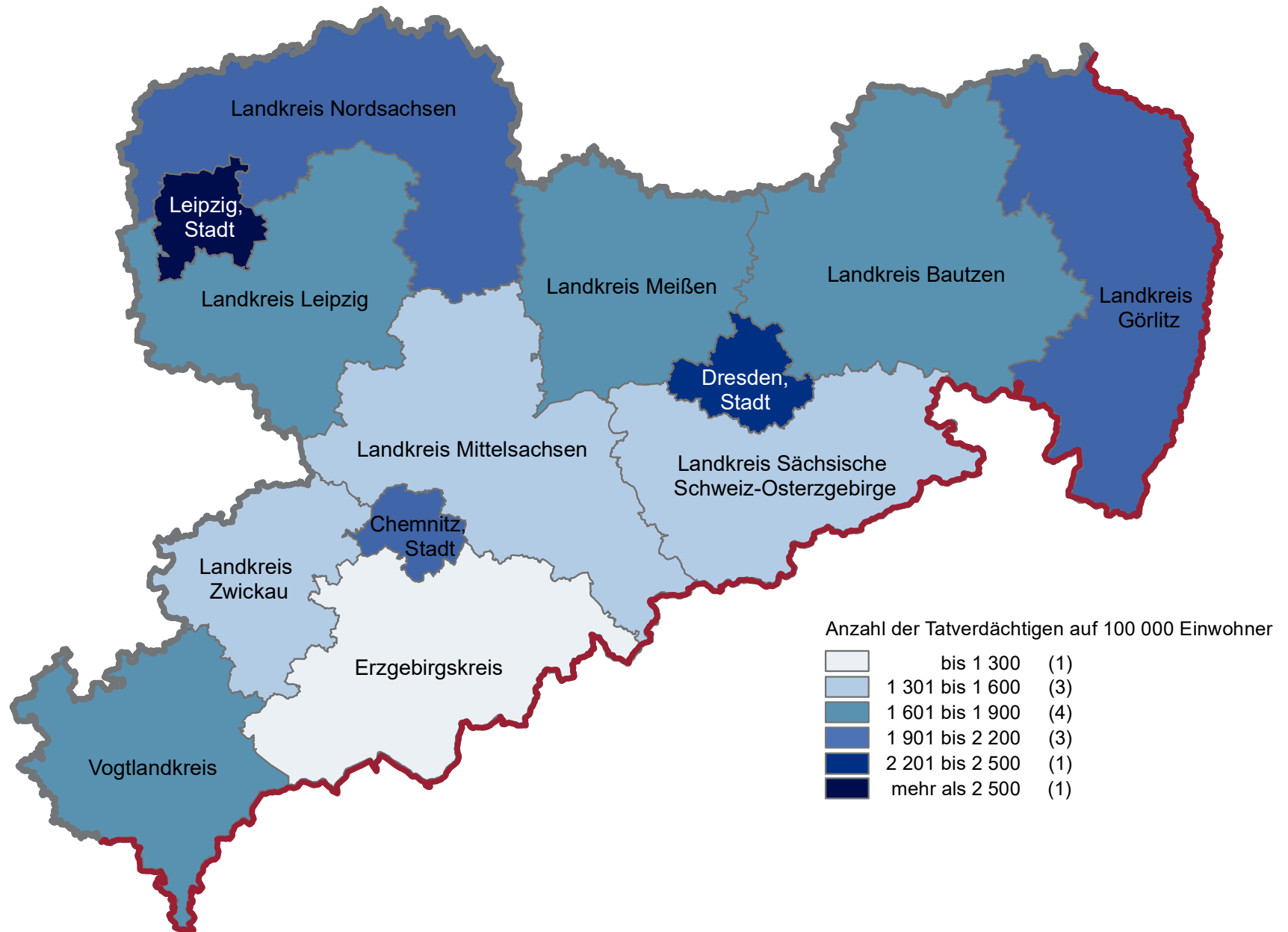
Tatverdächtigenbelastung der deutschen Heranwachsenden 2017 nach Kreisen



Anzahl der deutschen tatverdächtigen Erwachsenen 2017

Kreisfreie Stadt/Landkreis	Anzahl insgesamt	Anzahl auf 100 000 Einwohner (Tatverdächtigenbelastungszahl)
Chemnitz, Stadt	4 219	2 194
Dresden, Stadt	10 123	2 444
Leipzig, Stadt	12 105	2 821
Bautzen	4 226	1 716
Erzgebirgskreis	3 533	1 260
Görlitz	4 106	1 979
Leipzig	3 768	1 802
Meißen	3 220	1 647
Mittelsachsen	3 578	1 427
Nordsachsen	3 207	2 016
Sächsische Schweiz-Osterzgebirge	3 026	1 538
Vogtlandkreis	3 110	1 646
Zwickau	4 143	1 578
Sachsen	59 054	1 827

Tatverdächtigenbelastung der deutschen Erwachsenen 2017 nach Kreisen



Anteil der nichtdeutschen Tatverdächtigen 2017

Kreisfreie Stadt/Landkreis	Kriminalität insgesamt			ohne Berücksichtigung von ausländerrechtlichen Verstößen		
	TV gesamt	dar. Nichtdeutsche	Anteil %	Tatverdächtige insgesamt	darunter Nichtdeutsche	Anteil in %
Chemnitz, Stadt	9 453	4 273	45,2	7 360	2 184	29,7
Dresden, Stadt	18 094	5 737	31,7	17 036	4 685	27,5
Leipzig, Stadt	21 825	7 327	33,6	19 376	4 883	25,2
Bautzen	6 379	1 171	18,4	6 177	969	15,7
Erzgebirgskreis	5 376	956	17,8	5 131	711	13,9
Görlitz	8 157	2 888	35,4	6 906	1 652	23,9
Leipzig	5 376	835	15,5	5 354	813	15,2
Meißen	4 827	855	17,7	4 799	828	17,3
Mittelsachsen	5 313	824	15,5	5 249	760	14,5
Nordsachsen	4 900	946	19,3	4 732	779	16,5
Sächsische Schweiz-Osterzgebirge	7 138	3 368	47,2	4 774	1 014	21,2
Vogtlandkreis	5 369	1 538	28,6	4 800	970	20,2
Zwickau	6 183	1 050	17,0	6 035	902	14,9
Sachsen	101 775	29 174	28,7	91 507	18 949	20,7

Tatverdächtigenanteil der Nichtdeutschen 2017 insgesamt
und ohne Berücksichtigung von ausländerrechtlichen Verstößen

