

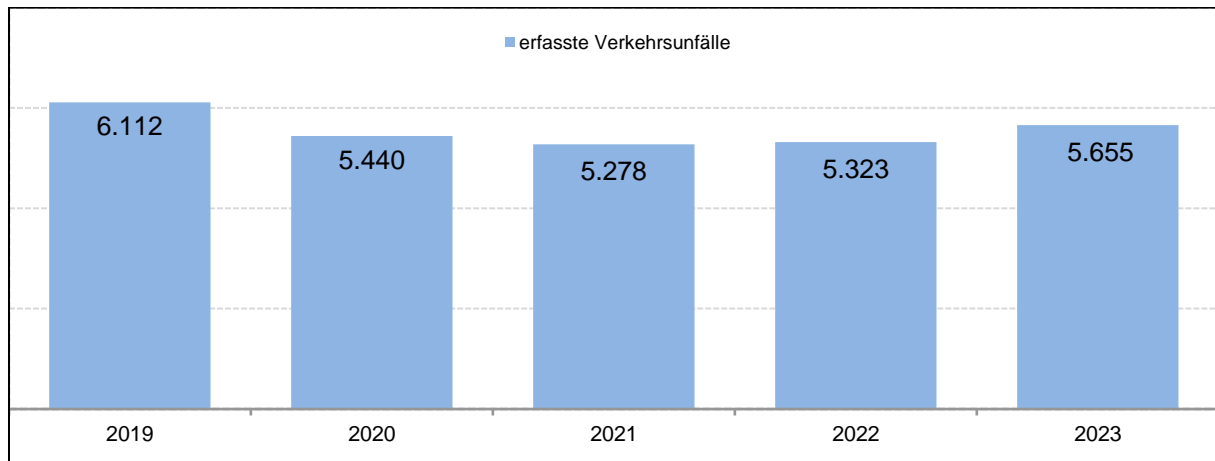
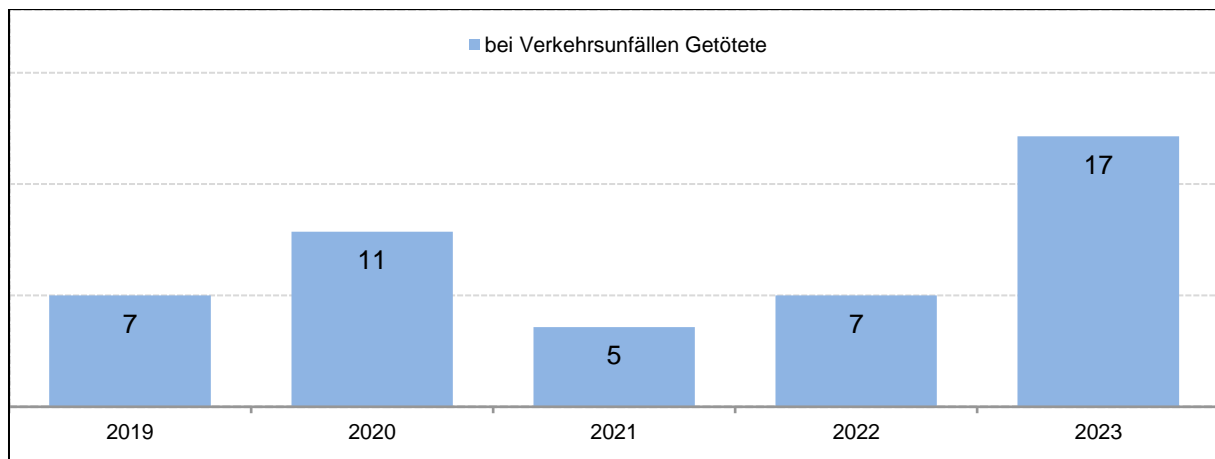
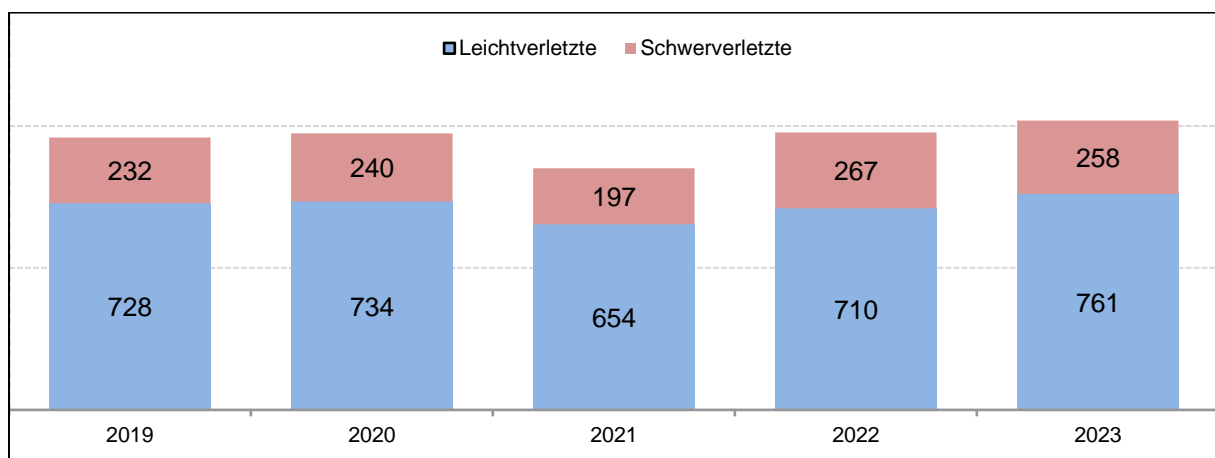
Abbildung 1: erfasste Verkehrsunfälle 2019 bis 2023**Abbildung 2: bei Verkehrsunfällen Getötete 2019 bis 2023****Abbildung 3: bei Verkehrsunfällen Verletzte 2019 bis 2023**

Tabelle1: Unfallursachen im Vergleich (2022/2023)

Unfallursachen	Verkehrsunfälle gesamt		Verkehrsunfälle mit Personenschäden	
	2022	2023	2022	2023
Verkehrstüchtigkeit	174	161	91	83
Ablenkung	26	46	11	20
Straßenbenutzung	306	416	56	107
Geschwindigkeit	362	486	147	178
Abstand	388	456	69	75
Überholen	69	109	28	35
Vorbeifahren	24	23	1	1
Nebeneinanderfahren	72	62	4	0
Vorfahrt, Vorrang	308	311	90	93
Abbiegen, Wenden und Rückwärtsfahren	625	650	87	82
Falsches Verhalten gegenüber Fußgänger	27	44	25	48
Ruhender Verkehr	82	85	4	4
andere Fehler beim Fahrzeugführer (summarisch)	1.953	2.314	137	211
Technische Mängel, Wartungsmängel	32	48	9	11
Falsches Verhalten der Fußgänger	33	45	20	36

Abbildung 4: Verkehrsunfälle mit Motorradfahrern und Verletzte 2019 und 2023