


POLIZEIDIREKTION
LEIPZIG



POLIZEI
Sachsen

Verkehrsbericht 2021

Polizeidirektion Leipzig



    @PolizeiSachsen

POLIZEI.SACHSEN.DE

Inhalt

Vorwort	4
Erläuterungen	6
Teil 1 Verkehrsunfallstatistik der Polizeidirektion Leipzig	7
Gesamtunfallzahlen PD Leipzig	8
Bundesautobahnen 9 14 38	13
Gesamtunfallzahlen BAB	14
Kreisfreie Stadt Leipzig	18
Gesamtunfallzahlen Stadt Leipzig	19
Verkehrsunfälle mit Beteiligung von Kindern	22
Verkehrsunfälle mit Beteiligung Radfahrender.....	25
Verkehrsunfälle mit Beteiligung zu Fuß Gehender	28
Landkreis Leipzig	32
Gesamtunfallzahlen Landkreis Leipzig	33
Verkehrsunfälle mit Beteiligung von Kindern	36
Verkehrsunfälle mit Beteiligung Radfahrender.....	39
Verkehrsunfälle mit Beteiligung zu Fuß Gehender	42
Landkreis Nordsachsen	45
Gesamtunfallzahlen Landkreis Nordsachsen	46
Verkehrsunfälle mit Beteiligung von Kindern	49
Verkehrsunfälle mit Beteiligung Radfahrender.....	52
Verkehrsunfälle mit Beteiligung zu Fuß Gehender	55
Teil 2 Verhältnis der Verkehrsunfalllage zur Entwicklung der Einwohnerzahl (2013 bis 2020)	59
Anzahl der Verkehrsunfälle mit Personenschaden auf 100.000 Einwohner im Bereich der Polizeidirektion von 2013 bis 2020	60
Teil 3 Vergleich der Verkehrsunfalllage der Polizeidirektion Leipzig mit der Entwicklung im Freistaat Sachsen und auf Bundesebene (2013 bis 2020)	61
Anzahl der Verkehrsunfälle mit Personenschaden auf 100.000 Einwohner von 2013 bis 2020.....	62
Teil 4 Bearbeitung der Unfallhäufungsstellen und Unfallhäufungslinien durch die Unfallkommissionen	63
Unfallhäufungsstellen (UHS) und Unfallhäufungslinien (UHL) im Bereich der Polizeidirektion Leipzig	64
Teil 5 Verkehrsüberwachungszahlen der Polizeidirektion Leipzig	65
Kennzahlen von Verkehrsüberwachungsmaßnahmen im Jahresvergleich	66

Vorwort

Die Polizeidirektion Leipzig, zuständig für die Stadt Leipzig und die Landkreise Nordsachsen und Leipzig, blickt auf ein ereignisreiches Jahr 2021 unter Einwirkung des Pandemiegeschehens zurück. Das zeigt sich unter anderem an der Zahl der Einsätze:

Unsere Polizistinnen und Polizisten waren 2021 in rund 175.000 Einsätzen aktiv – durchschnittlich pro Tag also 480 Mal. Über 136.000 Notrufe gingen in unserem Führungs- und Lagezentrum ein. Ein Schwerpunkt waren dabei Unfälle und damit verbundene Aufgaben der Polizei wie die der Verkehrsunfallaufnahme.



Mit Leipzig und Umgebung sind wir in einer der am schnellsten wachsenden Regionen in Deutschland beheimatet. Damit einhergehend steigert sich die Anzahl der genutzten Verkehrsmittel, was bei gleichbleibendem zur Verfügung stehenden Raum und einer stattfindenden Mobilitätswende Konflikte mit sich bringt. Dieses Spannungsfeld zeigt sich den Einsatzkräften täglich.

Moderat gestiegenen Verkehrsunfallzahlen, die pandemiebedingt auf niedrigem Niveau sind, steht erfreulicherweise ein Rückgang der Personenschäden gegenüber. Insbesondere bei den tödlich im Straßenverkehr Verunglückten verzeichnen wir nicht nur in unserer Region, sondern deutschlandweit einen Tiefststand.

Auch im Rückgang der Anzahl der Verkehrsunfälle mit Radfahrenden zeigt sich eine positive Entwicklung, kommt doch dieser Verkehrsart eine tragende Rolle vor allen in den Städten hinsichtlich Nachhaltigkeit und Klimaschutz zu.

Der Ihnen hier nun vorliegende Verkehrsbericht 2021 visualisiert aber eins weiterhin deutlich: Mit der Verkehrssicherheitsarbeit – eine unserer Kernaufgaben – sind wir weiterhin besonders gefordert. Mit der Verkehrsüberwachung als einer Form der Unfallprävention werden wir 2022 verstärkt in Leipzig selbst und in den Landkreisen Nordsachsen und Leipzig wahrnehmbar sein.

So finden in diesem Jahr mehrere Schwerpunktkontrollen statt, die Geschwindigkeitsüberschreitungen, Rotlichtverstöße und auch die jeweiligen Verkehrsarten in den polizeilichen Fokus nehmen. Insbesondere der Schutz der besonders Gefährdeten im Straßenverkehr muss uns als Gesellschaft weiterhin eine Herzensangelegenheit sein. Dafür stehen wir als Ihre Polizei ein.



René Demmler
Polizeipräsident

Erläuterungen

Unfallkategorien:

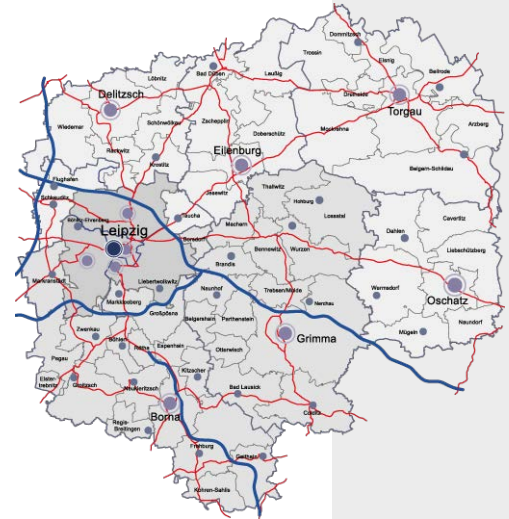
Kategorie 1	Unfallschaden mit mindestens einem getöteten Verkehrsteilnehmer
Kategorie 2	Unfallschaden mit mindestens einem schwer verletzten Verkehrsteilnehmer
Kategorie 3	Unfallschaden mit mindestens einem leicht verletzten Verkehrsteilnehmer
Kategorie 4	Sachschadensunfall mit Straftatbestand bzw. Ordnungswidrigkeit mit Bußgeldahndung und mindestens ein beteiligtes Kfz. nicht mehr fahrbereit
Kategorie 5	alle sonstigen Sachschadensunfälle
Kategorie 6	sonstiger Sachschadensunfall bei dem mindestens ein Unfallbeteiligter unter Alkohol bzw. anderer berauschender Mittel stand

Unfalltypen:

Typ 1	Fahrunfall (F)
Typ 2	Abbiegeunfall (AB)
Typ 3	Einbiegen/Kreuzen-Unfall (EK)
Typ 4	Überschreiten-Unfall (ÜS)
Typ 5	Unfall durch ruhenden Verkehr (RV)
Typ 6	Unfall im Längsverkehr (LV)
Typ 7	Sonstiger Unfall (SO)

Teil 1

Verkehrsunfallstatistik der Polizeidirektion Leipzig

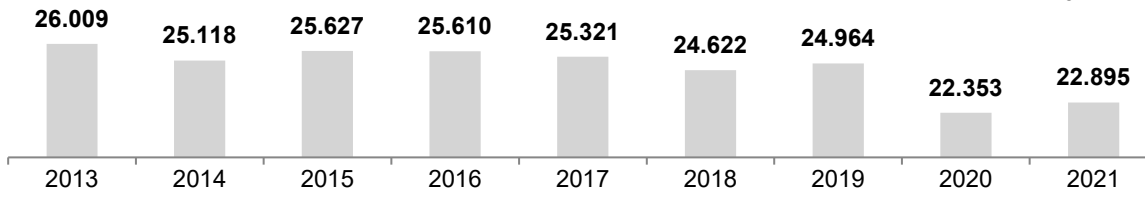


Gesamtunfallzahlen PD Leipzig vom 1. Januar 2013 bis 31. Dezember 2021

Unfälle nach Kategorien:

Jahr	Kat 1	Kat 2	Kat 3	Kat 4	Kat 5	Kat 6	Gesamt
2013	36	748	2.673	902	21.456	194	26.009
...
2016	45	784	2.855	813	20.929	184	25.610
2017	43	830	2.690	731	20.851	176	25.321
2018	44	817	2.777	658	20.155	171	24.622
2019	48	750	2.724	680	20.574	188	24.964
2020	37	596	2.361	587	18.606	166	22.353
2021	30	537	2.321	588	19.272	147	22.895

Verkehrsunfälle nach Jahren



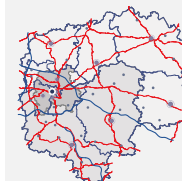
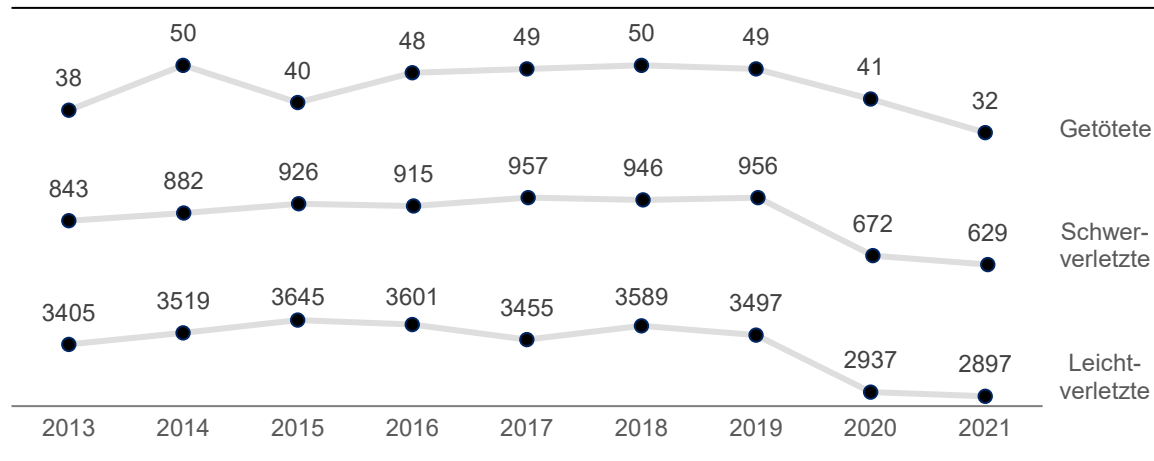
Polizeidirektion
gesamt

Selbsteinigungen

Im Jahr 2019 wurden 5.806 polizeibekannte Selbsteinigungen bei Verkehrsunfällen registriert. Im Jahr 2020 waren es 4.805 und im Jahr 2021 waren 4.210 polizeibekannte Selbsteinigungen zu verzeichnen.

Anzahl getöteter, schwer und leicht verletzter Personen:

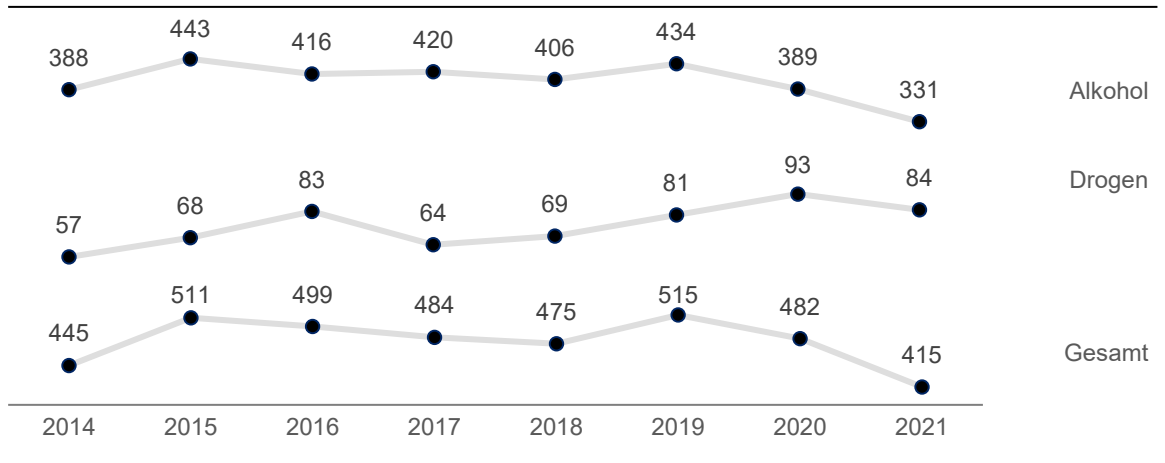
Jahr	Getötete	Schwerverletzte	Leichtverletzte	Gesamt
2013	38	843	3.405	4.286
...
2016	48	915	3.601	4.564
2017	49	957	3.455	4.461
2018	50	946	3.589	4.585
2019	49	956	3.497	4.502
2020	41	672	2.937	3.650
2021	32	629	2.897	3.558



Polizeidirektion
gesamt

Anzahl Verkehrsunfälle im Zusammenhang mit Konsum von Alkohol und Drogen:


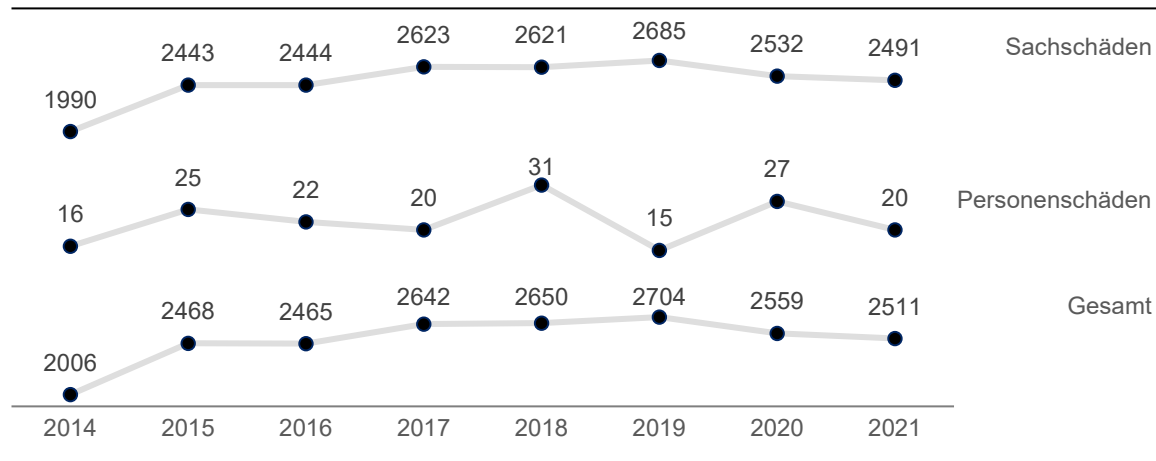
Jahr	Alkohol	Drogen	Gesamt
2014	388	57	445
2015	443	68	511
2016	416	83	499
2017	420	64	484
2018	406	69	475
2019	434	81	515
2020	389	93	482
2021	331	84	415



Polizeidirektion
gesamt

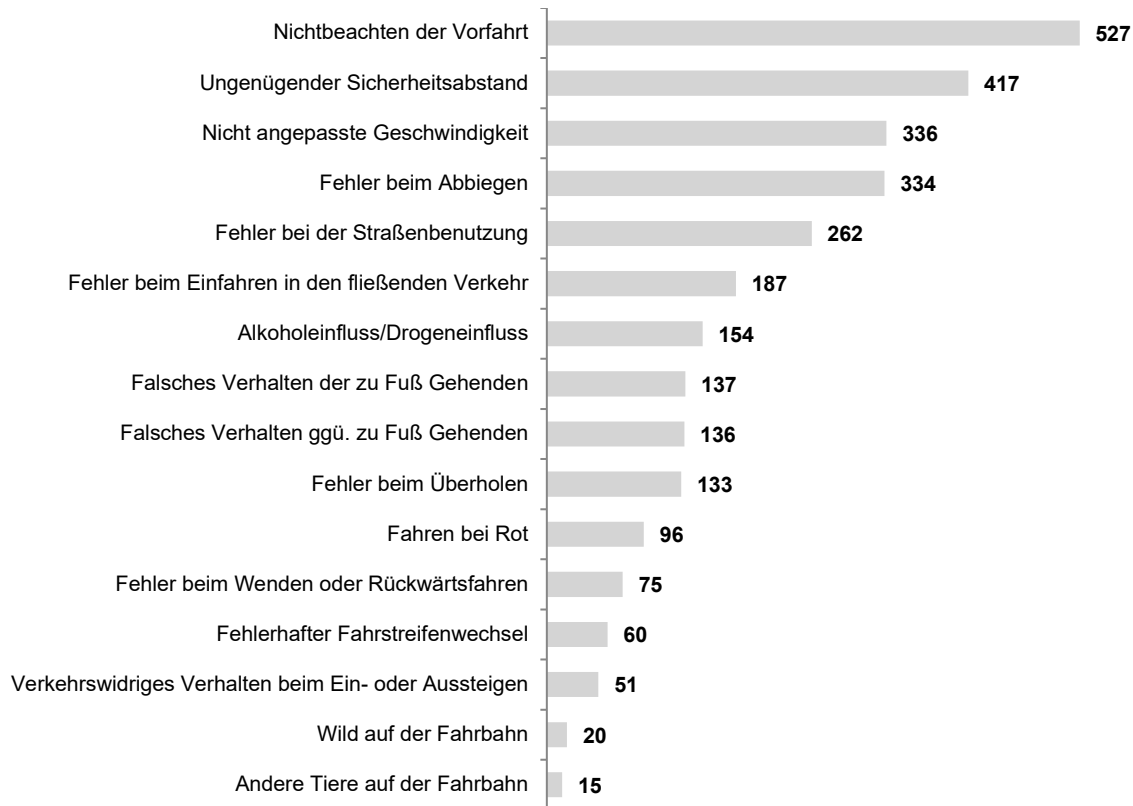
Anzahl der Verkehrsunfälle mit Beteiligung von Wild:

Jahr	Sachschäden	Personenschäden	Gesamt
2014	1.990	16	2.006
2015	2.443	25	2.468
2016	2.444	22	2.465
2017	2.623	20	2.642
2018	2.621	31	2.650
2019	2.685	15	2.704
2020	2.532	27	2.559
2021	2.491	20	2.511



Polizeidirektion
gesamt

Hauptunfallursachen aller Verkehrsunfälle mit Personenschaden 2021:



Polizeidirektion
gesamt

Verkehrsbericht
Bundesautobahnen 9 | 14 | 38

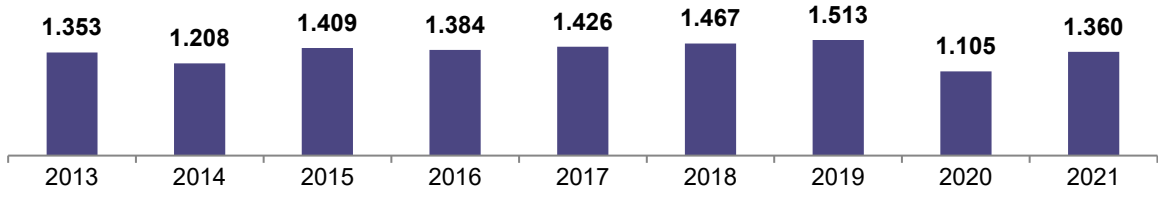


Gesamtunfallzahlen BAB vom 1. Januar 2013 bis 31. Dezember 2021

Unfälle nach Kategorien:

Jahr	Kat 1	Kat 2	Kat 3	Kat 4	Kat 5	Kat 6	Gesamt
2013	9	37	88	57	1.160	2	1.353
2014	3	34	82	41	1.043	5	1.208
2015	5	41	88	42	1.227	6	1.409
2016	6	46	86	35	1.206	5	1.384
2017	4	54	94	34	1.238	2	1.426
2018	7	54	95	42	1.263	6	1.467
2019	6	62	82	32	1.324	7	1.513
2020	6	31	74	37	953	4	1.105
2021	4	35	96	32	1.191	2	1.360

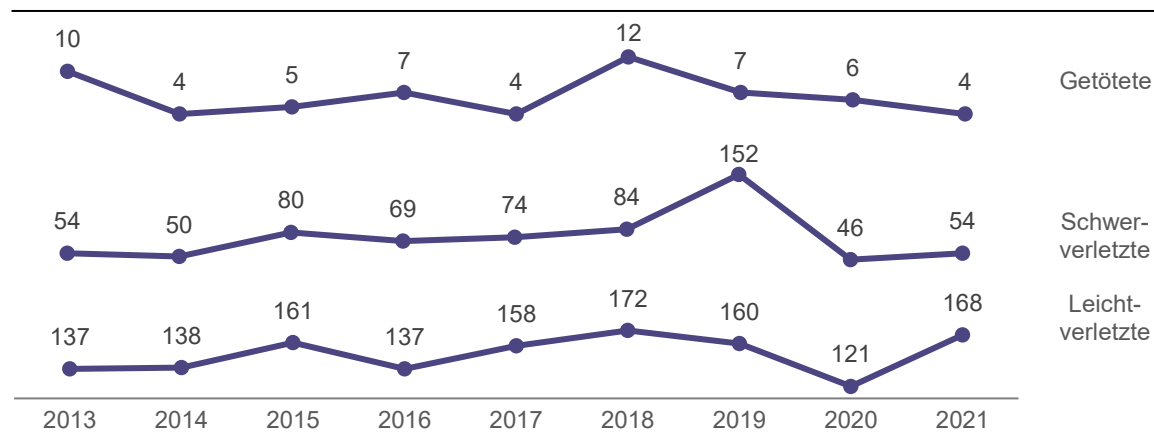
Verkehrsunfälle nach Jahren




Bundesautobahnen

Anzahl getöteter, schwer und leicht verletzter Personen:

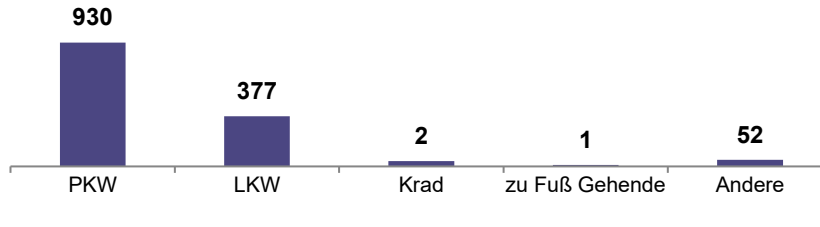
Jahr	Getötete	Schwerverletzte	Leichtverletzte	Gesamt
2013	10	54	137	201
...
2016	7	69	137	213
2017	4	74	158	236
2018	12	84	172	268
2019	7	152 ¹	160	319
2020	6	46	121	173
2021	4	54	168	226



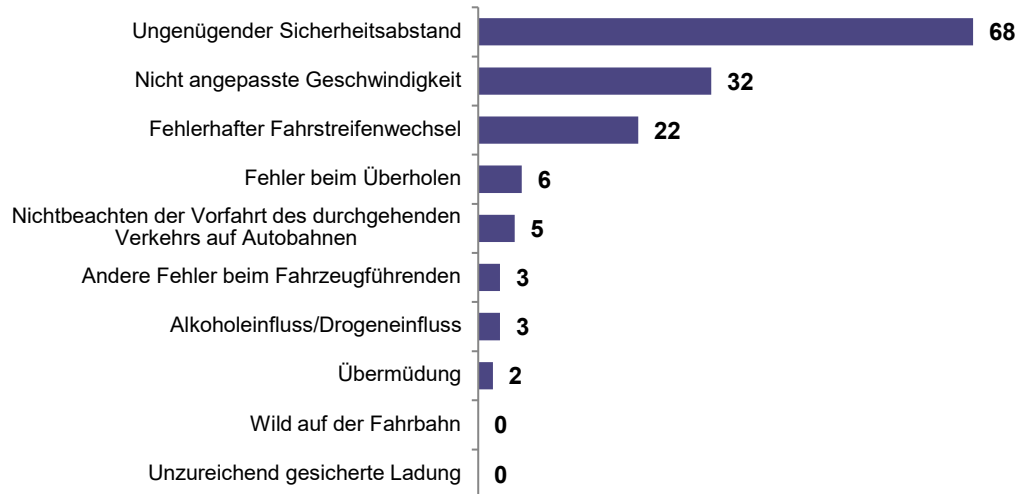
¹ davon 1x VKU mit Reisebus mit 54 Schwerverletzten auf der BAB 9



Verkehrsbeteiligung Unfallverursacher 2021:




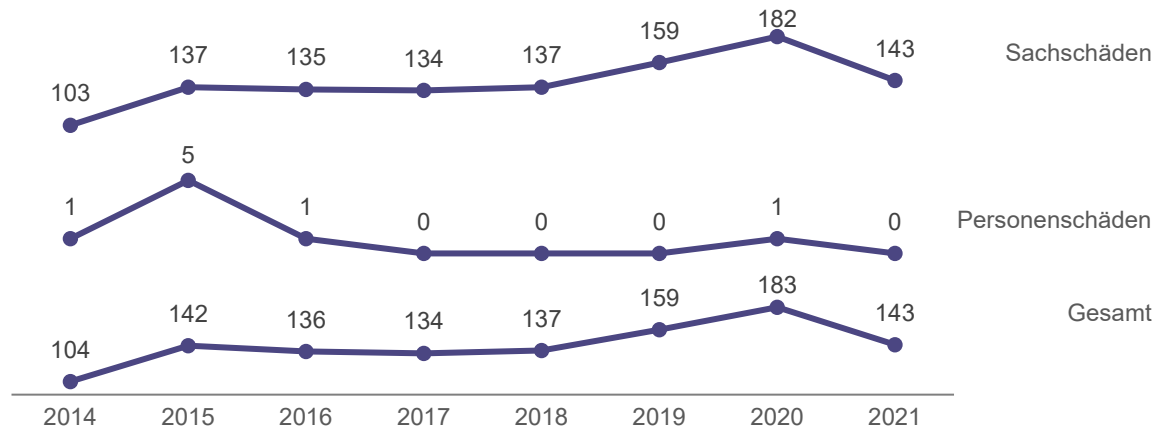
Hauptunfallursachen aller Verkehrsunfälle mit Personenschaden 2021:




Bundesautobahnen

Anzahl der Verkehrsunfälle mit Beteiligung von Wild:

Jahr	Sachschäden	Personenschäden	Gesamt
2014	103	1	104
2015	137	5	142
2016	135	1	136
2017	134	0	134
2018	137	0	137
2019	159	0	159
2020	182	1	183
2021	143	0	143





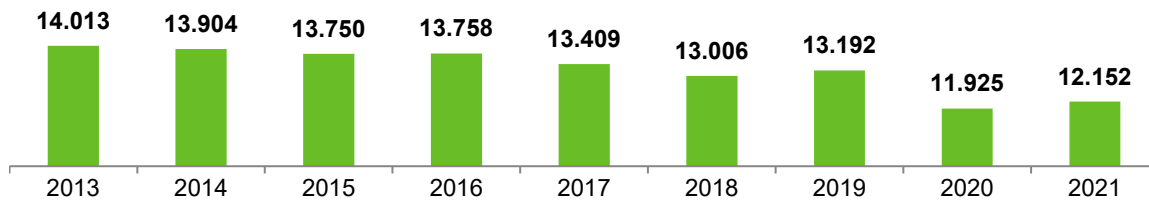
Verkehrsbericht
Kreisfreie Stadt Leipzig

Gesamtunfallzahlen Stadt Leipzig vom 1. Januar 2013 bis 31. Dezember 2021

Unfälle nach Kategorien:

Jahr	Kat 1	Kat 2	Kat 3	Kat 4	Kat 5	Kat 6	Gesamt
2013	13	307	1.620	453	11.513	107	14.013
2014	10	328	1.693	449	11.332	92	13.904
2015	8	318	1.753	363	11.189	119	13.750
2016	13	331	1.802	420	11.093	99	13.758
2017	9	393	1.675	371	10.858	103	13.409
2018	14	352	1.713	291	10.541	95	13.006
2019	14	303	1.674	284	10.819	98	13.192
2020	14	254	1.467	274	9.853	90	11.952
2021	10	221	1.424	254	10.163	80	12.152

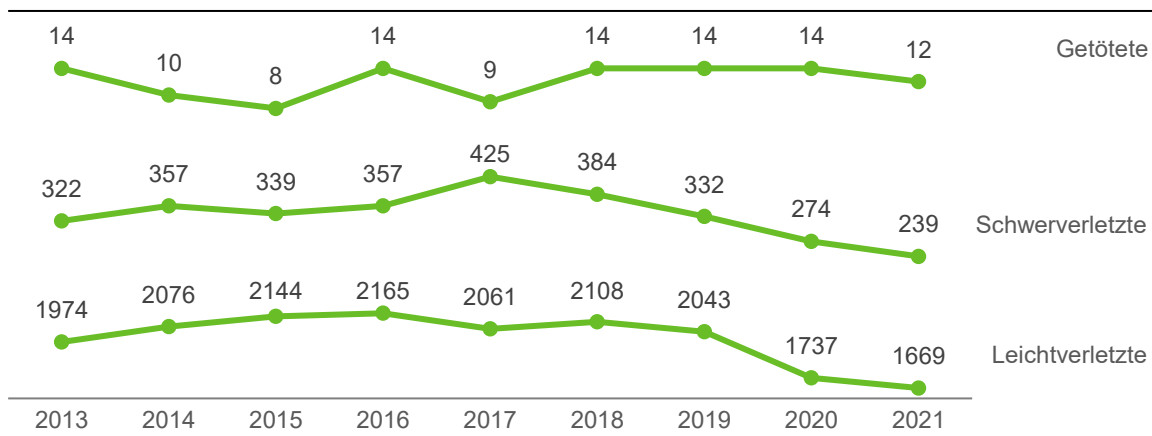
Verkehrsunfälle nach Jahren



Kreisfreie Stadt
Leipzig

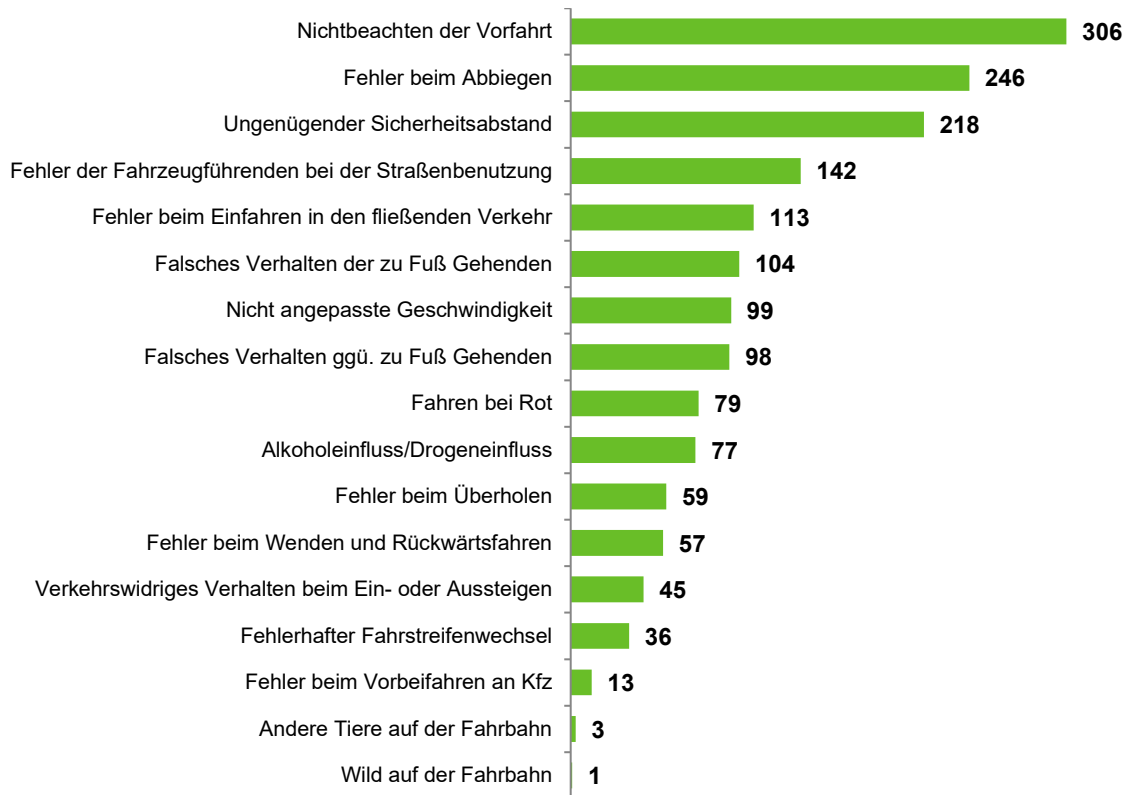
Anzahl getöteter, schwer und leicht verletzter Personen:

Jahr	Getötete	Schwerverletzte	Leichtverletzte	Gesamt
2013	14	322	1.974	2.310
...
2016	14	357	2.165	2.536
2017	9	425	2.061	2.495
2018	14	384	2.108	2.506
2019	14	332	2.043	2.389
2020	14	274	1.737	2.025
2021	12	239	1.669	1.920



Kreisfreie Stadt
Leipzig

Hauptunfallursachen aller Verkehrsunfälle mit Personenschaden 2021:



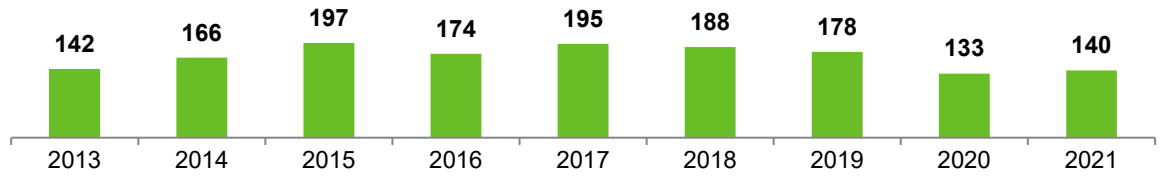
Kreisfreie Stadt
Leipzig

Verkehrsunfälle mit Beteiligung von Kindern – Stadt Leipzig vom 1. Januar 2013 bis 31. Dezember 2021

Unfälle nach Kategorien:

Jahr	Kat 1	Kat 2	Kat 3	Kat 4	Kat 5	Kat 6	Gesamt
2013	2	13	108	0	19	0	142
2014	0	15	126	0	25	0	166
2015	0	28	144	0	25	0	197
2016	1	35	113	1	24	0	174
2017	1	30	139	0	25	0	195
2018	0	23	144	0	21	0	188
2019	1	30	126	0	21	0	178
2020	0	16	95	0	22	0	133
2021	1 ²	17	93	0	28	1	140

Verkehrsunfälle nach Jahren

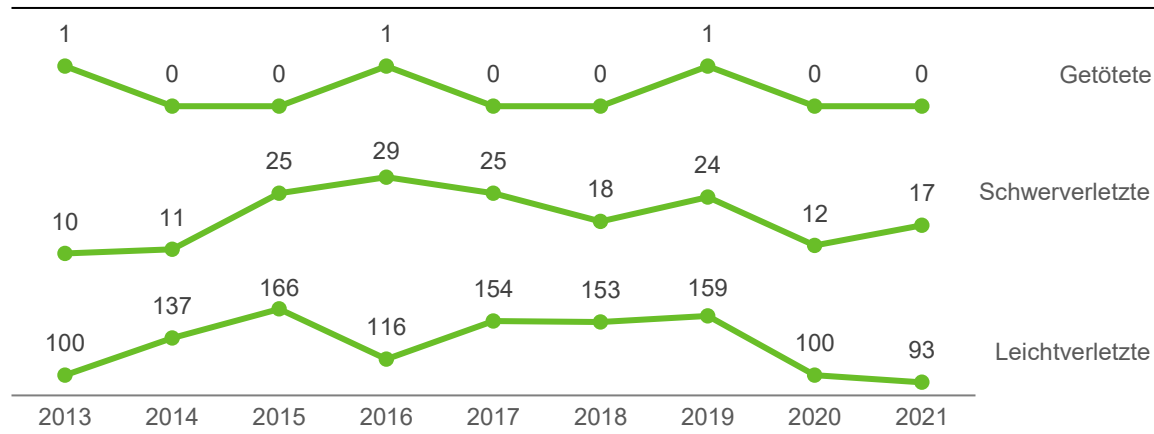


Kreisfreie Stadt
Leipzig

² 1x davon Unfall mit Beteiligung Kind, aber anderer Beteiligter getötet

Anzahl getöteter, schwer und leicht verletzter Kinder:

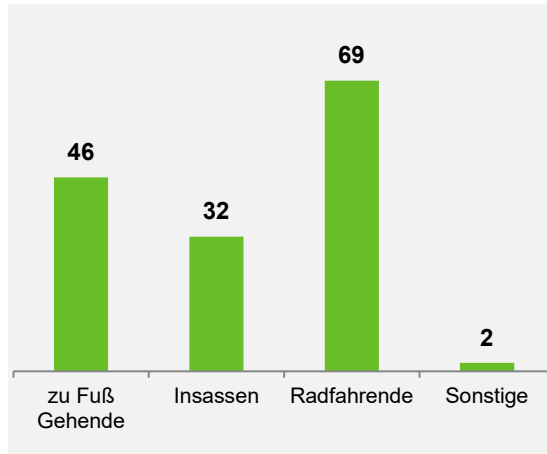
Jahr	Getötete	Schwerverletzte	Leichtverletzte	Gesamt
2013	1	10	100	111
...
2016	1	29	116	146
2017	0	25	154	179
2018	0	18	153	171
2019	1	24	159	184
2020	0	12	100	112
2021	0	17	93	110



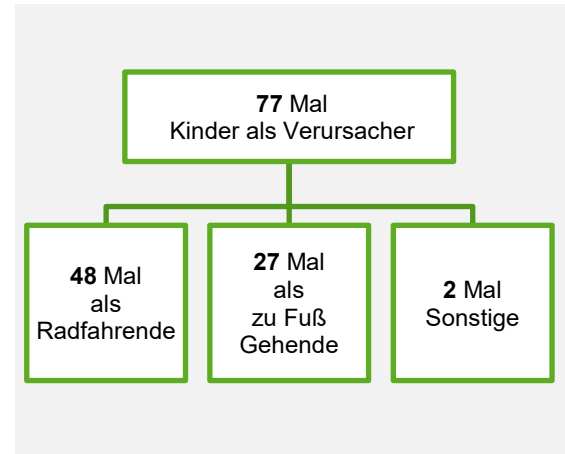
Kreisfreie Stadt
Leipzig



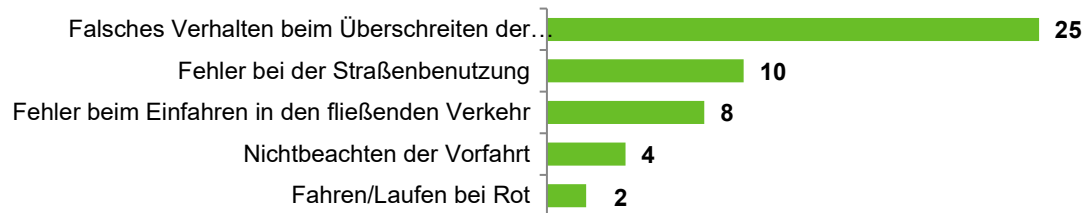
Verkehrsbeteiligung Kinder 2021:



Kinder als Unfallverursacher 2021:



Hauptunfallursachen Kinder bei VKU mit Personenschaden 2021:

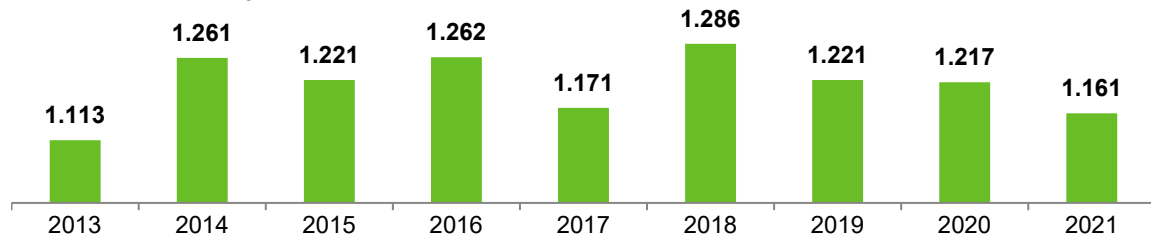


Verkehrsunfälle mit Beteiligung Radfahrender – Stadt Leipzig vom 1. Januar 2013 bis 31. Dezember 2021

Unfälle nach Kategorien:

Jahr	Kat 1	Kat 2	Kat 3	Kat 4	Kat 5	Kat 6	Gesamt
2013	3	130	672	2	289	17	1.113
2014	3	157	799	2	291	9	1.261
2015	2	126	795	3	277	18	1.221
2016	5	139	808	5	292	13	1.262
2017	2	163	757	2	226	21	1.171
2018	6	148	813	1	309	9	1.286
2019	5	136	786	0	282	12	1.221
2020	5	125	781	1	293	12	1.217
2021	1	103	745	0	301	11	1.161

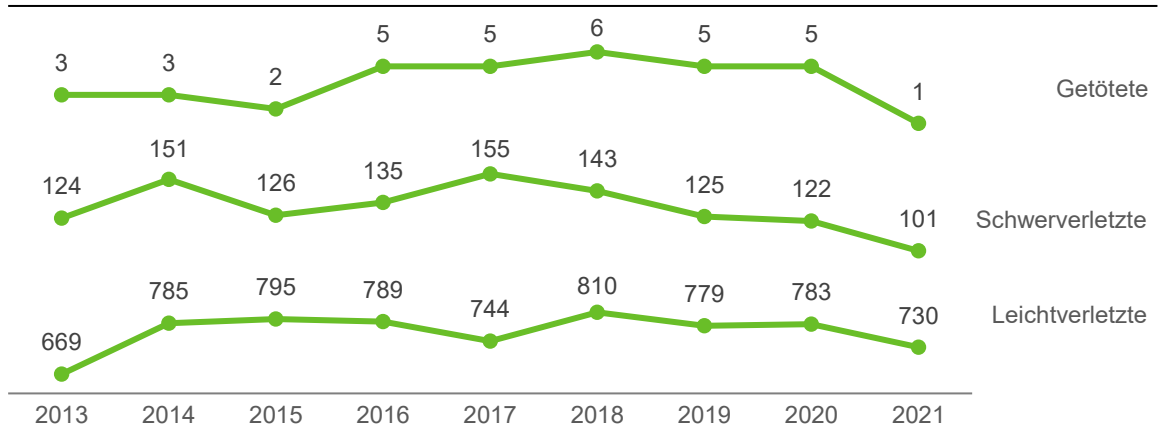
Verkehrsunfälle nach Jahren



Kreisfreie Stadt
Leipzig

Anzahl getöteter, schwer und leicht verletzter Radfahrer:

Jahr	Getötete	Schwerverletzte	Leichtverletzte	Gesamt
2013	3	124	669	796
...
2016	5	135	789	929
2017	2	155	744	901
2018	6	143	810	959
2019	5	125	779	909
2020	5	122	783	910
2021	1	101	730	832

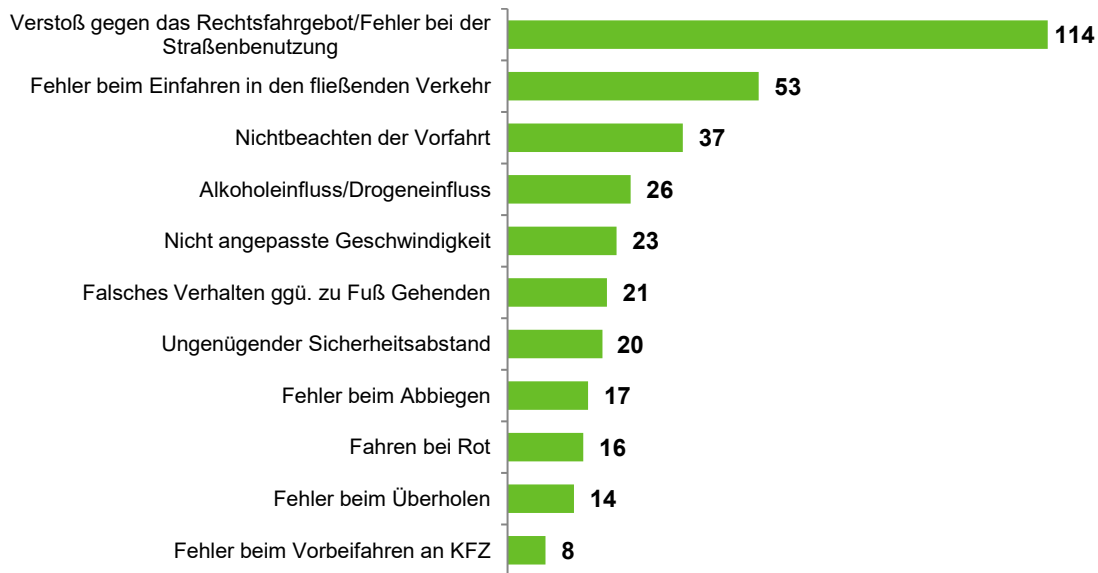


Kreisfreie Stadt
Leipzig

Radfahrende als Verursacher und Beteiligte 2021:



Hauptunfallursachen Radfahrender bei VKU mit Personenschaden 2021:

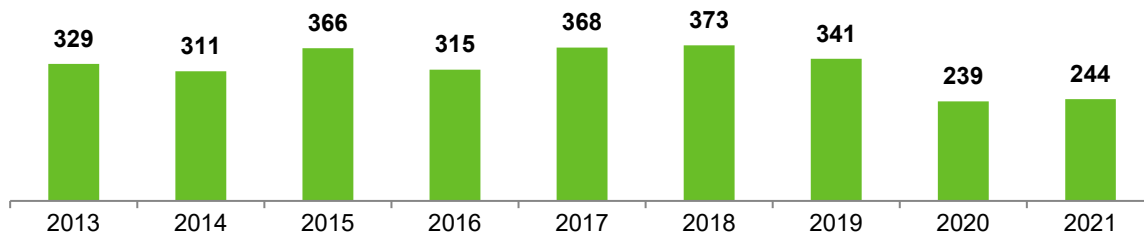


Verkehrsunfälle mit Beteiligung zu Fuß Gehender – Stadt Leipzig vom 1. Januar 2013 bis 31. Dezember 2021

Unfälle nach Kategorien:

Jahr	Kat 1	Kat 2	Kat 3	Kat 4	Kat 5	Kat 6	Gesamt
2013	5	78	190	1	53	2	329
2014	4	64	207	1	35	0	311
2015	3	94	222	0	43	4	366
2016	3	70	207	1	34	0	315
2017	2	105	215	0	45	1	368
2018	4	91	217	0	58	3	373
2019	7	67	211	1	51	4	341
2020	4	43	156	1	33	2	239
2021	7	44	166	0	27	0	244

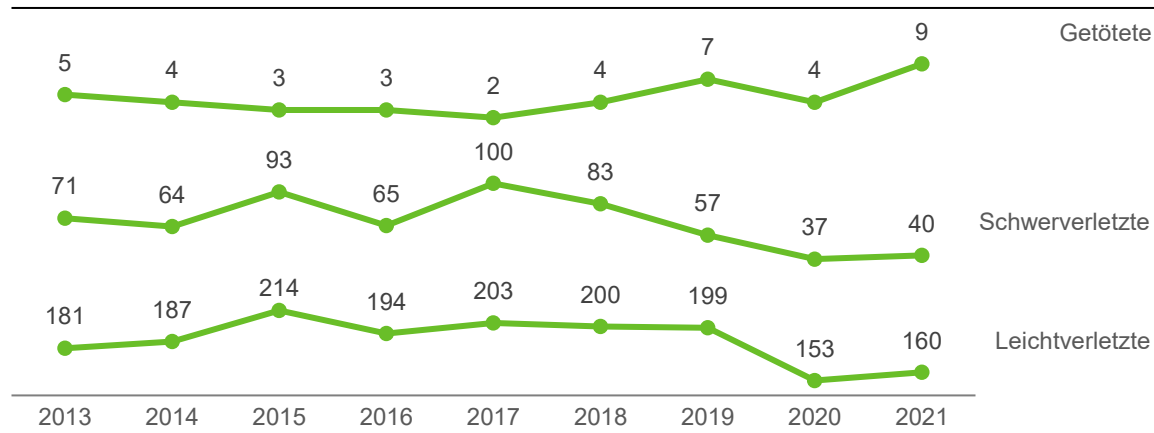
Verkehrsunfälle nach Jahren



Kreisfreie Stadt
Leipzig

Anzahl getöteter, schwer und leicht verletzter zu Fuß Gehender:

Jahr	Getötete	Schwerverletzte	Leichtverletzte	Gesamt
2013	5	71	181	257
...
2016	3	65	194	262
2017	2	100	203	305
2018	4	83	200	287
2019	7	57	199	263
2020	4	37	153	194
2021	9	40	160	209

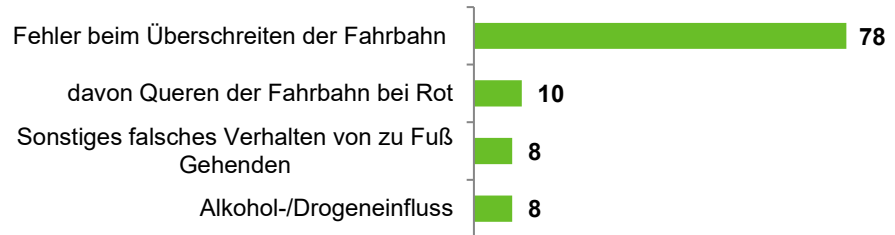


Kreisfreie Stadt
Leipzig

zu Fuß Gehende als Verursacher und Beteiligte 2021:

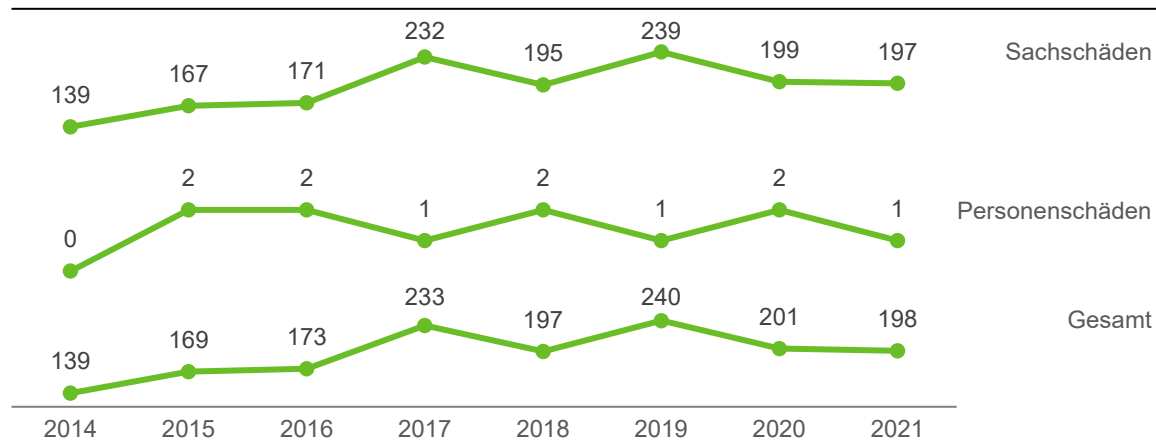


Hauptunfallursachen zu Fuß Gehender bei VKU mit Personenschaden 2021:




Anzahl der Verkehrsunfälle mit Beteiligung von Wild:

Jahr	Sachschäden	Personenschäden	Gesamt
2014	139	0	139
2015	167	2	169
2016	171	2	173
2017	232	1	233
2018	195	2	197
2019	239	1	240
2020	199	2	201
2021	197	1	198



Kreisfreie Stadt
Leipzig



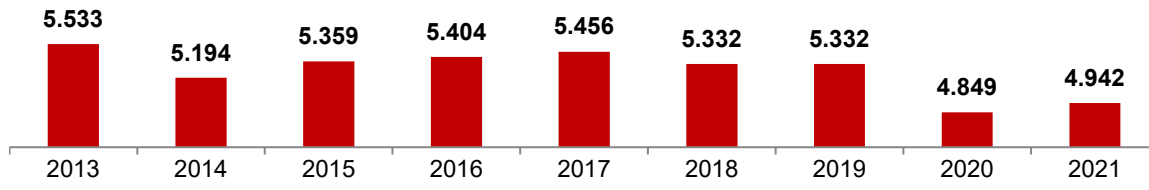
Verkehrsbericht
Landkreis Leipzig

Gesamtunfallzahlen Landkreis Leipzig vom 1. Januar 2013 bis 31. Dezember 2021

Unfälle nach Kategorien:

Jahr	Kat 1	Kat 2	Kat 3	Kat 4	Kat 5	Kat 6	Gesamt
2013	8	216	489	210	4.558	52	5.533
2014	12	212	502	202	4.224	42	5.194
2015	13	226	475	214	4.391	40	5.359
2016	14	206	499	199	4.445	41	5.404
2017	17	201	498	178	4.525	37	5.456
2018	14	234	495	181	4.374	34	5.332
2019	9	189	524	207	4.357	46	5.332
2020	5	156	458	151	4.043	36	4.849
2021	8	137	435	163	4.158	41	4.942

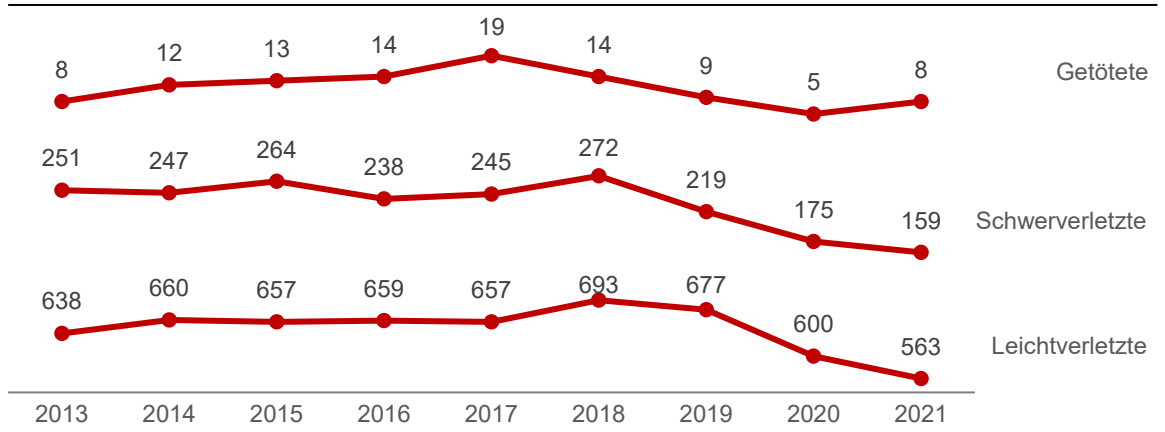
Verkehrsunfälle nach Jahren



Landkreis
Leipzig

Anzahl getöteter, schwer und leicht verletzter Personen:

Jahr	Getötete	Schwerverletzte	Leichtverletzte	Gesamt
2013	8	251	638	897
...
2016	14	238	659	911
2017	19	245	657	921
2018	14	272	693	979
2019	9	219	677	905
2020	5	175	600	780
2021	8	159	563	730



Landkreis
Leipzig

Hauptunfallursachen aller Verkehrsunfälle mit Personenschaden 2021:

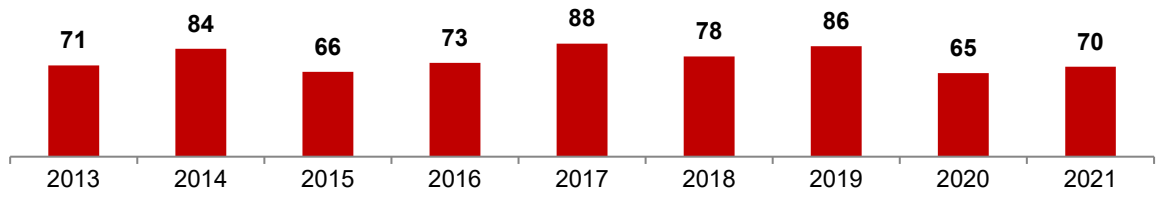


Verkehrsunfälle mit Beteiligung von Kindern – Landkreis Leipzig vom 1. Januar 2013 bis 31. Dezember 2021

Unfälle nach Kategorien:

Jahr	Kat 1	Kat 2	Kat 3	Kat 4	Kat 5	Kat 6	Gesamt
2013	0	18	38	0	15	0	71
2014	0	19	48	0	17	0	84
2015	0	19	39	0	8	0	66
2016	0	20	43	0	10	0	73
2017	0	17	57	0	14	0	88
2018	1 ³	21	50	1	6	0	79
2019	0	20	51	0	15	0	86
2020	0	10	44	0	10	1 ⁴	65
2021	1 ²	16	42	0	11	0	70

Verkehrsunfälle nach Jahren



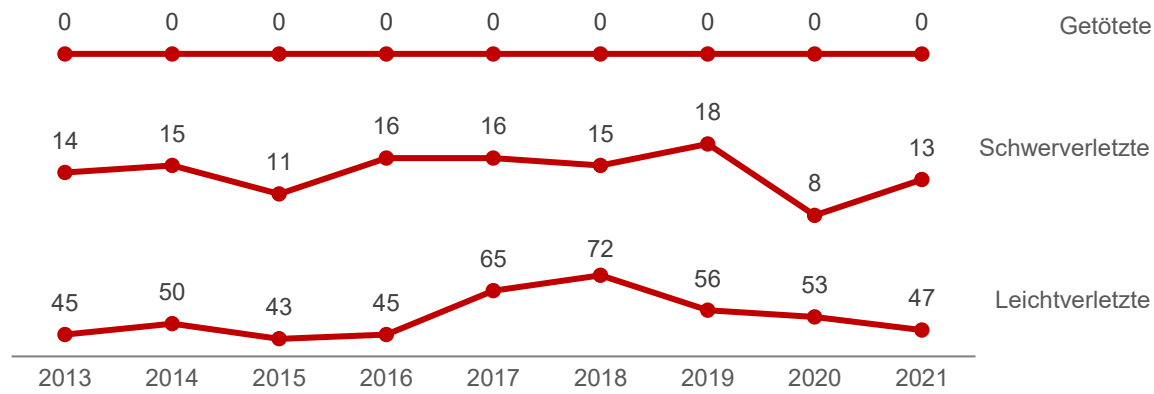
Landkreis
Leipzig

³ Unfall mit Beteiligung Kind, aber anderer Beteiligter getötet

⁴ 13-jähriges Kind mit 1,31 Promille mit Fahrrad VKU verursacht

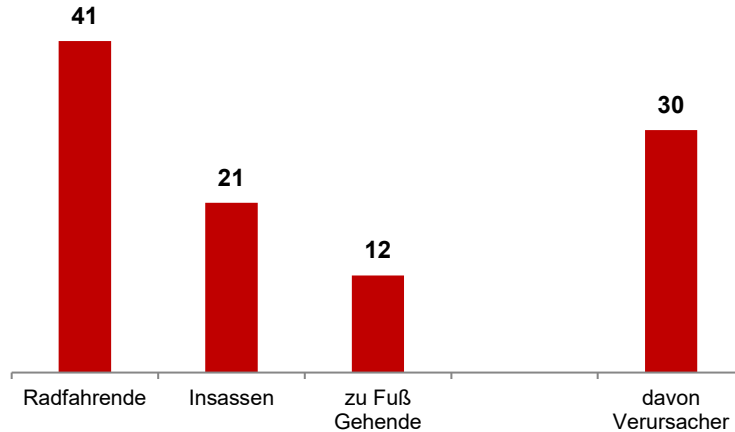
Anzahl getöteter, schwer und leicht verletzter Kinder:

Jahr	Getötete	Schwerverletzte	Leichtverletzte	Gesamt
2013	0	14	45	59
...
2016	0	16	45	61
2017	0	16	65	81
2018	0	15	72	87
2019	0	18	56	74
2020	0	8	53	61
2021	0	13	47	60

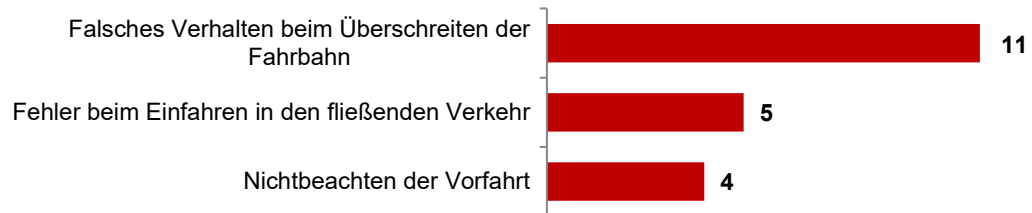


Landkreis
Leipzig

Verkehrsbeteiligung Kinder – Landkreis Leipzig 2021:



Hauptunfallursachen Kinder bei VKU mit Personenschaden 2021:



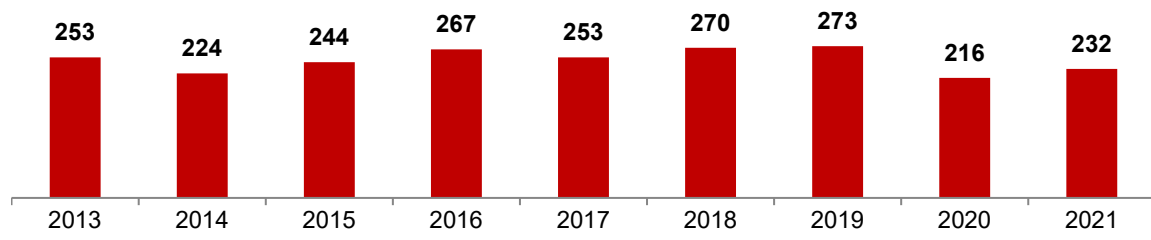
Landkreis
Leipzig

Verkehrsunfälle mit Beteiligung Radfahrender – Landkreis Leipzig vom 1. Januar 2013 bis 31. Dezember 2021

Unfälle nach Kategorien:

Jahr	Kat 1	Kat 2	Kat 3	Kat 4	Kat 5	Kat 6	Gesamt
2013	1	66	123	0	56	7	253
2014	1	55	120	0	48	0	224
2015	3	68	125	0	45	3	244
2016	3	48	156	0	56	4	267
2017	5	54	144	0	48	2	253
2018	2	73	142	0	48	5	270
2019	3	58	147	1	59	5	273
2020	1	62	118	0	32	3	216
2021	5	37	143	0	44	3	232

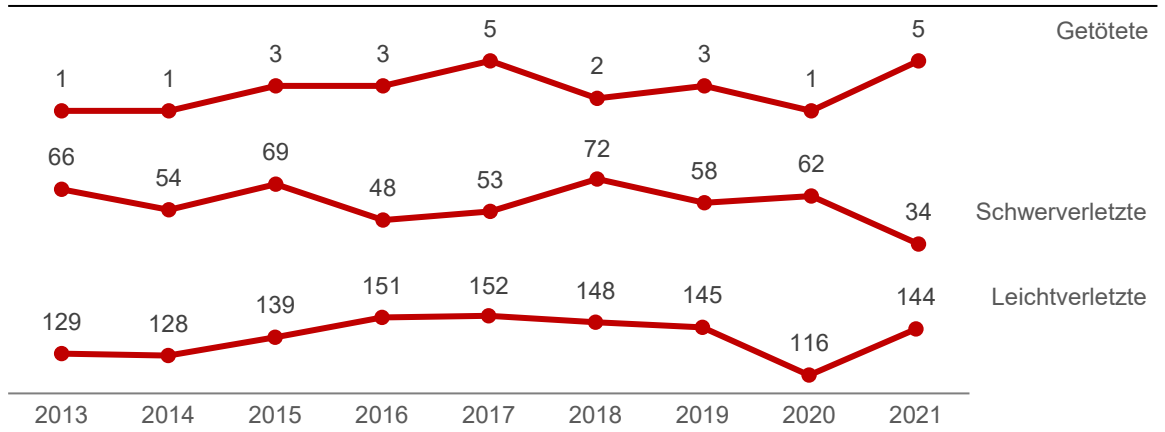
Verkehrsunfälle nach Jahren



Landkreis
Leipzig

Anzahl getöteter, schwer und leicht verletzter Radfahrer:

Jahr	Getötete	Schwerverletzte	Leichtverletzte	Gesamt
2013	1	66	129	196
...
2016	3	48	151	202
2017	5	53	152	210
2018	2	72	148	222
2019	3	58	145	206
2020	1	62	116	179
2021	5	34	144	183



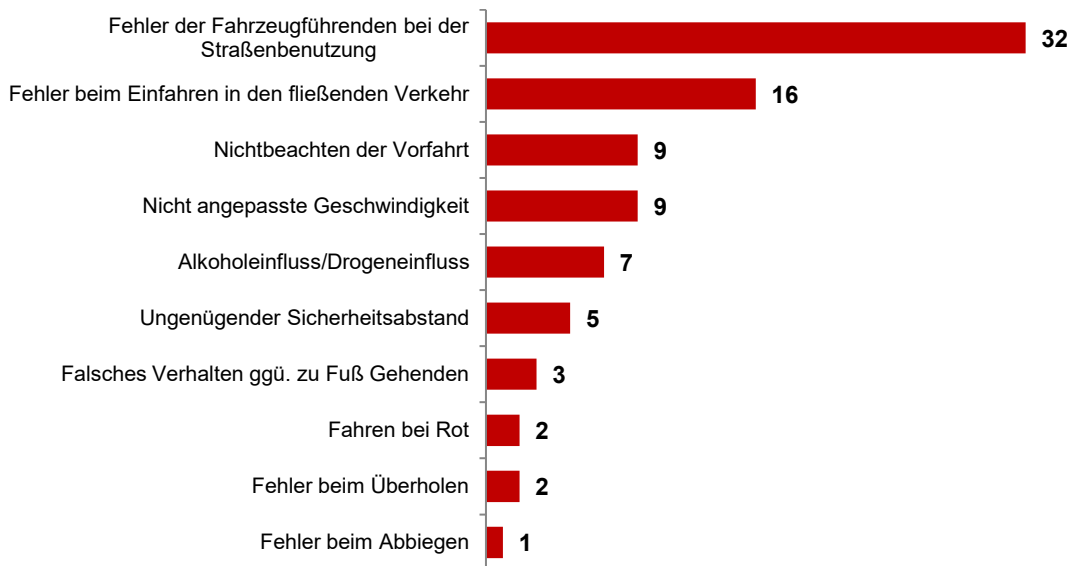
Landkreis
Leipzig

Verkehrsbeteiligung Radfahrende – Landkreis Leipzig 2021:

247 beteiligte Radfahrende

davon 120 Mal Verursacher

Hauptunfallursachen Radfahrender bei VKU mit Personenschaden 2021:



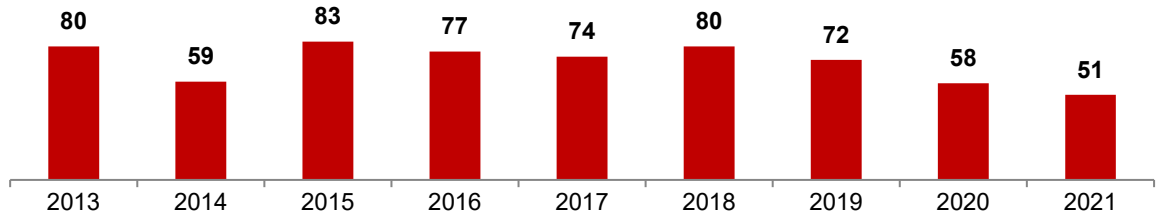
Landkreis
Leipzig

Verkehrsunfälle mit Beteiligung zu Fuß Gehender – Landkreis Leipzig vom 1. Januar 2013 bis 31. Dezember 2021

Unfälle nach Kategorien:

Jahr	Kat 1	Kat 2	Kat 3	Kat 4	Kat 5	Kat 6	Gesamt
2013	0	28	39	0	13	0	80
2014	4	19	31	0	5	0	59
2015	0	31	41	0	10	1	83
2016	1	19	43	0	14	0	77
2017	0	24	38	0	12	0	74
2018	2	19	48	0	11	0	80
2019	2	18	41	0	10	1	72
2020	0	11	40	1	6	0	58
2021	2 ⁵	14	33	0	2	0	51

Verkehrsunfälle nach Jahren

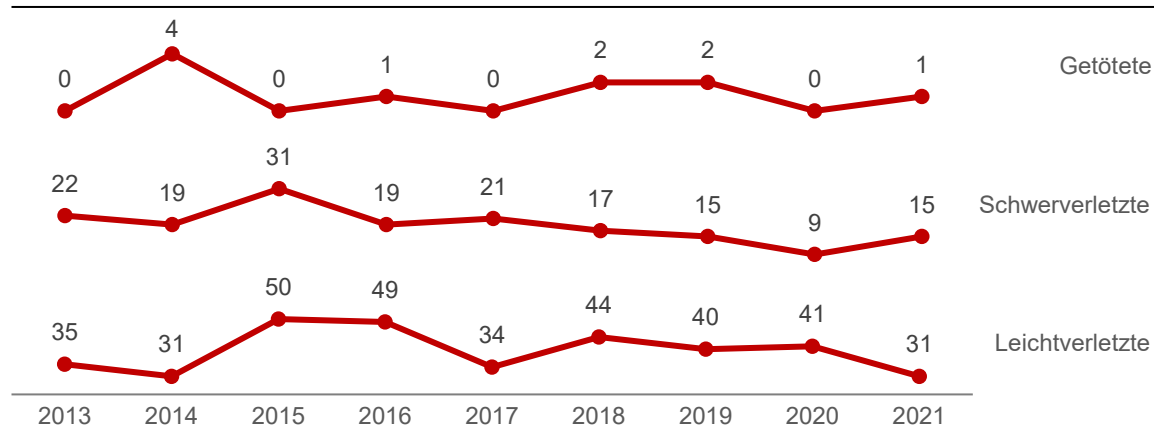


Landkreis
Leipzig

⁵ 1x davon Unfall mit Beteiligung Fußverkehr, aber anderer Beteiligter getötet

Anzahl getöteter, schwer und leicht verletzter zu Fuß Gehender:

Jahr	Getötete	Schwerverletzte	Leichtverletzte	Gesamt
2013	0	22	35	57
...
2016	1	19	49	69
2017	0	21	34	55
2018	2	17	44	63
2019	2	15	40	57
2020	0	9	41	50
2021	1	15	31	47



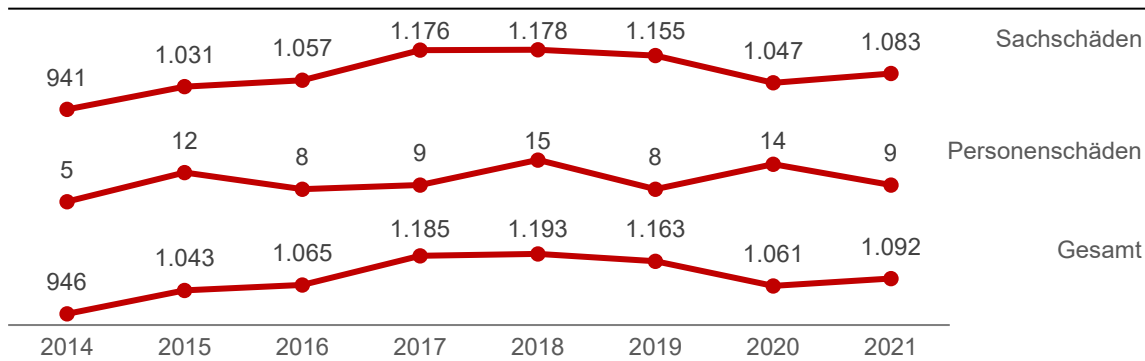
Landkreis
Leipzig

Hauptunfallursachen zu Fuß Gehender bei VKU mit Personenschaden 2021:

Fünfzehn Mal war falsches Verhalten beim Überschreiten der Fahrbahn die Hauptursache und **in einem Fall** Alkohol-/Drogeneinfluss.

Anzahl der Verkehrsunfälle mit Beteiligung von Wild:

Jahr	Sachschäden	Personenschäden	Gesamt
2014	941	5	946
2015	1.031	12	1.043
2016	1.057	8	1.065
2017	1.176	9	1.185
2018	1.178	15	1.193
2019	1.155	8	1.163
2020	1.047	14	1.061
2021	1.083	9	1.092



Landkreis
Leipzig

Verkehrsbericht
Landkreis Nordsachsen

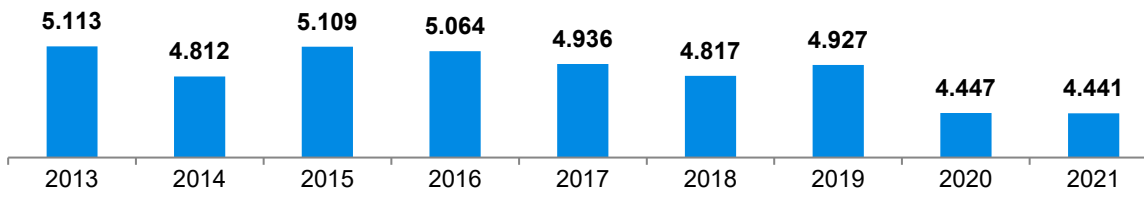


Gesamtunfallzahlen Landkreis Nordsachsen vom 1. Januar 2013 bis 31. Dezember 2021

Unfälle nach Kategorien:

Jahr	Kat 1	Kat 2	Kat 3	Kat 4	Kat 5	Kat 6	Gesamt
2013	6	188	476	182	4.225	36	5.113
2014	20	191	461	156	3.958	26	4.812
2015	13	207	463	166	4.210	50	5.109
2016	12	201	468	159	4.185	39	5.064
2017	13	180	417	143	4.149	34	4.936
2018	9	177	474	144	3.977	36	4.817
2019	19	196	444	157	4.074	37	4.927
2020	12	155	362	125	3.757	36	4.447
2021	8	144	366	139	3.760	24	4.441

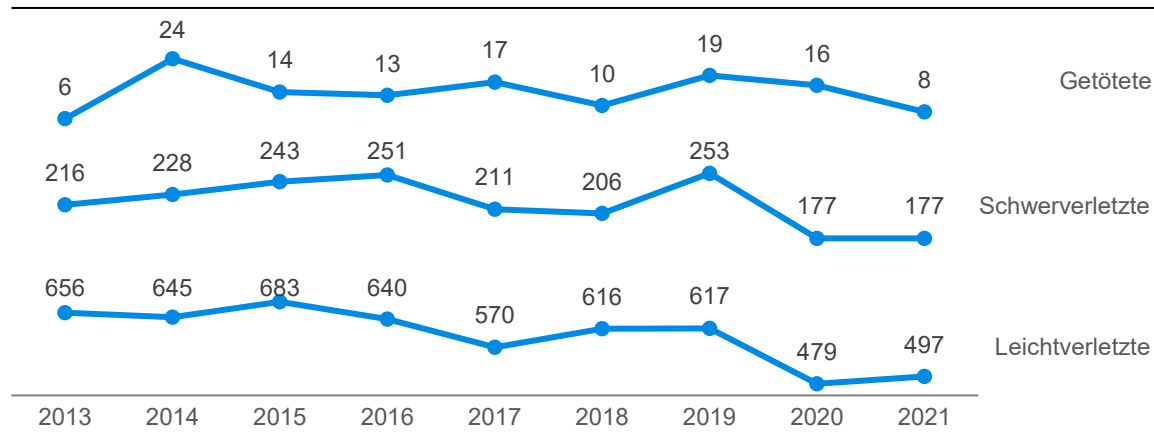
Verkehrsunfälle nach Jahren



Landkreis
Nordsachsen

Anzahl getöteter, schwer und leicht verletzter Personen:

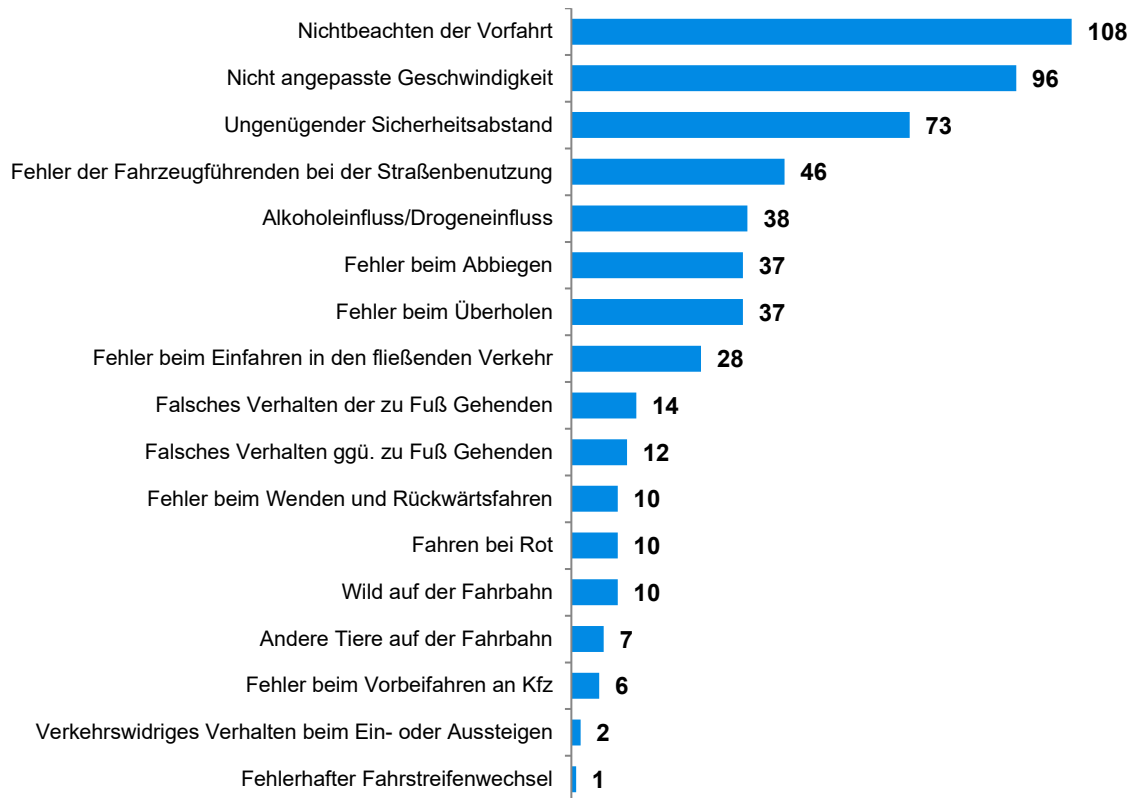
Jahr	Getötete	Schwerverletzte	Leichtverletzte	Gesamt
2013	6	216	656	878
...
2016	13	251	640	904
2017	17	211	570	798
2018	10	206	616	832
2019	19	253	617	889
2020	16	177	479	672
2021	8	177	497	682



Landkreis
Nordsachsen



Hauptunfallursachen aller Verkehrsunfälle mit Personenschaden 2021:

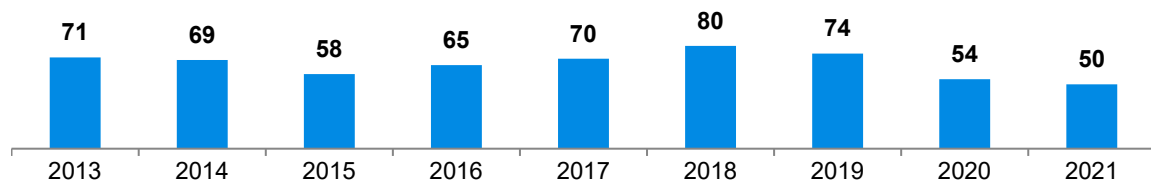


Verkehrsunfälle mit Beteiligung von Kindern – Landkreis Nordsachsen vom 1. Januar 2013 bis 31. Dezember 2021

Unfälle nach Kategorien:

Jahr	Kat 1	Kat 2	Kat 3	Kat 4	Kat 5	Kat 6	Gesamt
2013	0	20	40	0	11	0	71
2014	2	18	34	0	15	0	69
2015	1	13	35	0	9	0	58
2016	1	12	46	0	6	0	65
2017	1	14	41	0	14	0	70
2018	0	16	50	0	14	0	80
2019	1	16	43	0	14	0	74
2020	0	17	26	0	11	0	54
2021	0	7	32	0	11	0	50

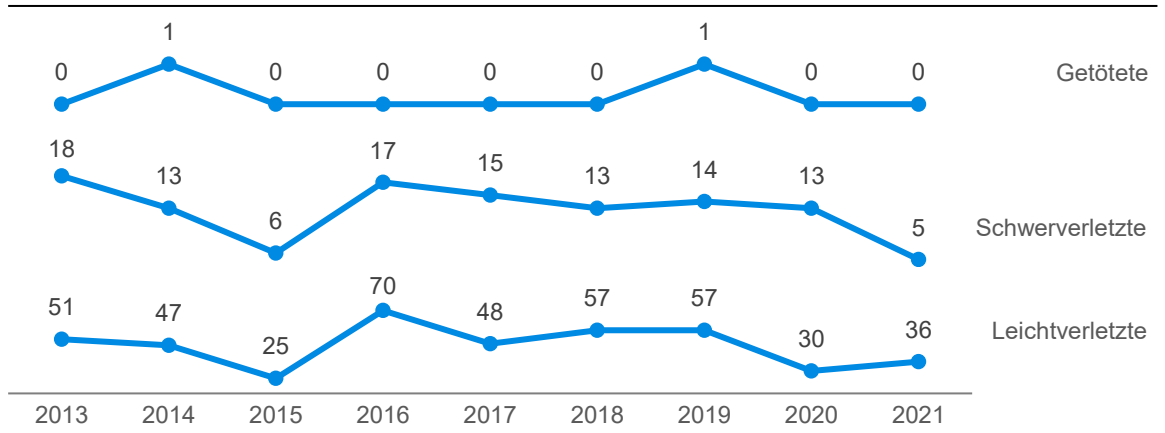
Verkehrsunfälle nach Jahren



Landkreis
Nordsachsen

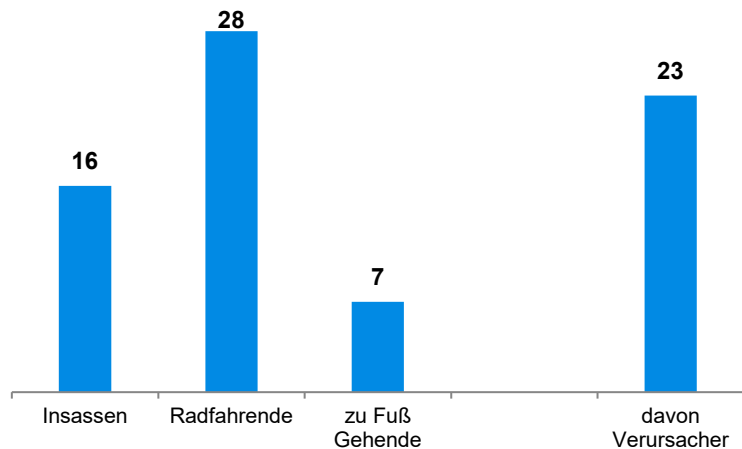
Anzahl getöteter, schwer und leicht verletzter Kinder:

Jahr	Getötete	Schwerverletzte	Leichtverletzte	Gesamt
2013	0	18	51	69
...
2016	0	17	70	87
2017	0	15	48	63
2018	0	13	57	70
2019	1	14	57	72
2020	0	13	30	43
2021	0	5	36	41




Landkreis
Nordsachsen

Verkehrsbeteiligung Kinder – Landkreis Nordsachsen 2021:



Hauptunfallursachen Kinder bei VKU mit Personenschaden 2021:



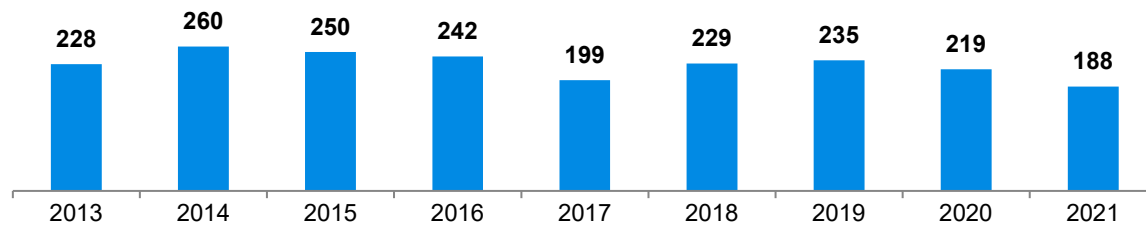
Landkreis
Nordsachsen

Verkehrsunfälle mit Beteiligung Radfahrender – Landkreis Nordsachsen vom 1. Januar 2013 bis 31. Dezember 2021

Unfälle nach Kategorien:

Jahr	Kat 1	Kat 2	Kat 3	Kat 4	Kat 5	Kat 6	Gesamt
2013	2	50	115	0	56	5	228
2014	4	65	123	1	62	5	260
2015	3	63	126	0	50	8	250
2016	2	54	123	0	57	6	242
2017	0	45	94	0	57	3	199
2018	1	43	134	1	45	5	229
2019	3	51	126	0	52	3	235
2020	5	43	118	0	50	3	219
2021	2	36	99	0	49	2	188

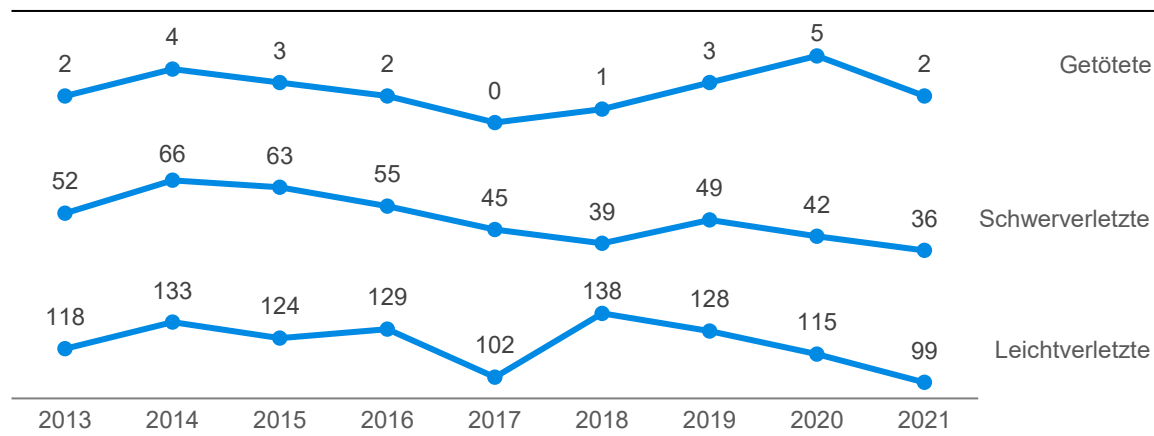
Verkehrsunfälle nach Jahren



Landkreis
Nordsachsen

Anzahl getöteter, schwer und leicht verletzter Radfahrender:

Jahr	Getötete	Schwerverletzte	Leichtverletzte	Gesamt
2013	2	52	118	172
...
2016	2	55	129	186
2017	0	45	102	147
2018	1	39	138	178
2019	3	49	128	180
2020	5	42	115	162
2021	2	36	99	137



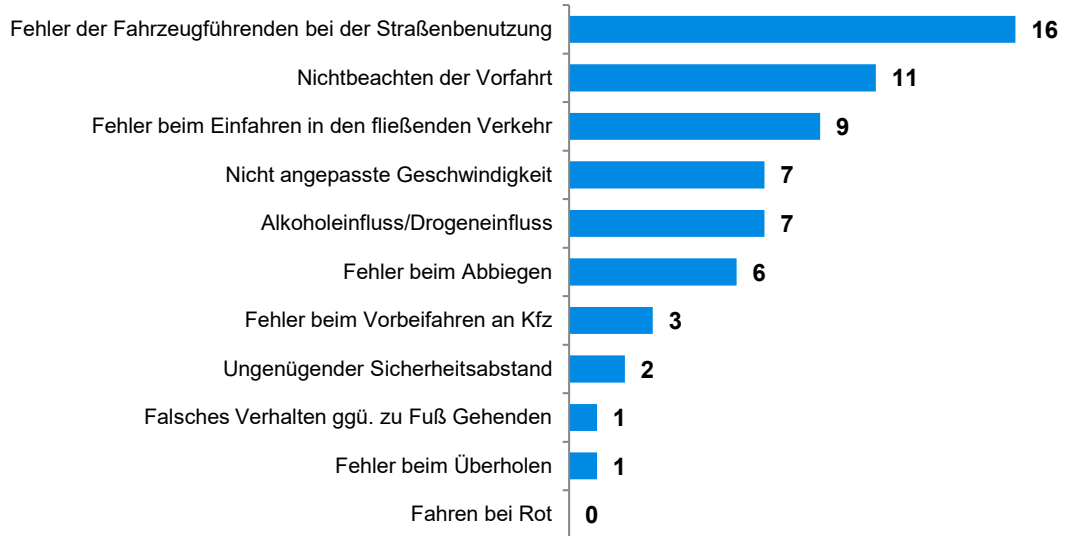
Landkreis
Nordsachsen

Verkehrsbeteiligung Radfahrende – Landkreis Nordsachsen 2021:

196 beteiligte Radfahrende

davon 106 Mal Verursacher

Hauptunfallursachen Radfahrender bei VKU mit Personenschaden 2021:



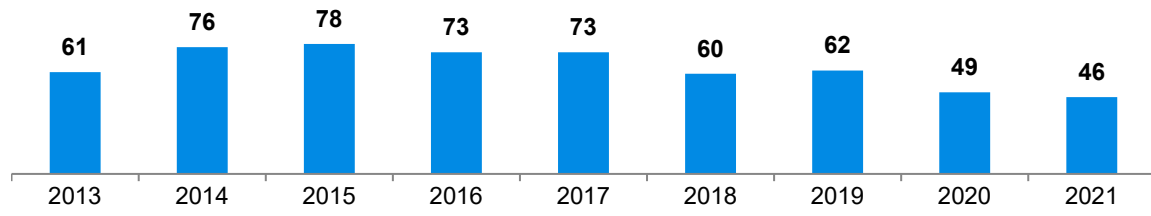
Landkreis
Nordsachsen

Verkehrsunfälle mit Beteiligung zu Fuß Gehender – Landkreis Nordsachsen vom 1. Januar 2013 bis 31. Dezember 2021

Unfälle nach Kategorien:

Jahr	Kat 1	Kat 2	Kat 3	Kat 4	Kat 5	Kat 6	Gesamt
2013	1	20	31	0	9	0	61
2014	0	18	33	1	24	0	76
2015	2	20	43	0	13	0	78
2016	2	15	45	0	8	3	73
2017	1	23	33	0	16	0	73
2018	0	16	32	2	10	0	60
2019	3	14	36	1	8	0	62
2020	1	11	25	0	11	1	49
2021	1	9	24	0	12	0	46

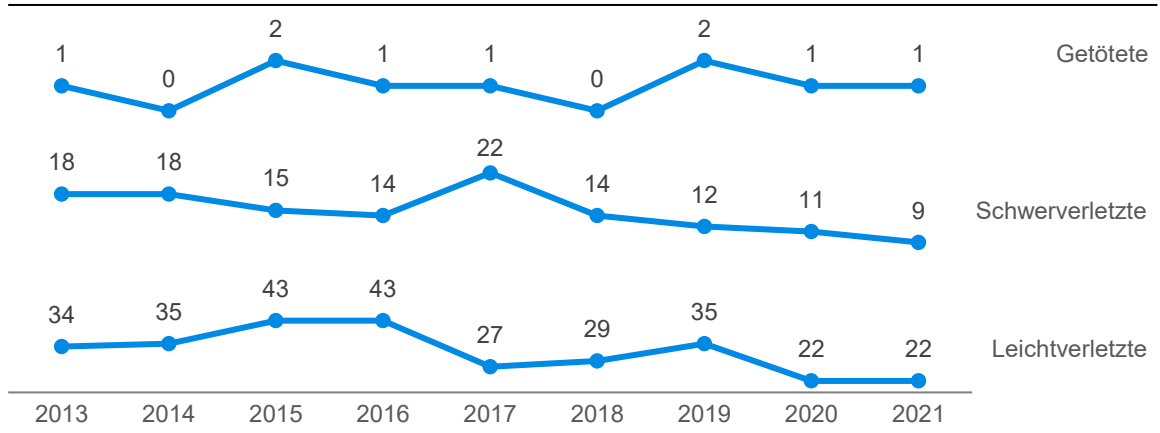
Verkehrsunfälle nach Jahren



Landkreis
Nordsachsen

Anzahl getöteter, schwer und leicht verletzter zu Fuß Gehender:

Jahr	Getötete	Schwerverletzte	Leichtverletzte	Gesamt
2013	1	18	34	53
...
2016	1	14	43	58
2017	1	22	27	50
2018	0	14	29	43
2019	2	12	35	49
2020	1	11	22	34
2021	1	9	22	32



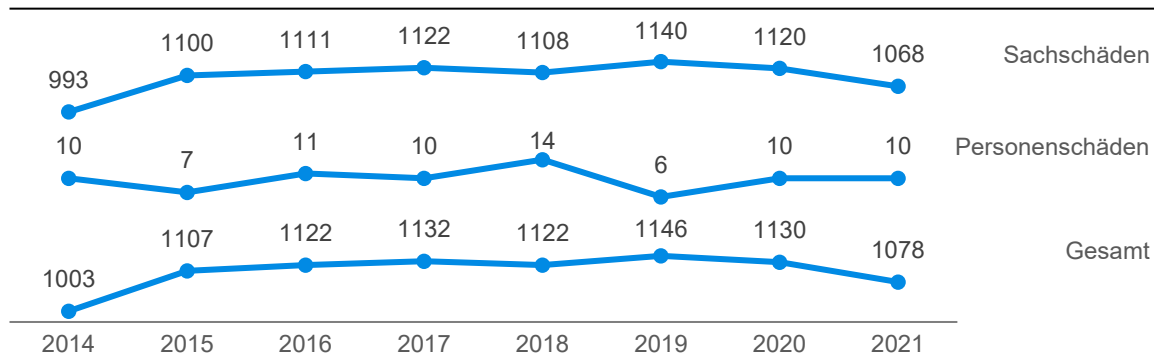
Landkreis
Nordsachsen

Hauptunfallursachen zu Fuß Gehender bei VKU mit Personenschaden 2021:

In elf Fällen waren Fehler beim Überschreiten der Fahrbahn die Unfallursache und drei Mal anderes Fehlverhalten. Bei einem Unfall war es Alkohol-/Drogeneinfluss.

Anzahl der Verkehrsunfälle mit Beteiligung von Wild:

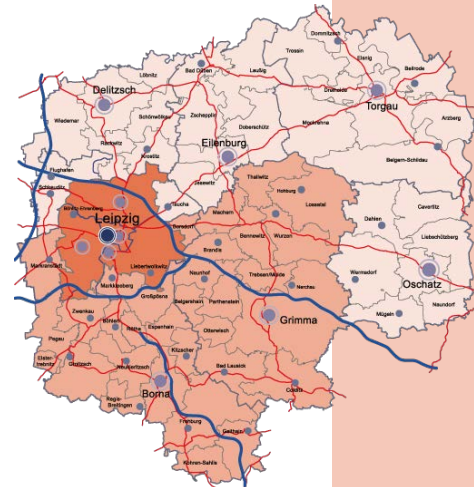
Jahr	Sachschäden	Personenschäden	Gesamt
2014	993	10	1.003
2015	1.100	7	1.107
2016	1.111	11	1.122
2017	1.122	10	1.132
2018	1.108	14	1.122
2019	1.140	6	1.146
2020	1.120	10	1.130
2021	1.068	10	1.078



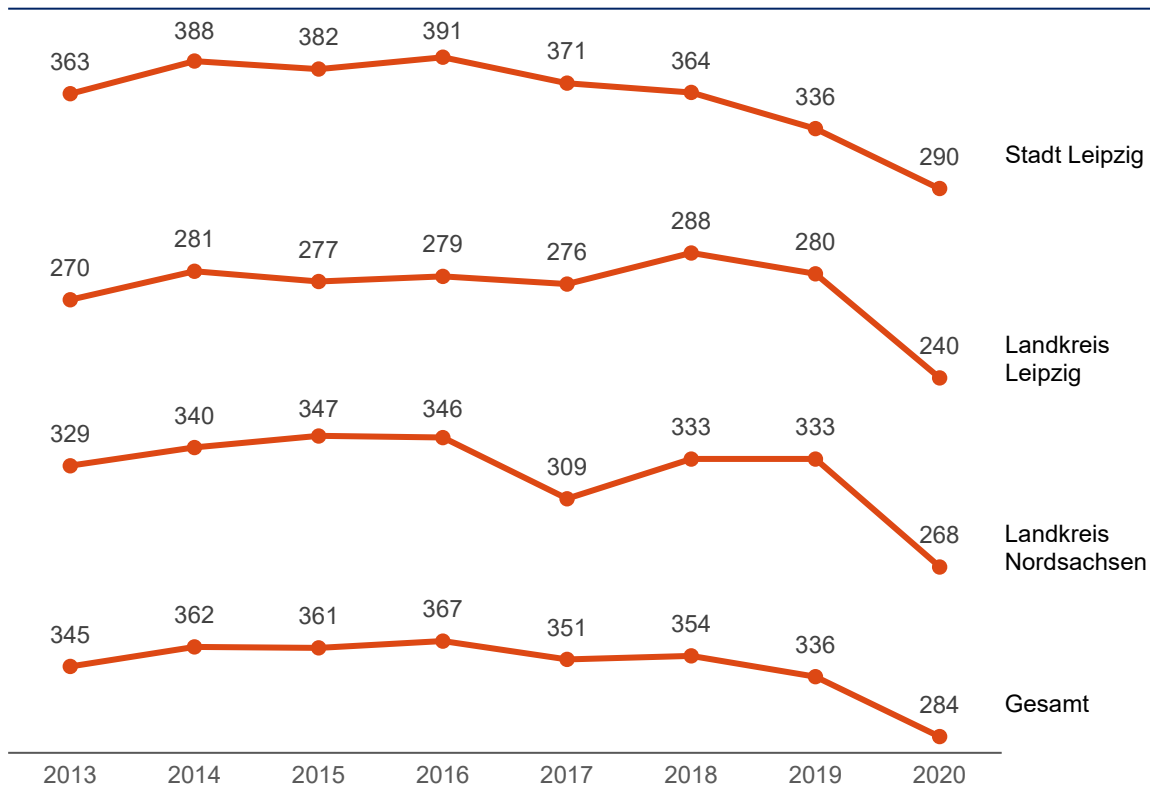
Landkreis
Nordsachsen

Verhältnis der Verkehrsunfalllage zur Entwicklung der Einwohnerzahl (2013 bis 2020)

Teil 2

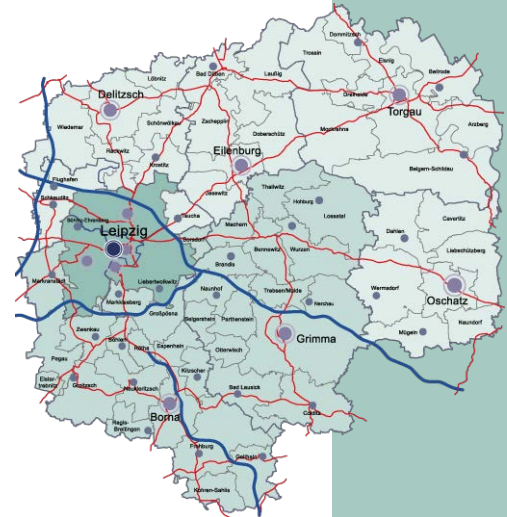


Anzahl der Verkehrsunfälle mit Personenschaden auf 100.000 Einwohner im Bereich der Polizeidirektion von 2013 bis 2020

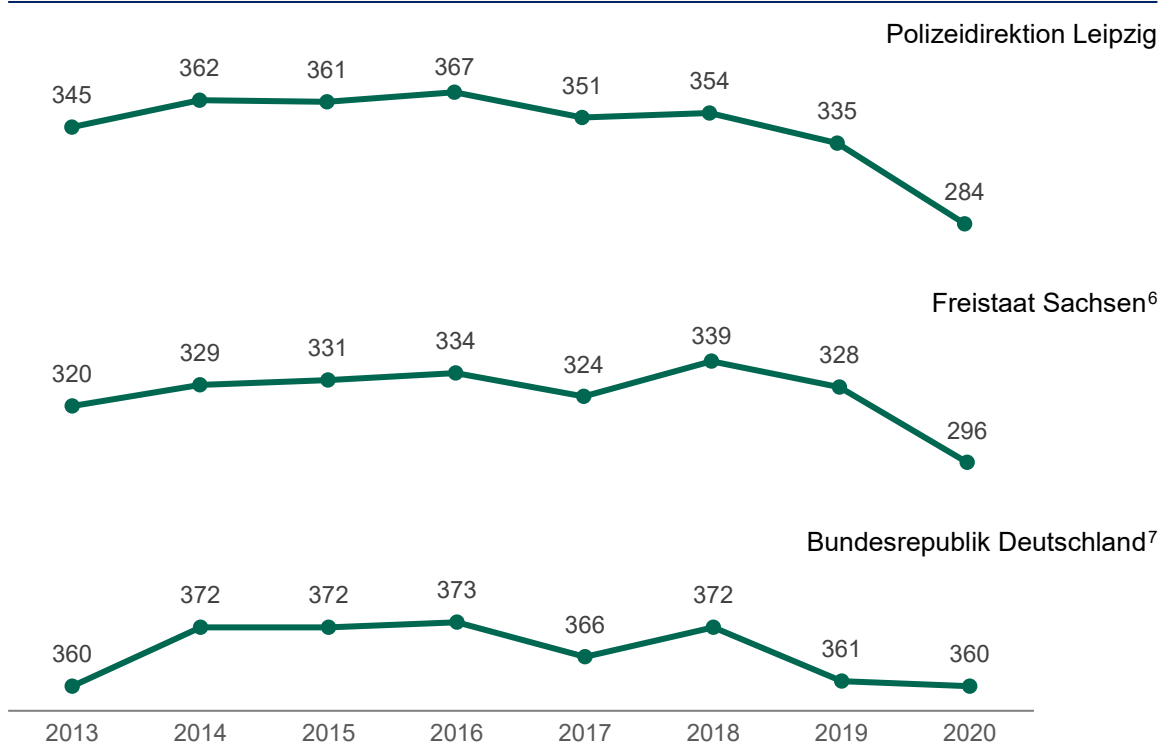


Vergleich der Verkehrsunfalllage der Polizeidirektion Leipzig mit der Entwicklung im Freistaat Sachsen und auf Bundesebene (2013 bis 2020)

Teil 3



Anzahl der Verkehrsunfälle mit Personenschaden auf 100.000 Einwohner von 2013 bis 2020

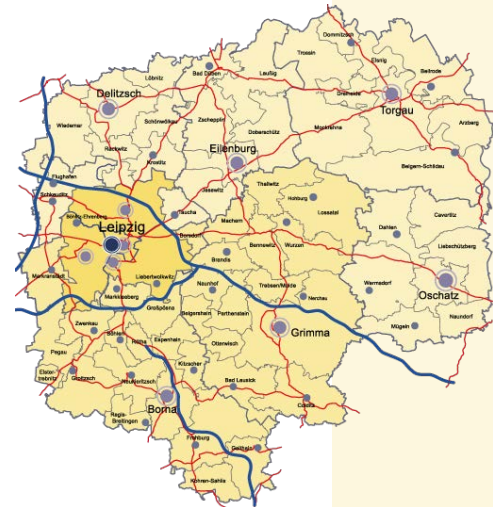


⁶ Quelle: Bundesamt für Statistik

⁷ Quelle: Bundesamt für Statistik

Teil 4

Bearbeitung der
Unfallhäufungsstellen und
Unfallhäufungslinien durch die
Unfallkommissionen

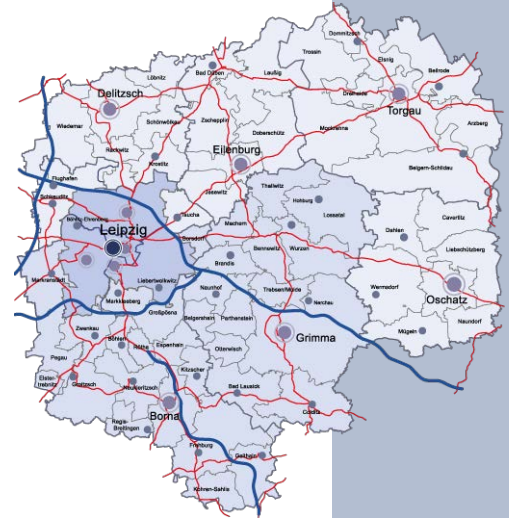


Unfallhäufungsstellen (UHS) und Unfallhäufungslinien (UHL) im Bereich der Polizeidirektion Leipzig

Unfallkommission	im Jahr 2020 in Bearbeitung	abgeschlossene	neu aufgenommene	im Jahr 2021 in Bearbeitung
Stadt Leipzig	129	20	31	140
Landkreis Leipzig	38	7	8	39
Nordsachsen	46	0	10	56

Teil 5

Verkehrsüberwachungszahlen der Polizeidirektion Leipzig



Kennzahlen von Verkehrsüberwachungsmaßnahmen im Jahresvergleich

Kennzahl	2019	2020	2021
Verkehrsstraftaten	13.760	12.928	13.008
Alkohol am Steuer	1.109	1.550	1.780
Drogen am Steuer	415	513	856
Verkehrsordnungswidrigkeiten	80.962	76.300	109.544
davon Geschwindigkeit	34.633	33.764	59.447
davon Rotlichtverstöße	680	1.028	1.331
davon Ablenkung durch elektronische Geräte	1.414	1.866	1.997
Anzahl kontrollierter Fahrzeuge	61.211	66.884	75.313
davon Fahrräder	3.578	5.282	7.877
davon Kraftfahrzeuge	57.633	61.606	67.436

**Herausgeber:**

Polizeidirektion Leipzig

Hausanschrift: Dimitroffstraße 1, 04107 Leipzig | Postanschrift: Postfach 100 661, 04006 Leipzig

Telefon: +49 341 966-0

Telefax: +49 341 966-43212

E-Mail: gs.pd-l@polizei.sachsen.de

Internet: www.polizei.sachsen.de/de/pdl.htm

Redaktion:

Polizeidirektion Leipzig

Führungsstab

Referat 2 - Einsatz, Verkehr, Führungs- und Lagezentrum

1. März 2022

Gestaltung und Satz:

Polizeidirektion Leipzig

Stabsstelle Kommunikation, Grafischer Arbeitsplatz

019-2022

Copyright

Diese Publikation wird von der Polizeidirektion Leipzig im Rahmen der Öffentlichkeitsarbeit herausgegeben. Alle Rechte, auch die des Nachdruckes von Auszügen und der fotomechanischen Wiedergabe oder Reproduktion, sind dem Herausgeber vorbehalten.