

# Sicherheitslage 2017

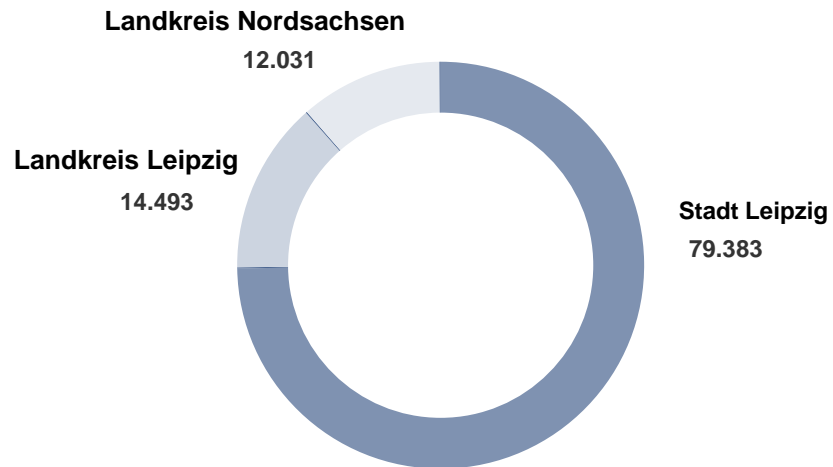
## Landkreis Leipzig




# Polizeidirektion Leipzig

	Stadt Leipzig	Landkreis Leipzig	Landkreis Nordsachsen
<b>Einwohner Stand: 31.12.2016</b>	571.088	258.333	198.063
<b>Ausländeranteil:</b>	8,32 %	2,17 %	3,41 %
<b>Arbeitslosenquote:</b>	7,9 %	6,3 %	8,0 %
<b>Fläche:</b>	297,8 km <sup>2</sup>	1.651,4 km <sup>2</sup>	2.028,4 km <sup>2</sup>

## Verteilung der Kriminalität nach Kreisen:



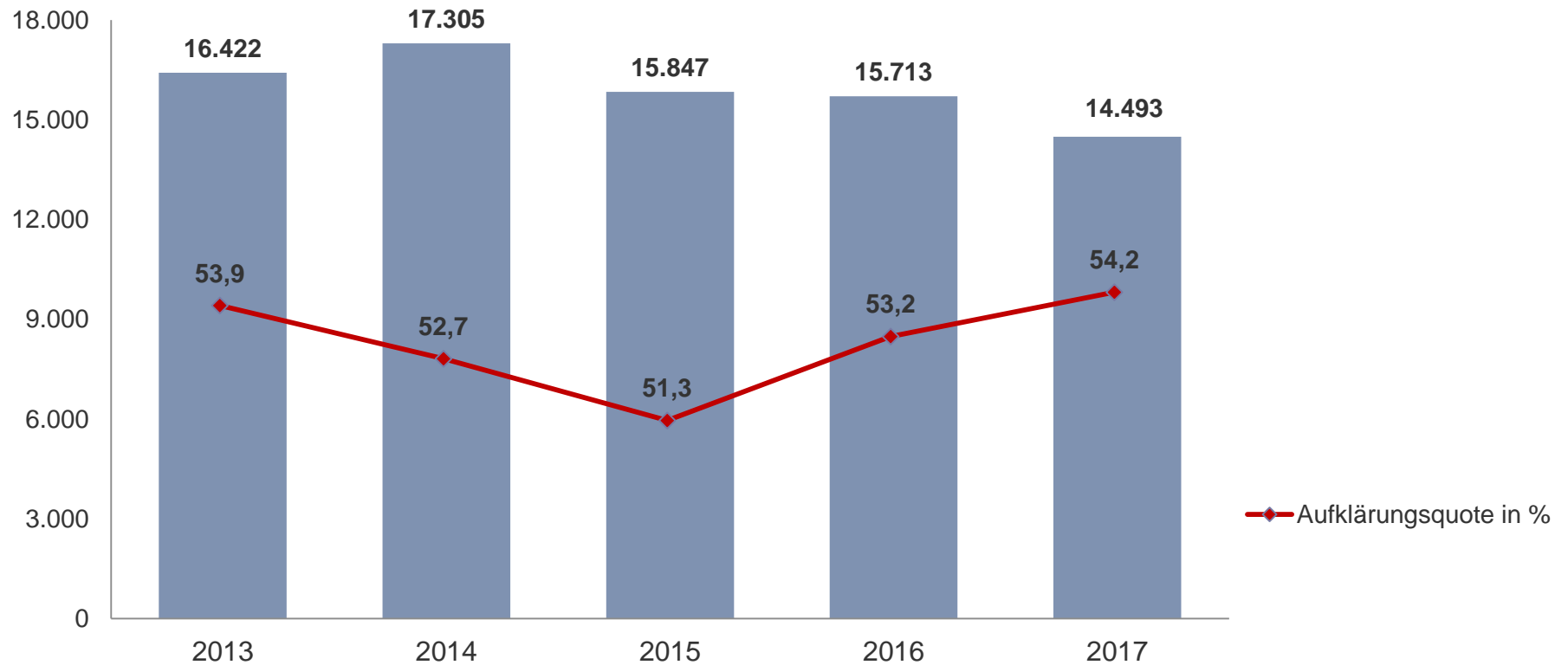


# Das Wichtigste in Kürze

## Landkreis Leipzig

	Jahr 2017		Jahr 2016		Änderung 2017/2016	
	Anzahl	in %	Anzahl	in %	Anzahl	in %
<b>erfasste Fälle insgesamt</b>	<b>14.493</b>		<b>15.713</b>		<b>-1.220</b>	<b>-7,8</b>
Häufigkeitszahl (Fälle pro 100.000 Einwohner)*	5.610		6.081			
aufgeklärte Fälle insgesamt	7.860		8.352		-492	-5,9
<b>Aufklärungsquote</b>		<b>54,2</b>		<b>53,2</b>	<b>+1,0 %-Pkt.</b>	
ermittelte Tatverdächtige insgesamt, davon	5.376		5.934		-558	-9,4
nichtdeutsche TV	835	15,5	1.109	18,7	-274	-24,7

# Entwicklung der Gesamtkriminalität Landkreis Leipzig



# Tatverdächtige nach Altersgruppen Landkreis Leipzig

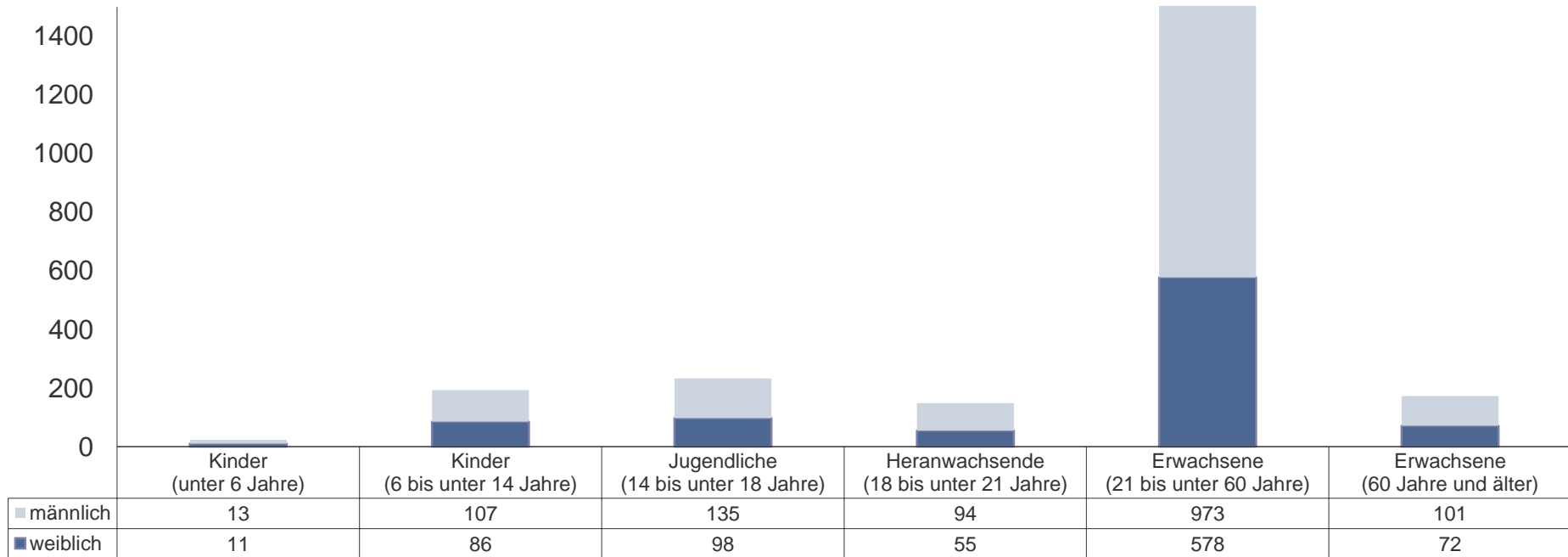
	Jahr 2017		Jahr 2016		Änderung 2017/2016	
	Anzahl	in %	Anzahl	in %	Anzahl	in %
Kinder (unter 14 Jahre)	164	3,1	250	4,2	-86	-34,4
Jugendliche (14 bis unter 18 Jahre)	420	7,8	476	8,0	-56	11,8
Heranwachsende (18 bis unter 21 Jahre)	374	7,0	368	6,2	+6	+1,6
Erwachsene (21 Jahre und älter)	4.418	82,2	4.840	81,6	-422	-8,7
insgesamt	5.376	100	5.934	100	-558	-9,4

# nichtdeutsche Tatverdächtige nach Staatsangehörigkeit

## Landkreis Leipzig

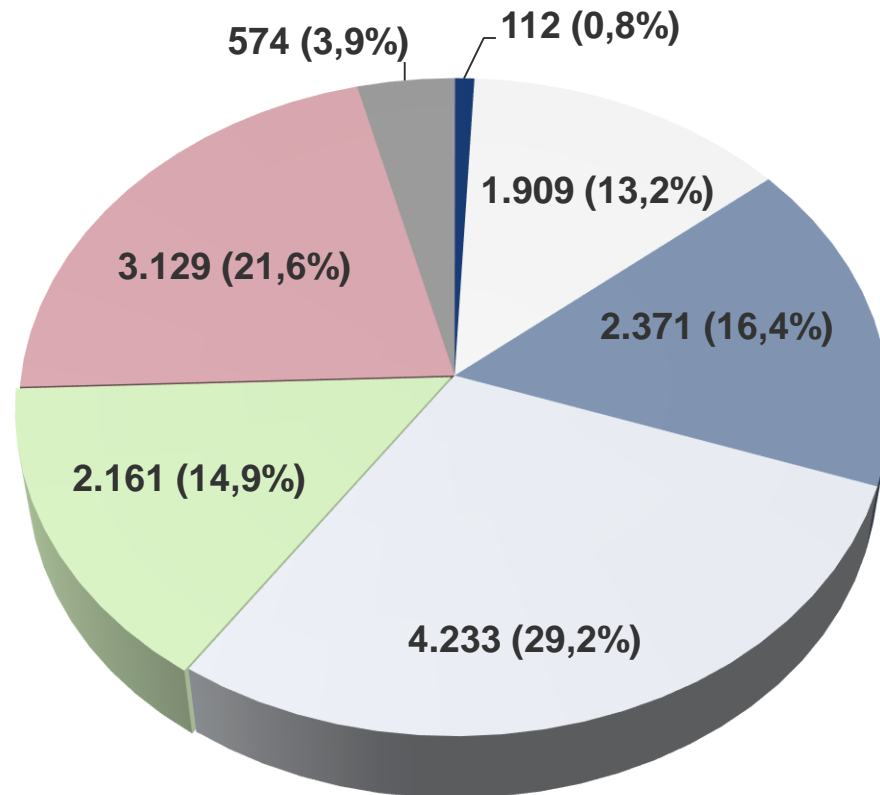
Staatsangehörigkeit	insgesamt ermittelte Tatverdächtige					Anzahl TV ausländerrechtliche Verstöße		
	Jahr 2017		Jahr 2016		Veränderung +/-	Jahr 2017 Anzahl	Jahr 2016 Anzahl	Veränderung +/-
	Anzahl	in %	Anzahl	in %				
Afghanistan	79	9,5	171	15,4	-92	3	126	-123
Syrien	85	10,2	138	12,4	-53	2	65	-63
Irak	38	4,6	86	7,8	-48	0	64	-64
Pakistan	31	3,7	54	4,9	-23	2	26	-24
Tunesien	45	5,4	51	4,6	-6	0	2	-2
Libyen	84	10,1	50	4,5	+34	2	5	-3
Marokko	40	4,8	39	3,5	+1	1	9	-8
Polen	56	6,7	38	3,4	+18	0	0	0
Kosovo	11	1,3	37	3,3	-26	1	11	-10
<b>Nichtdeutsche TV insgesamt</b>	<b>835</b>	<b>100</b>	<b>1.109</b>	<b>100</b>	<b>-274</b>	<b>26</b>	<b>410</b>	<b>-384</b>

# Opfer nach Altersgruppen und Geschlecht Landkreis Leipzig



Lt. PKS ist ein Opfer eine natürliche Person, gegen die sich eine strafbare Handlung unmittelbar richtete.  
Opfer werden nur bei ausgewählten Delikten des Straftatenkatalogs erfasst.  
Opfer insgesamt: 2.323

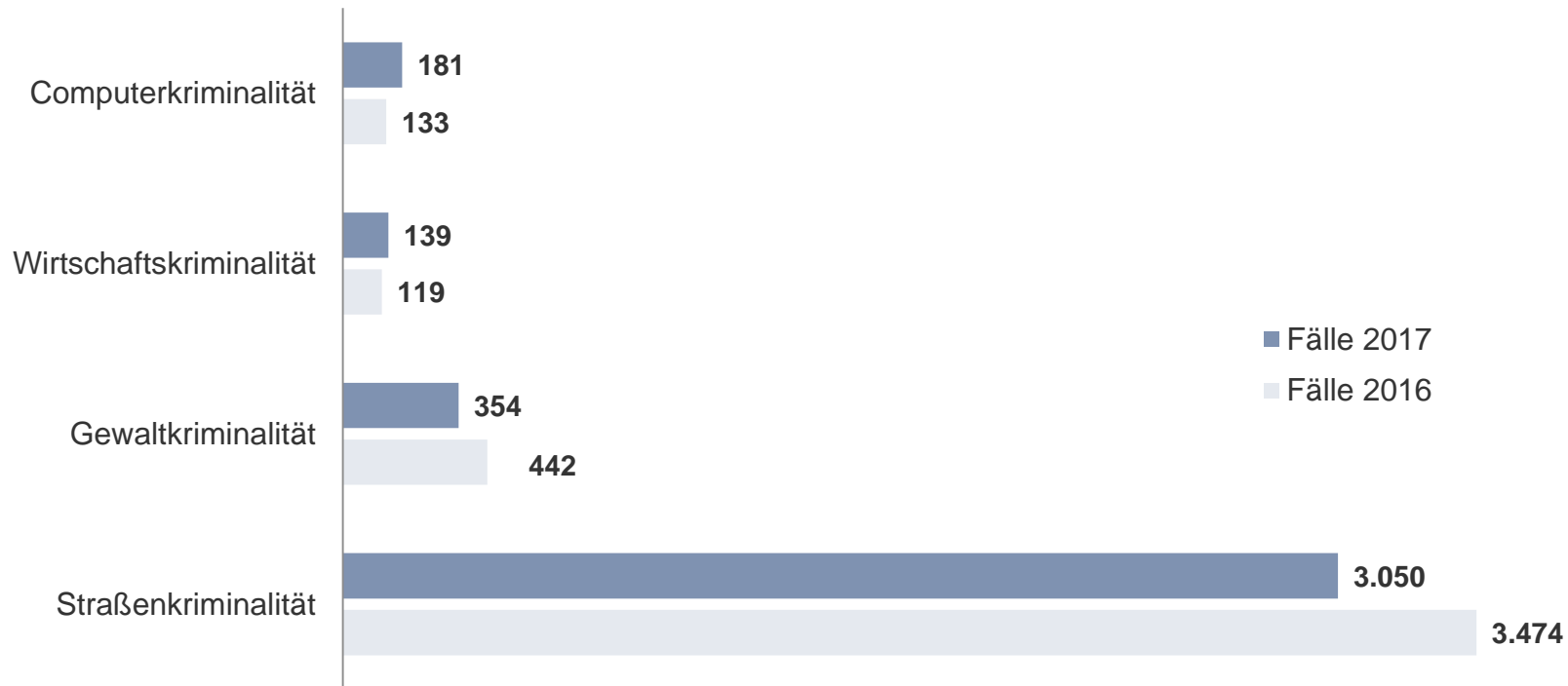
# erfasste Fälle nach Straftatenobergruppen Landkreis Leipzig



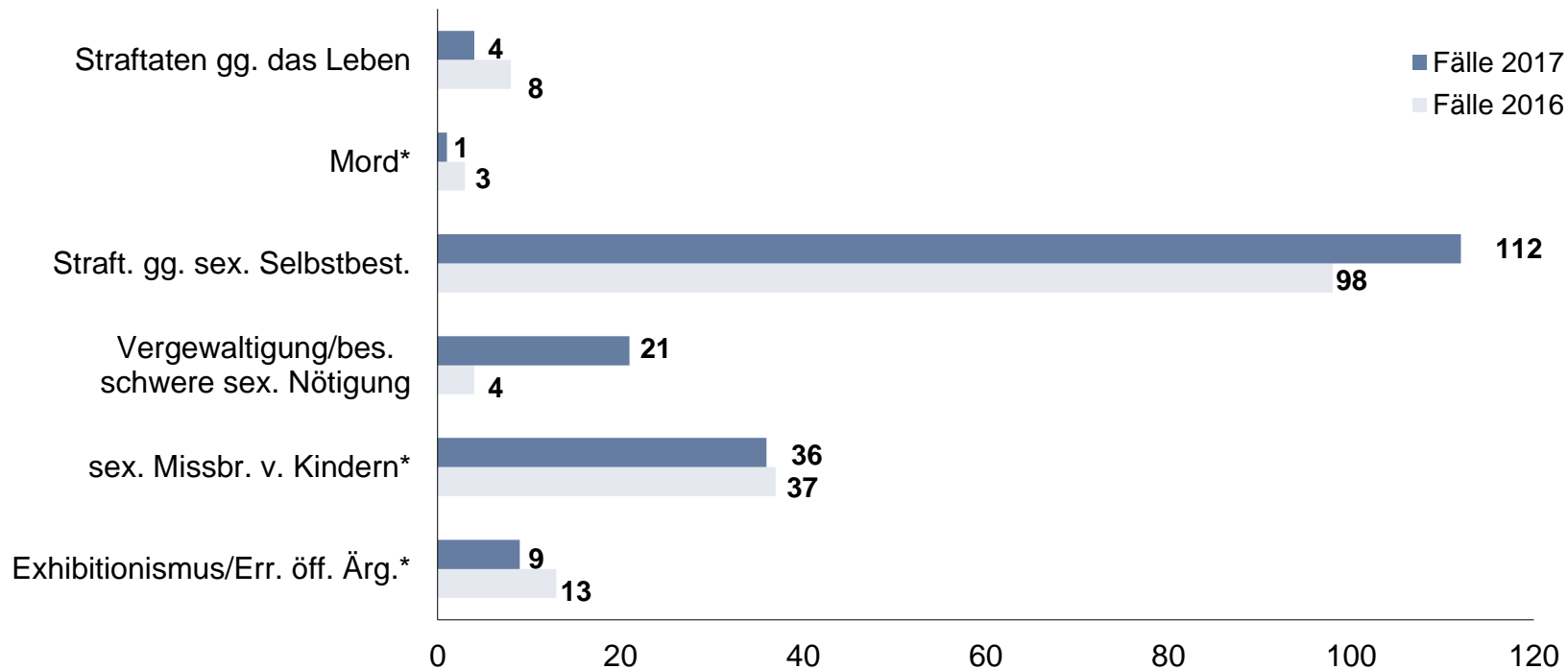
- Straftaten gegen das Leben (4 Fälle, werden nicht angezeigt)
- Straftaten gegen d. sex. Selbstbest.
- Rohheitsdelikte/Straftaten gegen die persönliche Freiheit
- Diebstahl ohne erschw. Umstände
- Diebstahl unter erschw. Umständen
- Vermögens- und Fälschungsdelikte
- sonstige Straftaten StGB
- Straftaten gegen straf. Nebengesetze



# ausgewählte Summenschlüssel Landkreis Leipzig

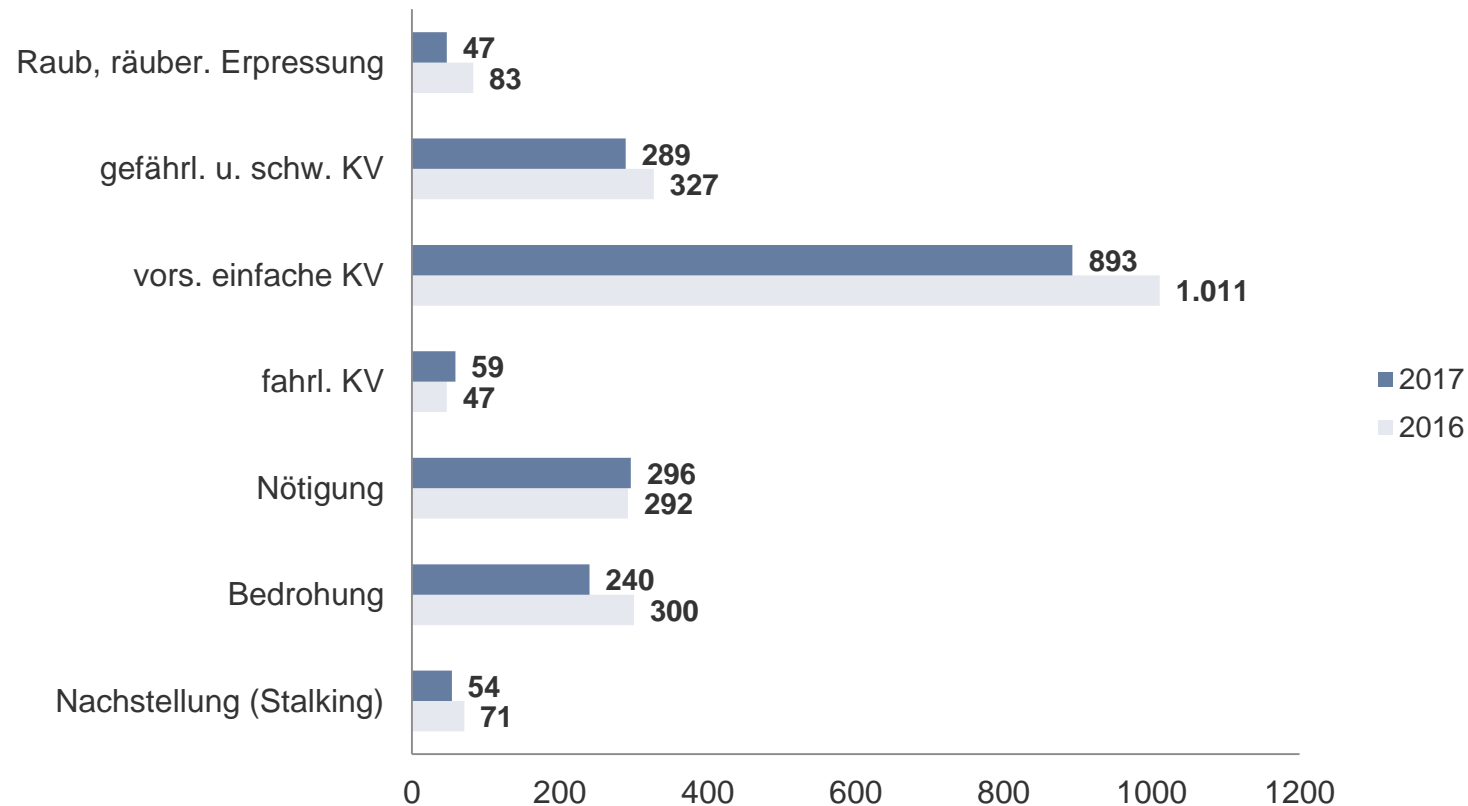


# Straftaten gegen das Leben/sex. Selbstbestimmung Landkreis Leipzig

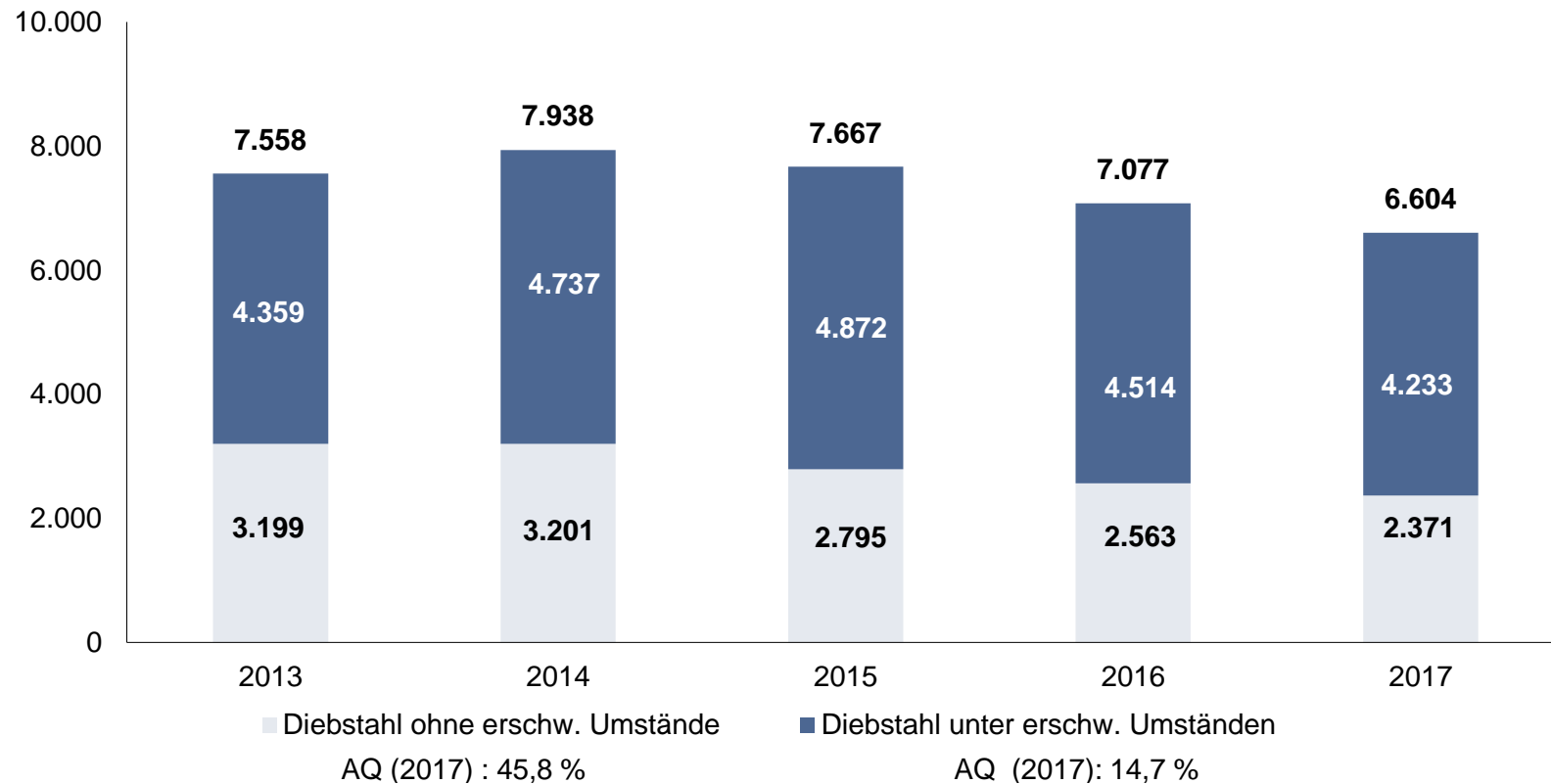


\* Mord ist Bestandteil der Straftatenobergruppe „Straftaten gg. das Leben“; Vergew./bes. schw. sex. Nötigung, sex. Missbrauch von Kindern und Exhibitionismus/Err. öff. Ärg. sind Bestandteile der Straftatenobergruppe „Straft. gg. sex. Selbstbest.“

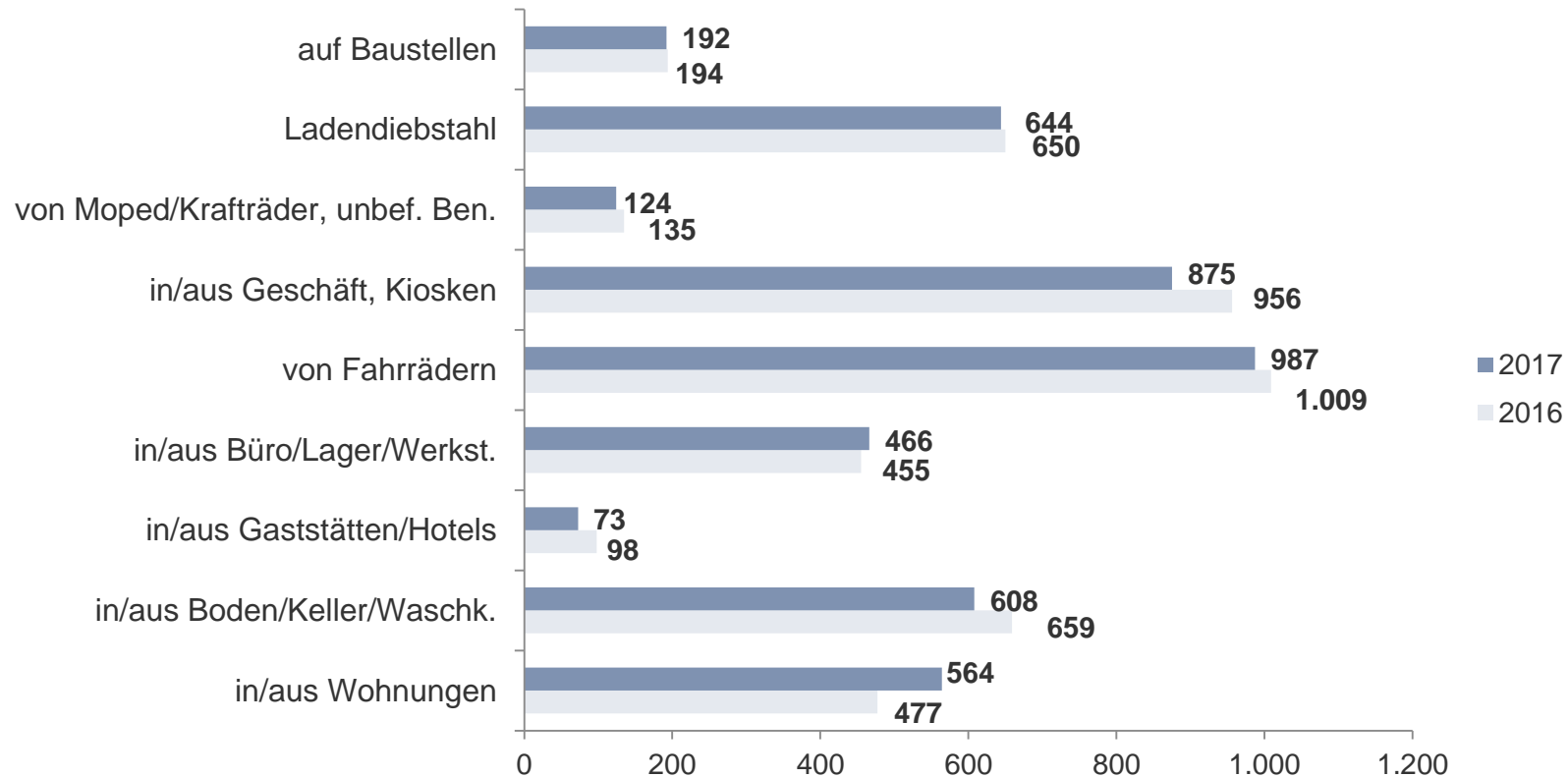
# Straftaten gegen die persönliche Freiheit Landkreis Leipzig



# Diebstahl insgesamt (1) Landkreis Leipzig

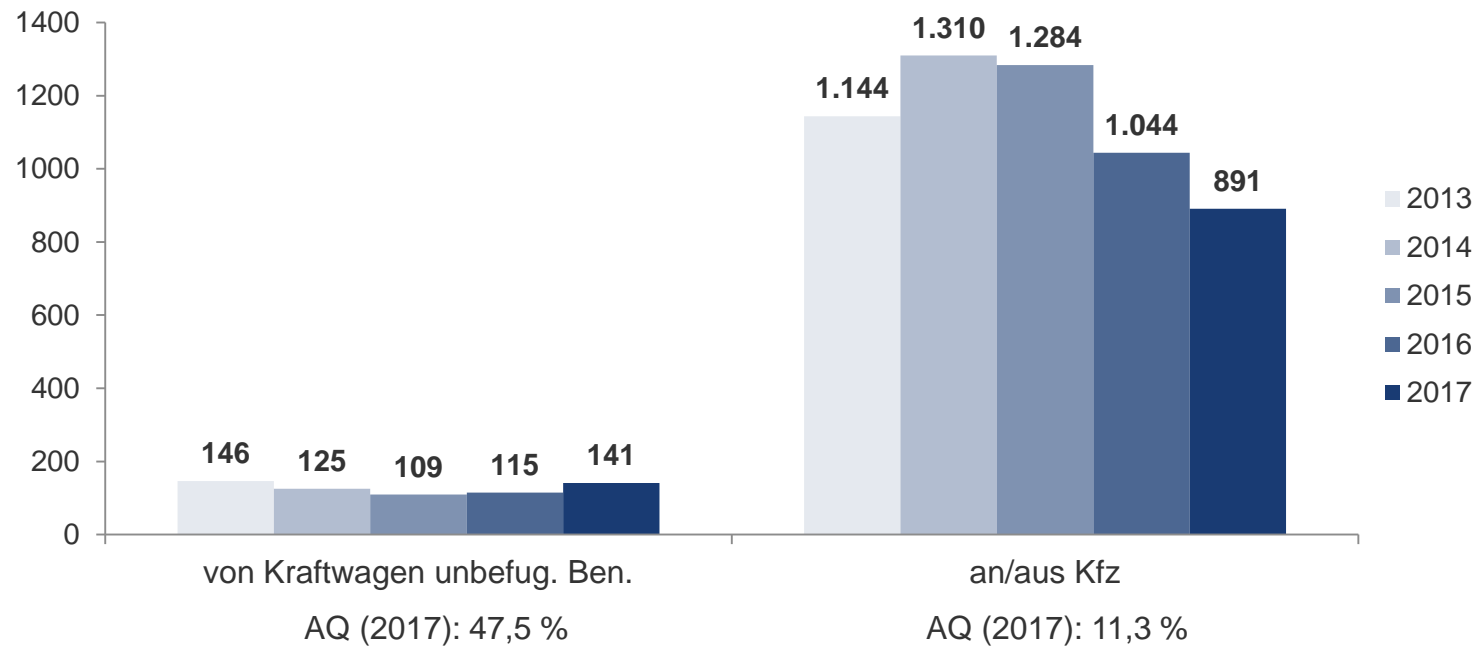


# Diebstahl insgesamt (2) Landkreis Leipzig

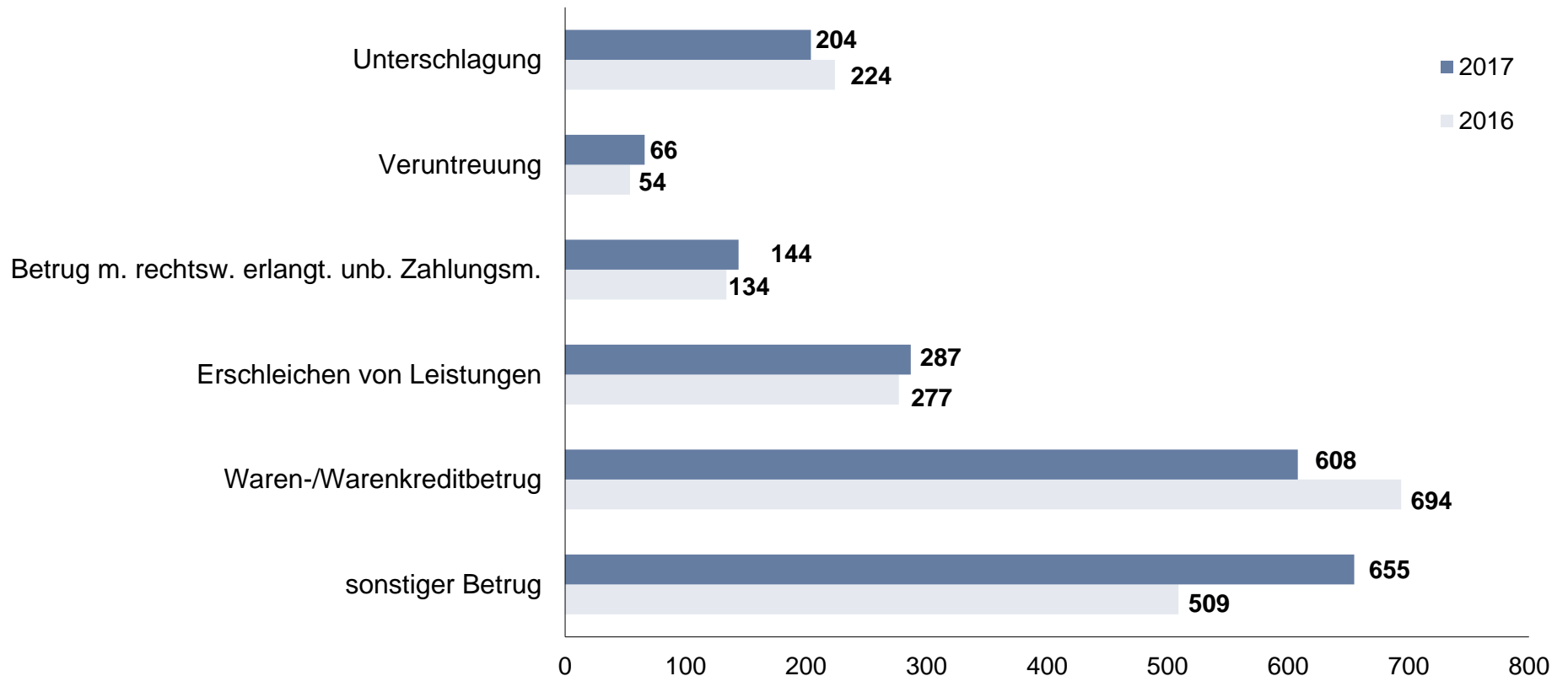


# Diebstahl insgesamt – Delikte rund ums Kfz Landkreis Leipzig

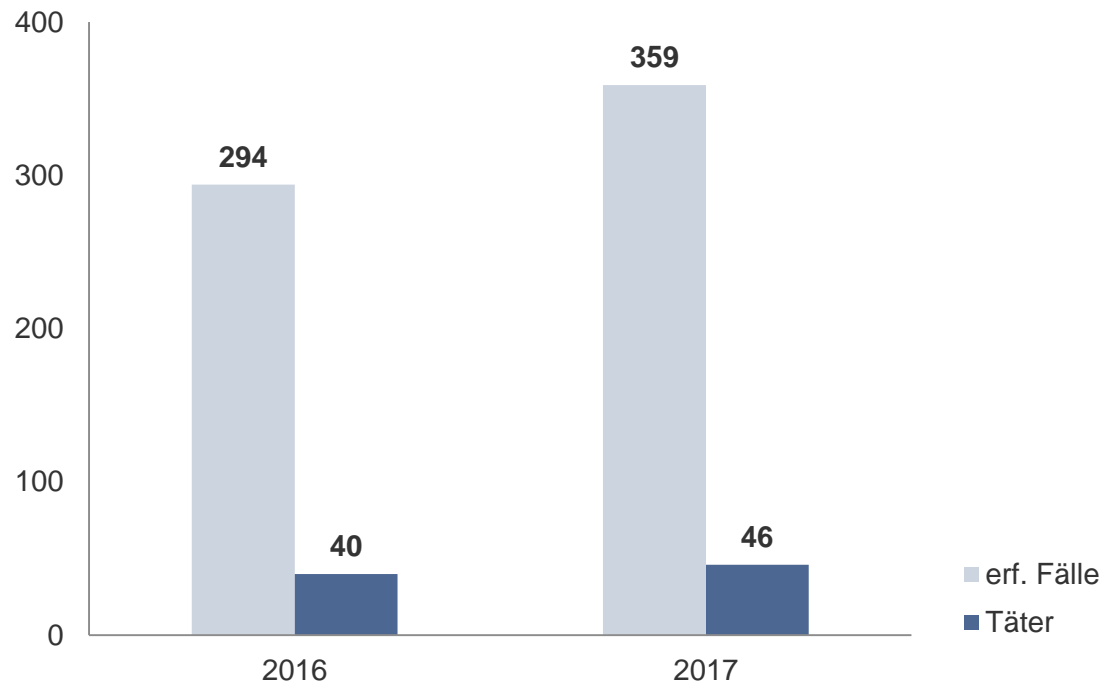
**Schadenssummen:** 2,9 Mio Euro (von Kraftwagen)  
1,3 Mio Euro (an/aus Kfz)



# Vermögens- und Fälschungsdelikte Landkreis Leipzig



# Sachbeschädigung durch Graffiti Landkreis Leipzig



**Sachbeschädigung  
2017 gesamt: 1.537 Fälle  
(2016: 1.611 Fälle)**

Anteil durch Graffiti:  
23,4 % (2016: 18,2 %)

Aufklärungsquote Graffiti:  
22,0 % (2016: 21,8 %)



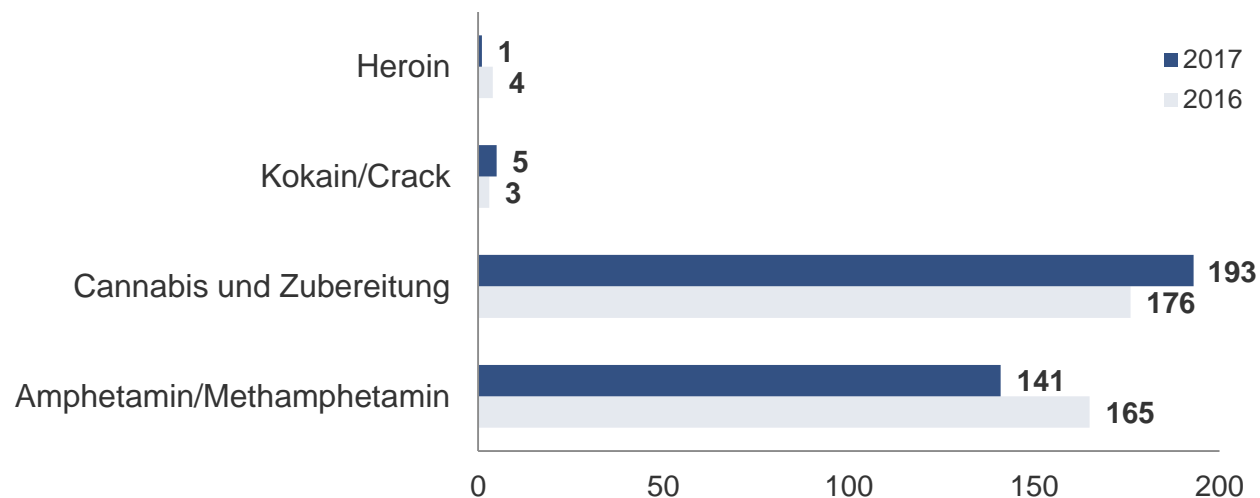
# Betäubungsmittel Landkreis Leipzig

## 2017 : 365 Delikte:

- 303 allgemeine Verstöße (z. B. mit Heroin, Kokain, Amphetamine)
- 33 unerlaubter Handel/Schmuggel
- 3 unerlaubte Einfuhr von BtM
- 26 sonstige Verstöße (z. B. unerlaubter Anbau, Verschreibung durch Arzt)

**RG –Tote 2017: 5 x** Polizeidirektion Leipzig

## Rauschgiftdelikte nach hauptsächlich festgestellten Stoffen:



### Delikte gesamt:

2017: 365 / AQ 94,2 %

2016: 381 / AQ 96,1 %



Vielen Dank

