



# Sicherheitslage 2017

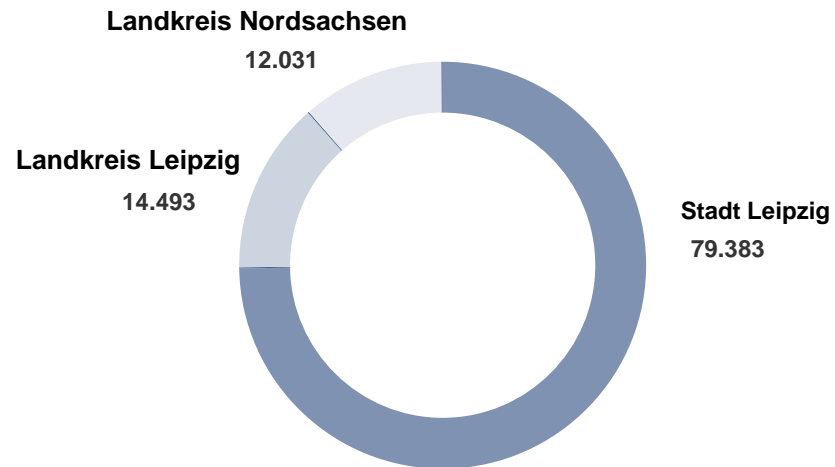
## Landkreis Nordsachsen



# Polizeidirektion Leipzig

	Stadt Leipzig	Landkreis Leipzig	Landkreis Nordsachsen
<b>Einwohner Stand: 31.12.2016</b>	571.088	258.333	198.063
<b>Ausländeranteil:</b>	8,32 %	2,17 %	3,41 %
<b>Arbeitslosenquote:</b>	7,9 %	6,3 %	8,0 %
<b>Fläche:</b>	297,8 km <sup>2</sup>	1.651,4 km <sup>2</sup>	2.028,4 km <sup>2</sup>

## Verteilung der Kriminalität nach Kreisen:

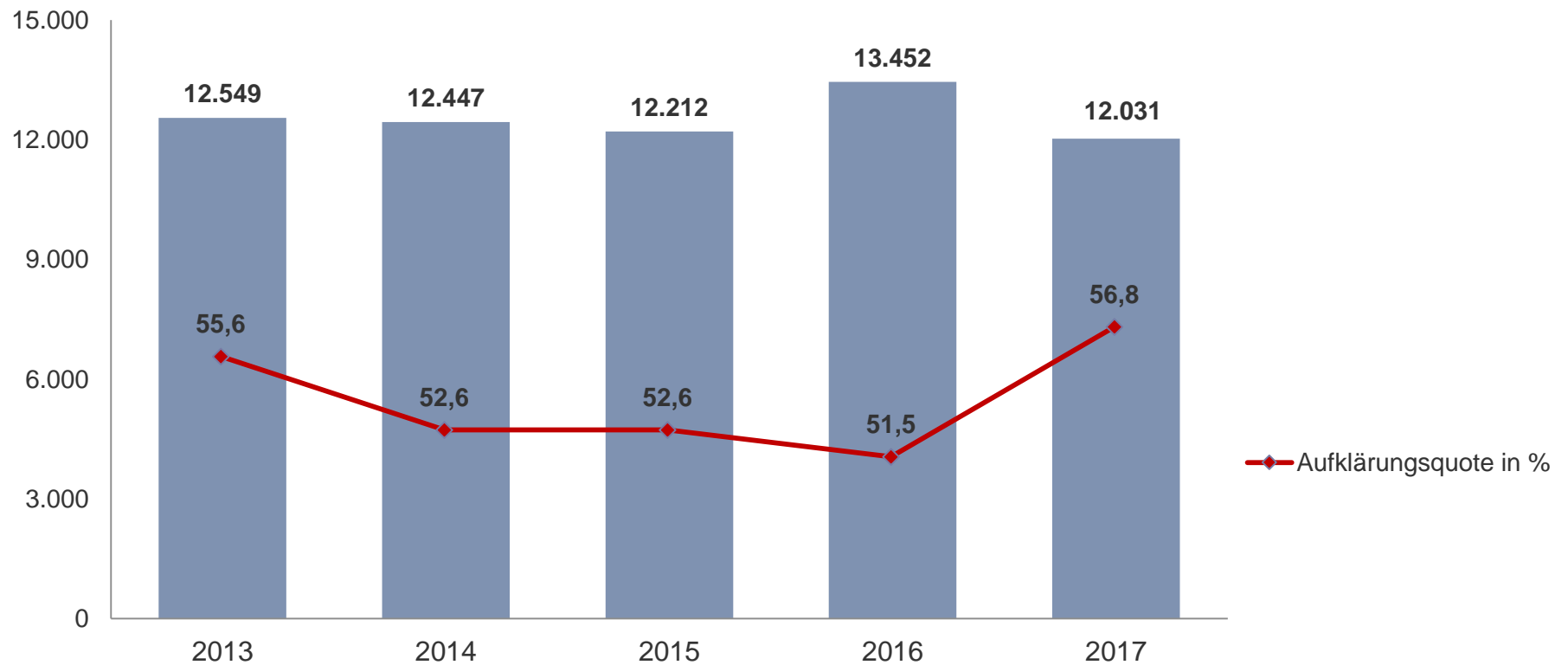


# Das Wichtigste in Kürze

## Landkreis Nordsachsen

	Jahr 2017		Jahr 2016		Änderung 2017/2016	
	Anzahl	in %	Anzahl	in %	Anzahl	in %
<b>erfasste Fälle insgesamt</b>	<b>12.031</b>	<b>100</b>	<b>13.452</b>	<b>100</b>	<b>-1.421</b>	<b>-10,6</b>
Häufigkeitszahl (Fälle pro 100.000 Einwohner)*	6.074		6.808			
aufgeklärte Fälle insgesamt	6.837		6.927		-90	-1,3
<b>Aufklärungsquote</b>		<b>56,8</b>		<b>51,5</b>	<b>+5,3%-Pkte.</b>	
ermittelte Tatverdächtige insgesamt, davon	4.900		4.949		-49	-1,0
nichtdeutsche TV	946	19,3	809	16,3	+137	+16,9

# Entwicklung der Gesamtkriminalität Landkreis Nordsachsen



# Tatverdächtige nach Altersgruppen Landkreis Nordsachsen

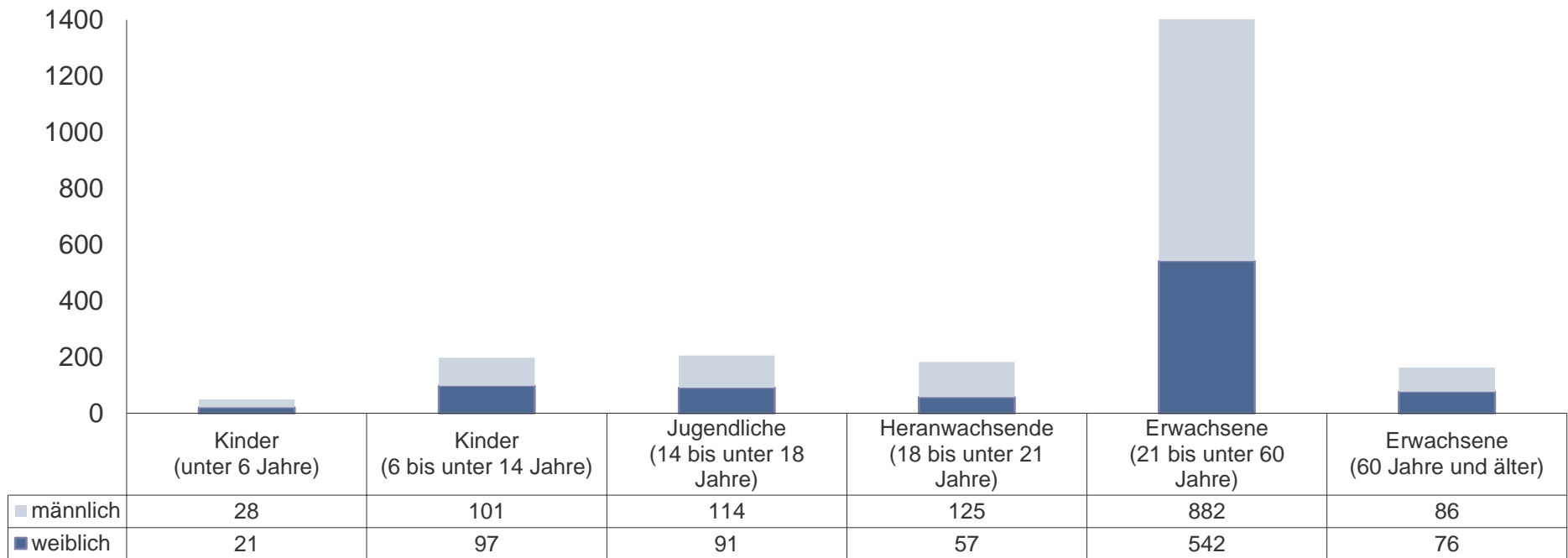
	Jahr 2017		Jahr 2016		Änderung 2017/2016	
	Anzahl	in %	Anzahl	in %	Anzahl	in %
Kinder (unter 14 Jahre)	234	4,8	151	3,1	+83	+55,0
Jugendliche (14 bis unter 18 Jahre)	424	8,7	416	8,4	+8	+1,9
Heranwachsende (18 bis unter 21 Jahre)	328	6,7	358	7,2	-30	-8,4
Erwachsene (21 Jahre und älter)	3.914	79,9	4.024	81,3	-110	-2,8
insgesamt	4.900	100	4.949	100	-49	-1

# nichtdeutsche Tatverdächtige nach Staatsangehörigkeit

## Landkreis Nordsachsen

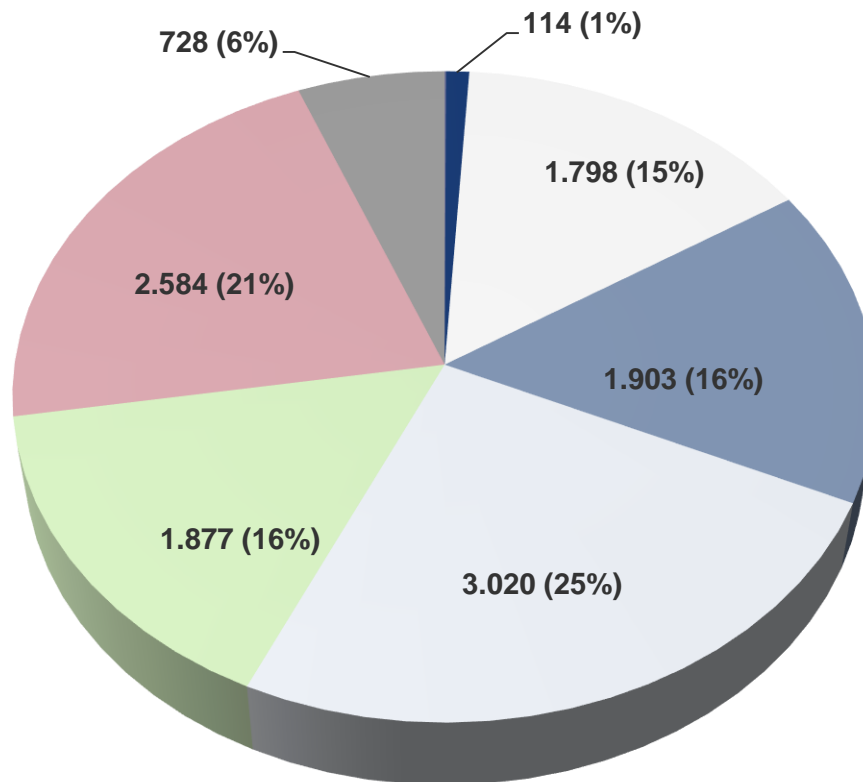
Staatsangehörigkeit	insgesamt ermittelte Tatverdächtige					Anzahl TV ausländerrechtliche Verstöße		
	Jahr 2017		Jahr 2016		Veränderung +/-	Jahr 2017	Jahr 2016	Veränderung +/-
	Anzahl	in %	Anzahl	in %		Anzahl	Anzahl	
Syrien	83	8,8	95	11,7	-12	19	49	-30
Afghanistan	90	9,5	77	9,5	+13	40	46	-6
Slowakei	45	4,8	51	6,3	-6	0	0	0
Libyen	64	6,8	50	6,2	+14	4	13	-9
Polen	67	7,0	47	5,8	+20	0	0	0
Pakistan	23	2,4	46	5,7	-23	7	28	-21
Rumänien	51	5,4	41	5,1	+10	0	0	0
Marokko	33	3,5	39	4,8	-6	2	10	-8
Irak	57	6,0	38	4,7	+19	30	26	+4
<b>Nichtdeutsche TV insgesamt</b>	<b>946</b>	<b>100</b>	<b>809</b>	<b>100</b>	<b>+137</b>	<b>199</b>	<b>245</b>	<b>-46</b>

# Opfer nach Altersgruppen und Geschlecht Landkreis Nordsachsen



Lt. PKS ist ein Opfer eine natürliche Person, gegen die sich eine strafbare Handlung unmittelbar richtete.  
Opfer werden nur bei ausgewählten Delikten des Straftatenkatalogs erfasst.  
Opfer insgesamt: 2.220

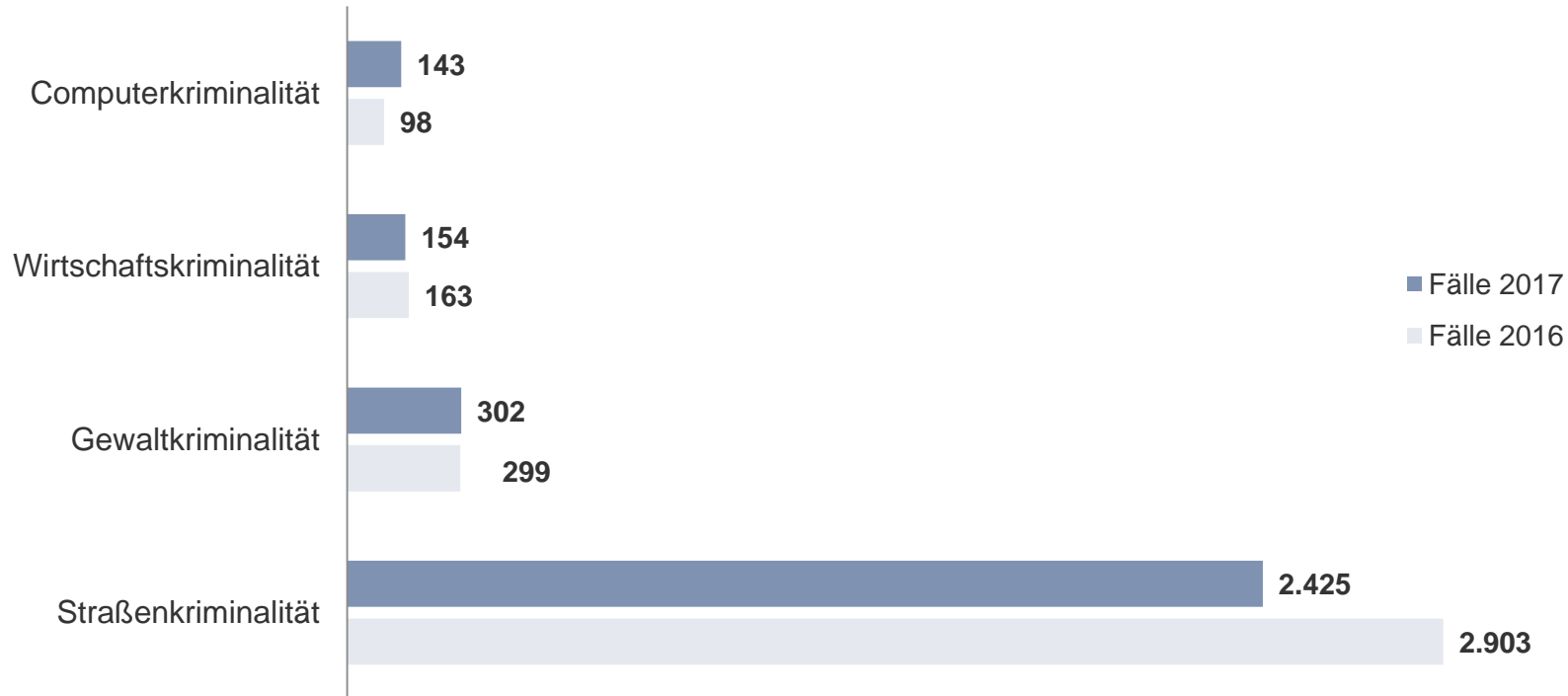
# erfasste Fälle nach Straftatenobergruppen Landkreis Nordsachsen



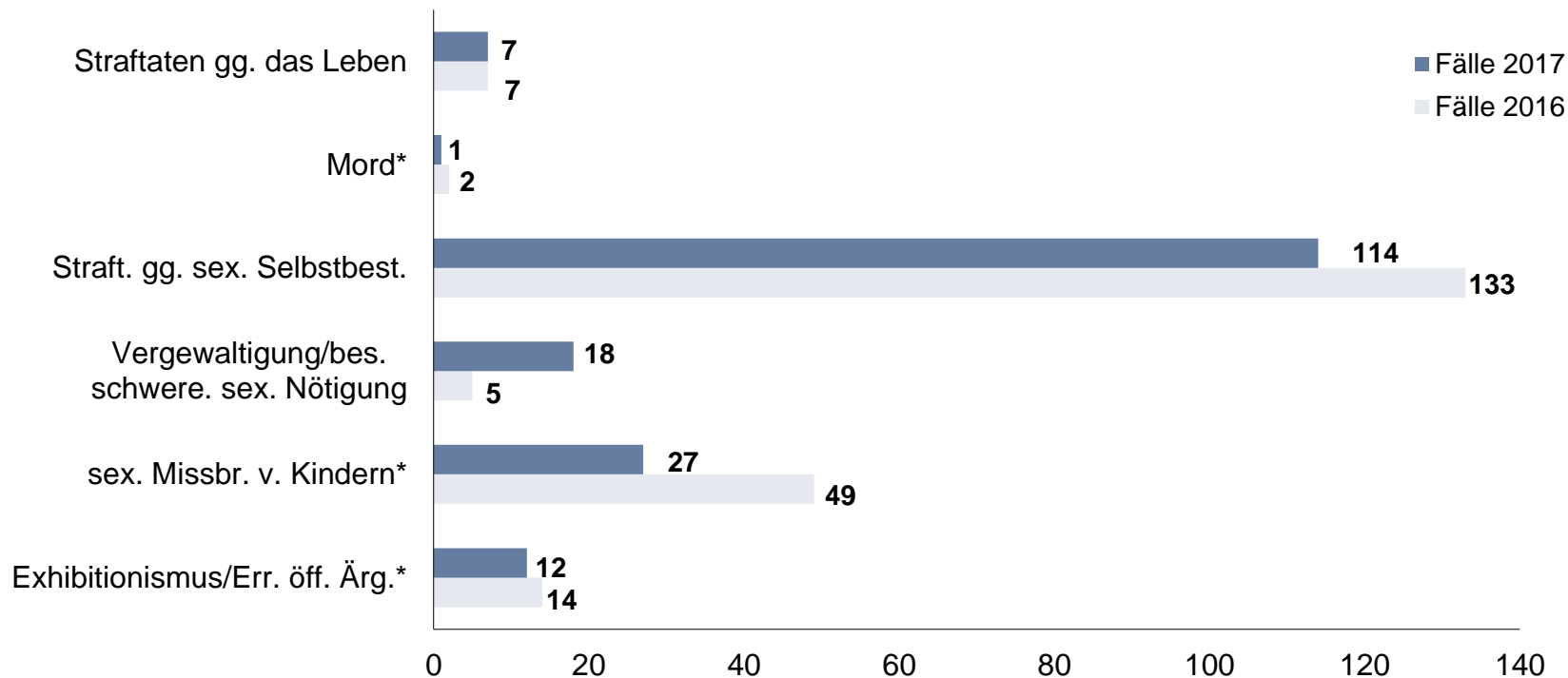
- Straftaten gegen das Leben (7 werden nicht angezeigt)
- Straftaten gegen d. sex. Selbstbest.
- Rohheitsdelikte/Straftaten gegen die persönliche Freiheit
- Diebstahl ohne erschw. Umstände
- Diebstahl unter erschw. Umständen
- Vermögens-und Fälschungsdelikte
- sonstige Straftaten StGB
- Straftaten gegen strafr. Nebengesetze



# ausgewählte Summenschlüssel Landkreis Nordsachsen

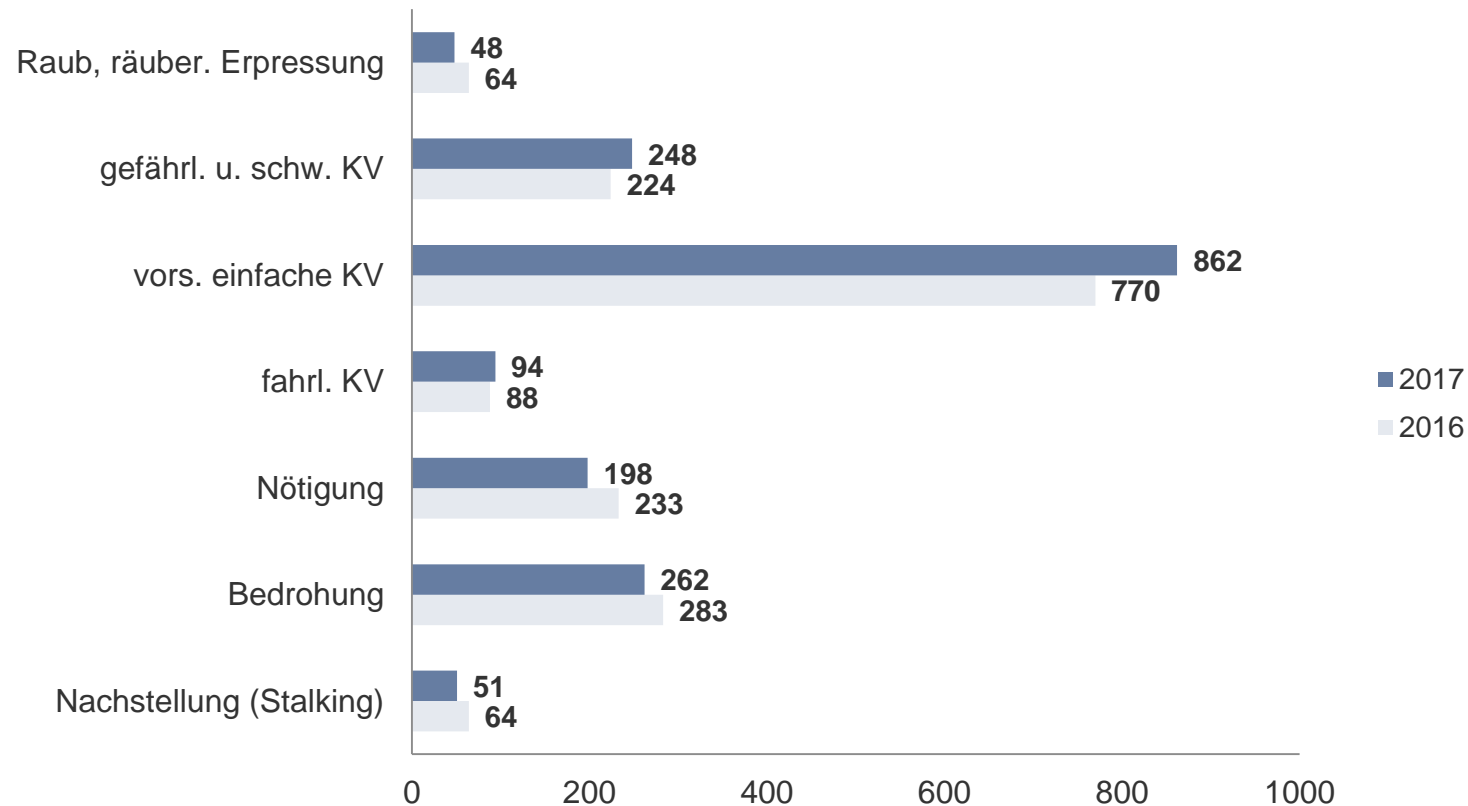


# Straftaten gegen das Leben/sex. Selbstbestimmung Landkreis Nordsachsen

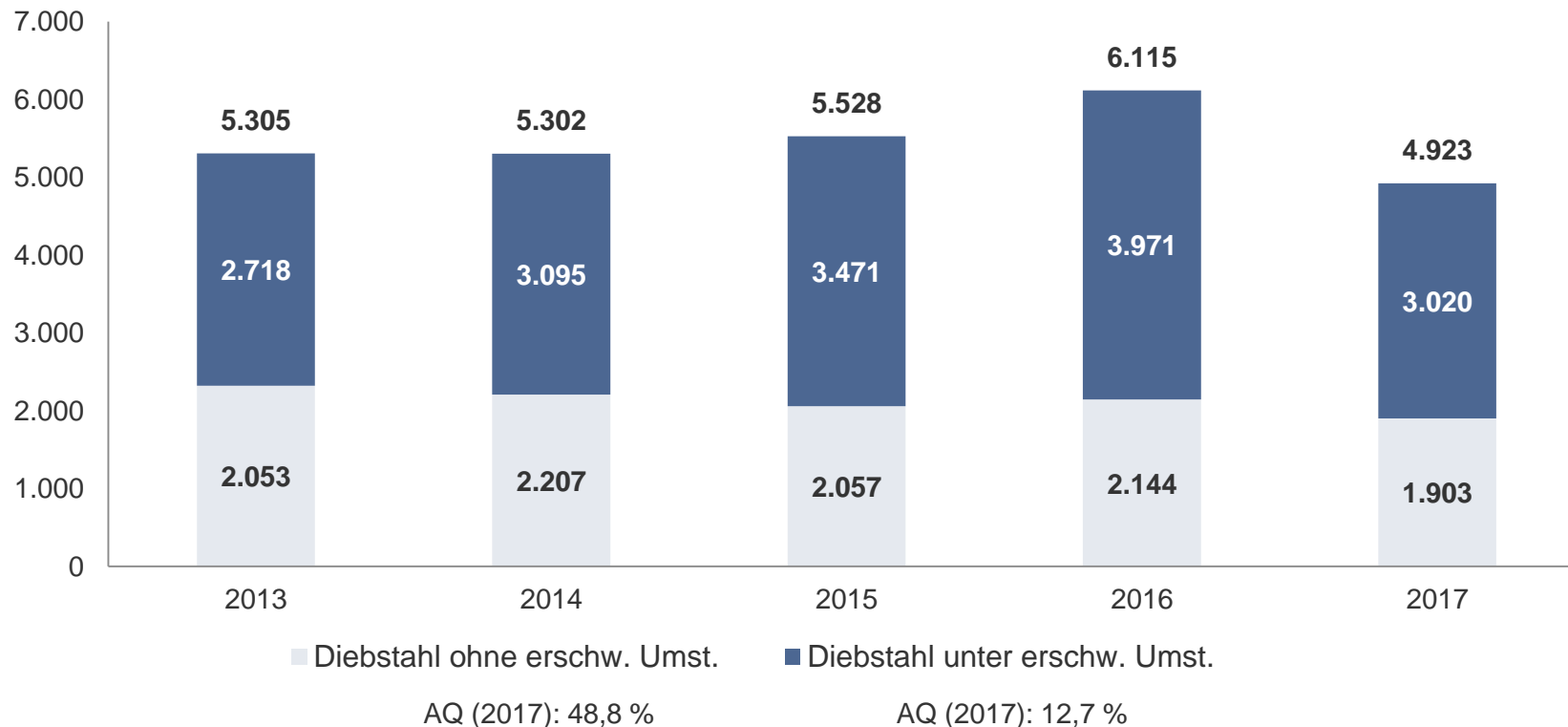


\* Mord ist Bestandteil der Straftatenobergruppe „Straftaten gg. das Leben“; Vergew./bes. schw. sex. Nötigung, sex. Missbrauch von Kindern und Exhibitionismus/Err. öff. Ärg. sind Bestandteile der Straftatenobergruppe „Straft. gg. sex. Selbstbest.“

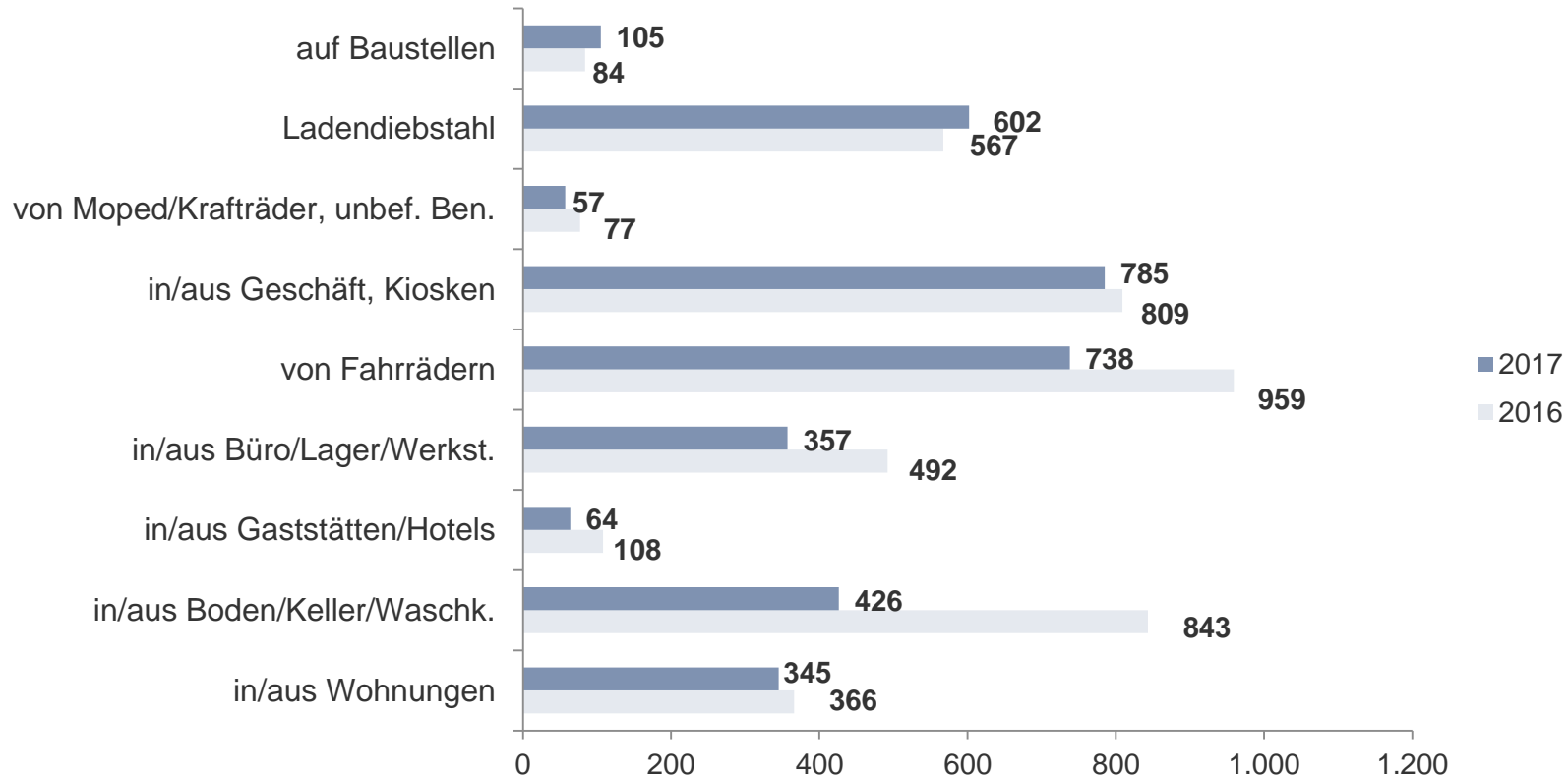
# Straftaten gegen die persönliche Freiheit Landkreis Nordsachsen



# Diebstahl insgesamt (1) Landkreis Nordsachsen

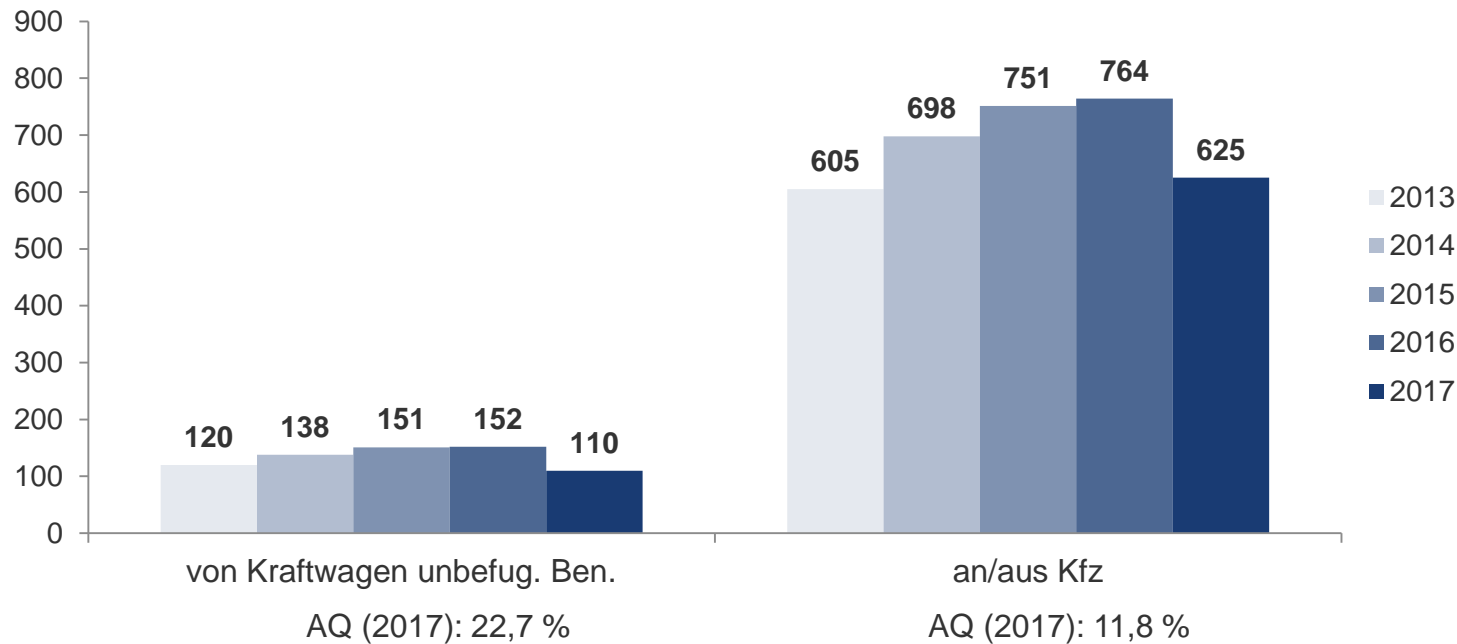


# Diebstahl insgesamt (2) Landkreis Nordsachsen

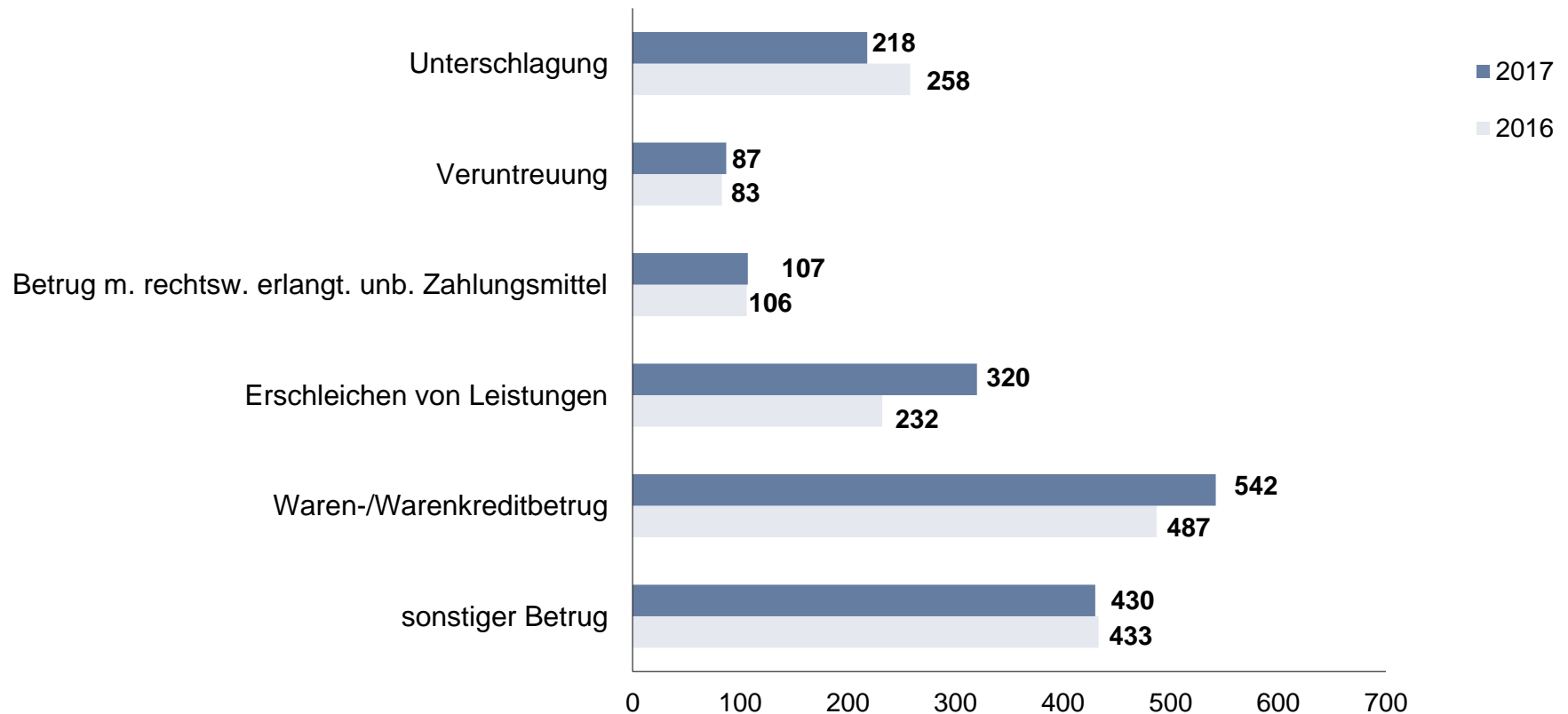


# Diebstahl insgesamt – Delikte rund ums Kfz Landkreis Nordsachsen

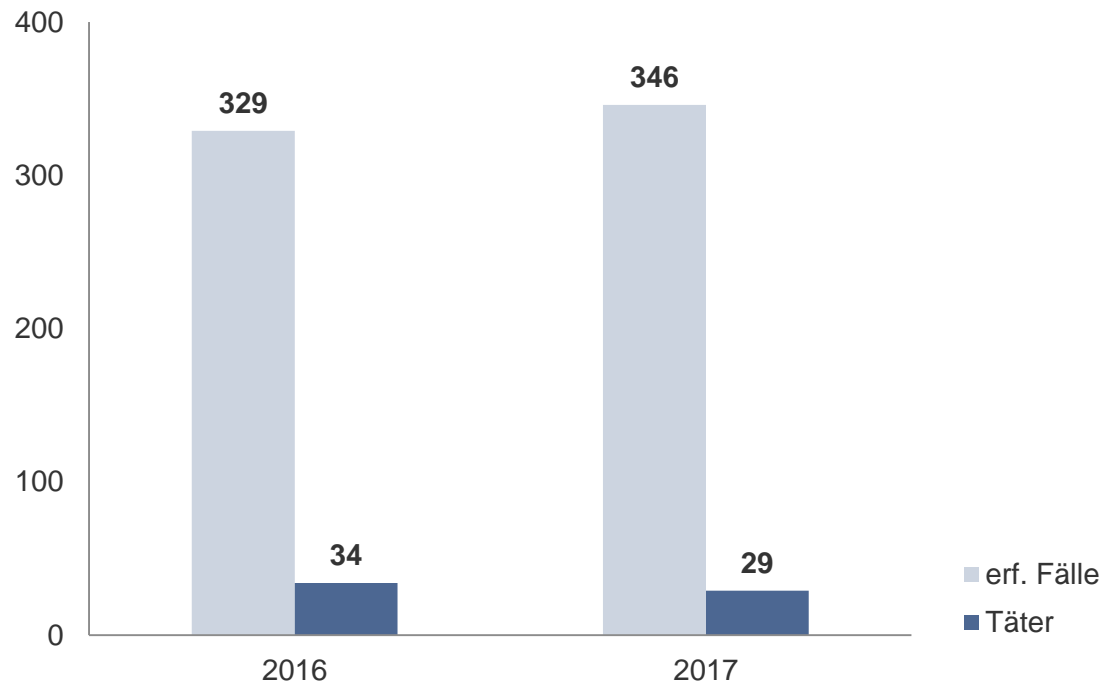
**Schadenssummen:** 2,4 Mio Euro (von Kraftwagen)  
0,65 Mio Euro (an/aus Kfz)



# Vermögens- und Fälschungsdelikte Landkreis Nordsachsen



# Sachbeschädigung durch Graffiti Landkreis Nordsachsen



**Sachbeschädigung  
2017 gesamt: 1.405 Fälle  
(2016: 1.498 Fälle)**

Anteil durch Graffiti:  
24,6 % (2016: 22,0%)

Aufklärungsquote Graffiti:  
15,9 % (2016: 14,9 %)



# Betäubungsmittel Landkreis Nordsachsen

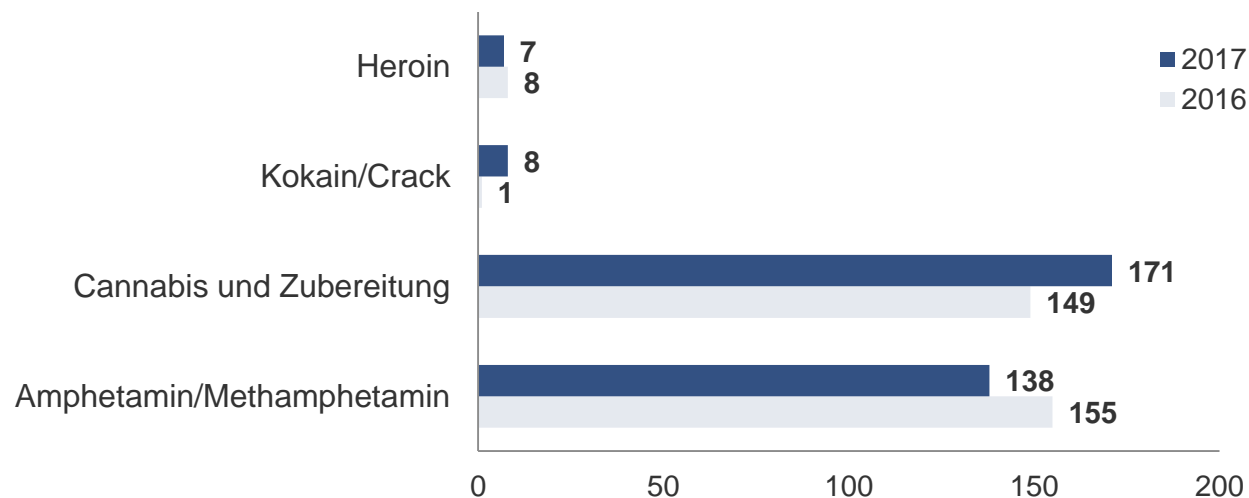
## 2017 : 352 Delikte:

- 289 allgemeine Verstöße (z. B. mit Heroin, Kokain, Amphetamine)
- 35 unerlaubter Handel/Schmuggel
- 28 sonstige Verstöße (z. B. illegaler Anbau, Verschreibung durch Arzt)

**RG –Tote 2017: 5 Polizeidirektion Leipzig**

überwiegende Todesursache:  
Heroinintoxikation

## Rauschgiftdelikte nach hauptsächlich festgestellten Stoffen:



### Delikte gesamt:

**2017: 352 / AQ 92,6 %**

**2016: 339 / AQ 94,7 %**



Vielen Dank

