

Sicherheitslage 2017

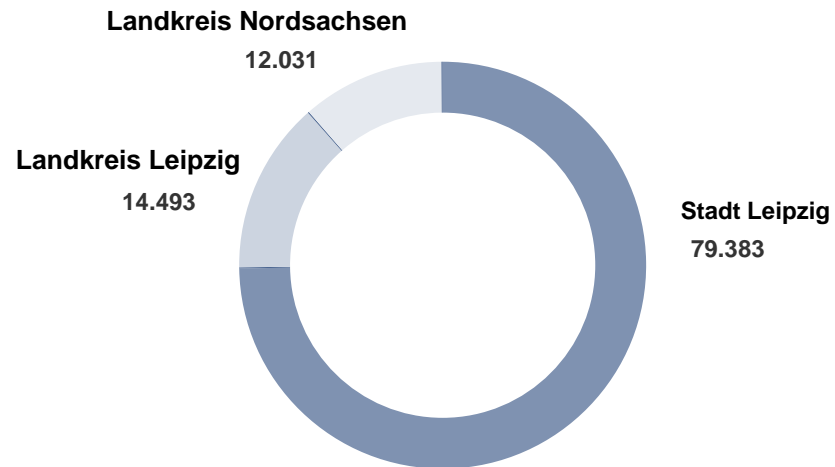
Kreisfreie Stadt Leipzig



Polizeidirektion Leipzig

	Stadt Leipzig	Landkreis Leipzig	Landkreis Nordsachsen
Einwohner Stand: 31.12.2016	571.088	258.333	198.063
Ausländeranteil:	8,32 %	2,17 %	3,41 %
Arbeitslosenquote:	7,9 %	6,3 %	8,0 %
Fläche:	297,8 km ²	1.651,4 km ²	2.028,4 km ²

Verteilung der Kriminalität nach Kreisen:

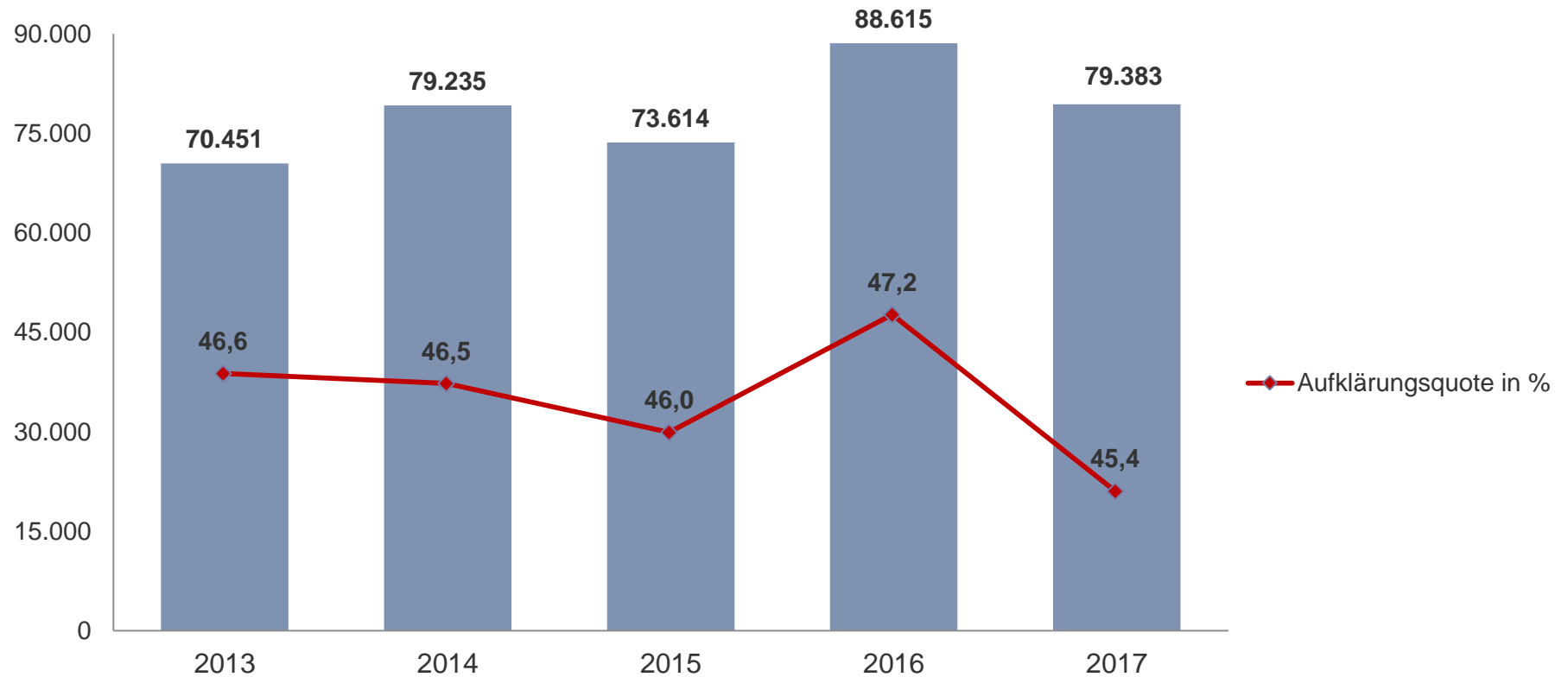


Das Wichtigste in Kürze

Kreisfreie Stadt Leipzig

	Jahr 2017		Jahr 2016		Änderung 2017/2016	
	Anzahl	in %	Anzahl	in %	Anzahl	in %
erfasste Fälle insgesamt	79.383		88.615		-9.232	-10,4
Häufigkeitszahl (Fälle pro 100.000 Einwohner)*	13.900		15.811			
aufgeklärte Fälle insgesamt	36.024		41.840		-5.816	-13,9
Aufklärungsquote		45,4		47,2	-1,8%-Pkte.	
ermittelte Tatverdächtige insgesamt, davon	21.825		25.750		-3.925	-15,2
nichtdeutsche TV	7.327	33,6	10.343	40,2	-3.016	-29,2

Entwicklung der Gesamtkriminalität Kreisfreie Stadt Leipzig



Tatverdächtige nach Altersgruppen

Kreisfreie Stadt Leipzig

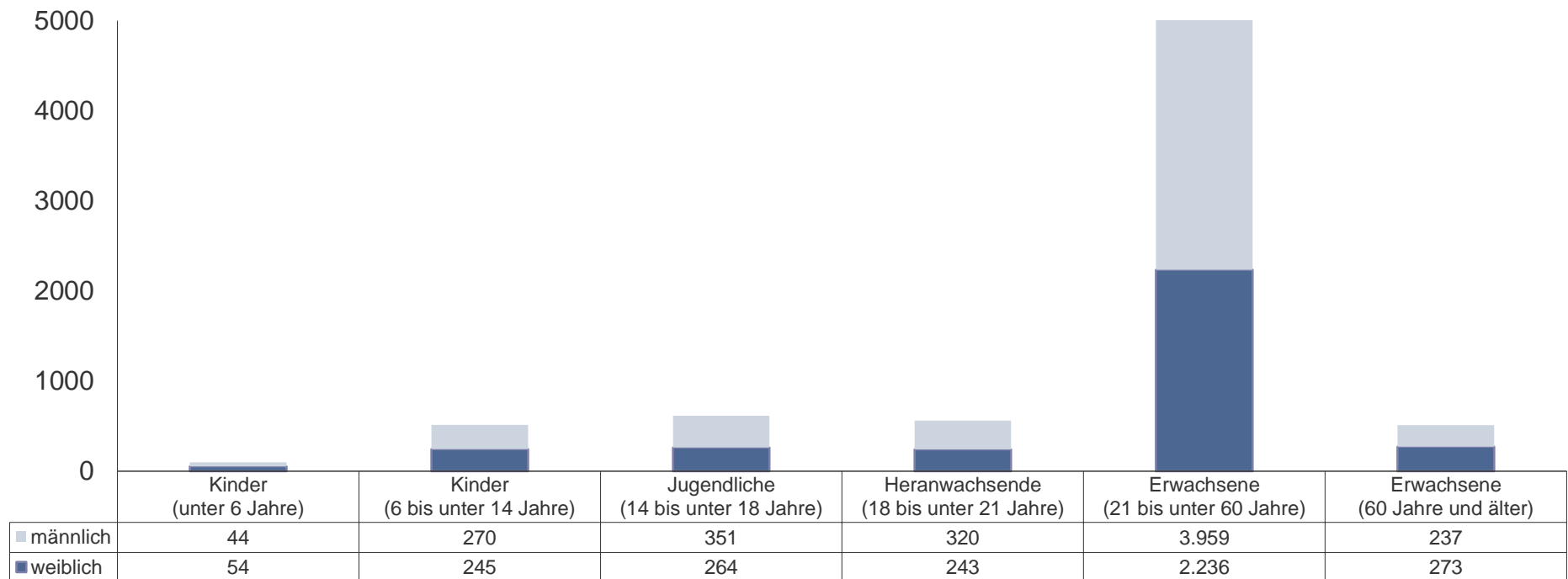
	Jahr 2017		Jahr 2016		Änderung 2017/2016	
	Anzahl	in %	Anzahl	in %	Anzahl	in %
Kinder (unter 14 Jahre)	941	4,3	1.680	6,5	-739	-44,0
Jugendliche (14 bis unter 18 Jahre)	1.454	6,7	1.784	6,9	-330	-18,5
Heranwachsende (18 bis unter 21 Jahre)	1.682	7,7	2.040	7,9	-358	-17,6
Erwachsene (21 Jahre und älter)	17.748	81,3	20.246	78,6	-2.498	-12,3
insgesamt	21.825	100	25.750	100	-3.925	-15,3

nichtdeutsche Tatverdächtige nach Staatsangehörigkeit

Kreisfreie Stadt Leipzig

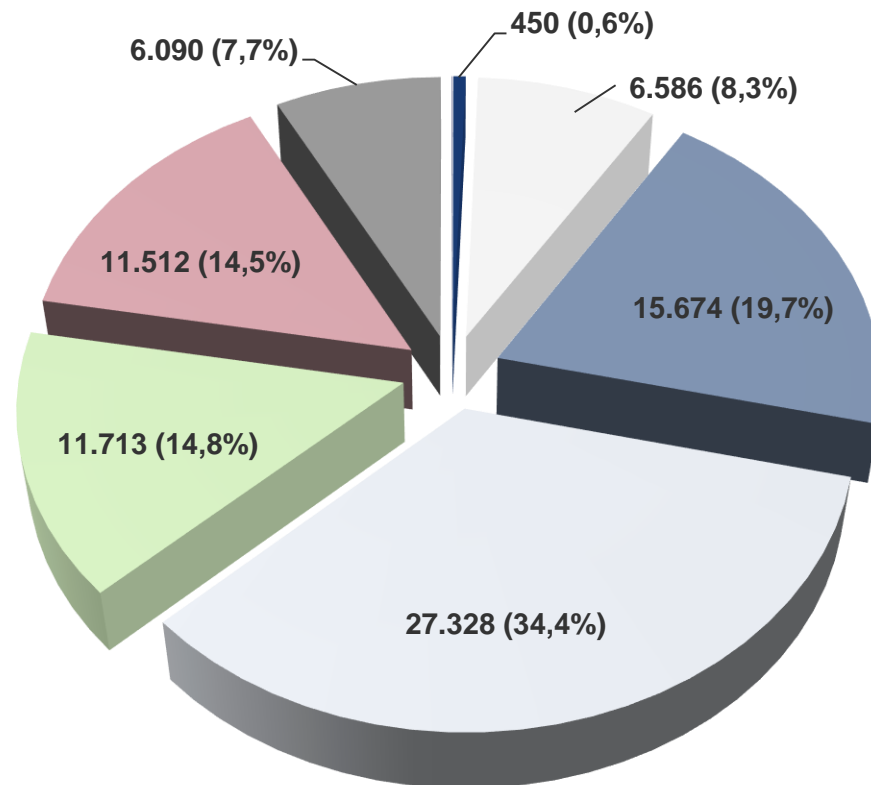
Staatsangehörigkeit	insgesamt ermittelte Tatverdächtige					Anzahl TV ausländerrechtliche Verstöße		
	Jahr 2017		Jahr 2016		Veränderung	Jahr 2017	Jahr 2016	Veränderung
	Anzahl	in %	Anzahl	in %	+/-	Anzahl	Anzahl	+/-
Syrien	875	11,9	1.959	18,9	-1.084	356	1.586	-1.230
Afghanistan	336	4,6	1.242	12,0	-906	133	1.135	-1.002
Irak	498	6,8	962	9,3	-464	297	801	-504
Libyen	529	7,2	492	4,8	+37	213	308	-95
Tunesien	367	5,0	439	4,2	-72	68	116	-48
Rumänien	433	5,9	412	4,0	+21	1	1	0
Marokko	267	3,6	389	3,8	-122	55	127	-72
Russische Föderation	219	3,0	345	3,3	-126	82	219	-137
Polen	221	3,0	232	2,2	-11	0	2	-2
Nichtdeutsche TV insgesamt	7.327	100	10.343	100	3.016	2.720	6.008	-3.288

Opfer nach Altersgruppen und Geschlecht Kreisfreie Stadt Leipzig



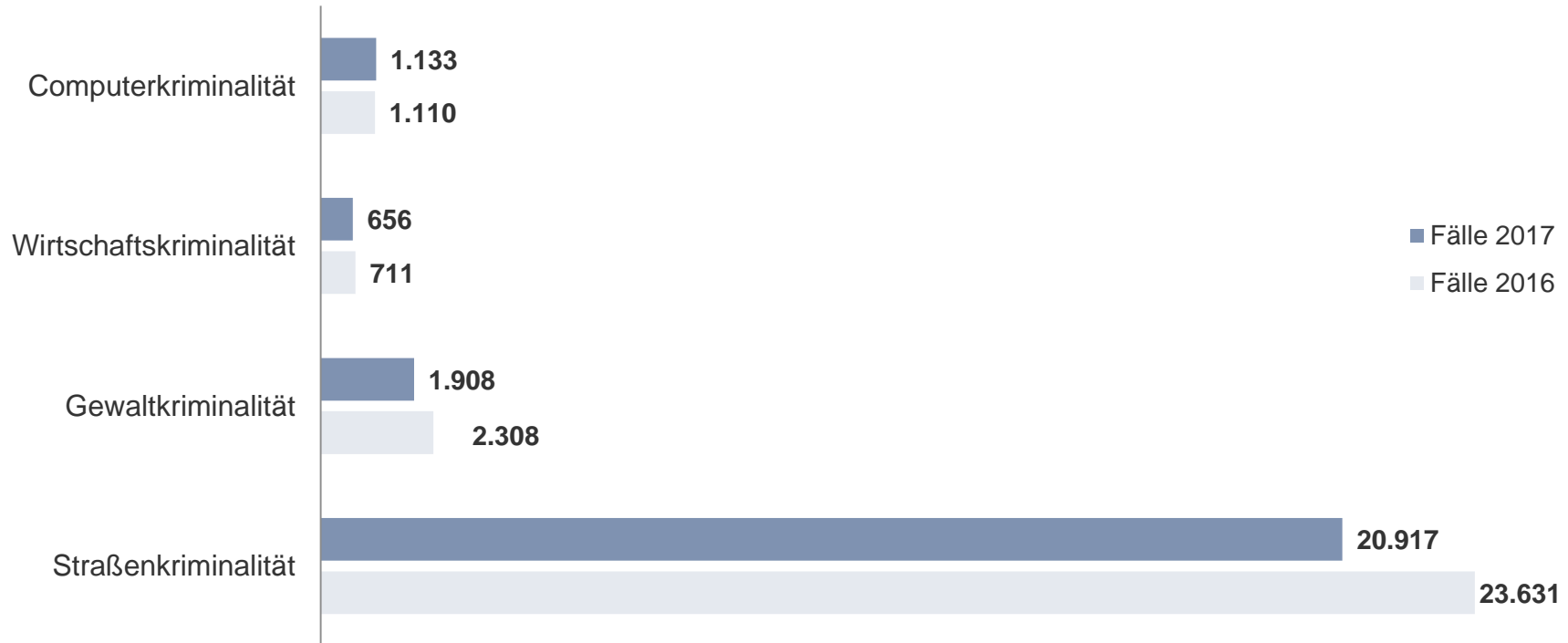
Lt. PKS ist ein Opfer eine natürliche Person, gegen die sich eine strafbare Handlung unmittelbar richtete.
Opfer werden nur bei ausgewählten Delikten des Straftatenkatalogs erfasst.
Opfer insgesamt: 8.496

erfasste Fälle nach Straftatenobergruppen Kreisfreie Stadt Leipzig



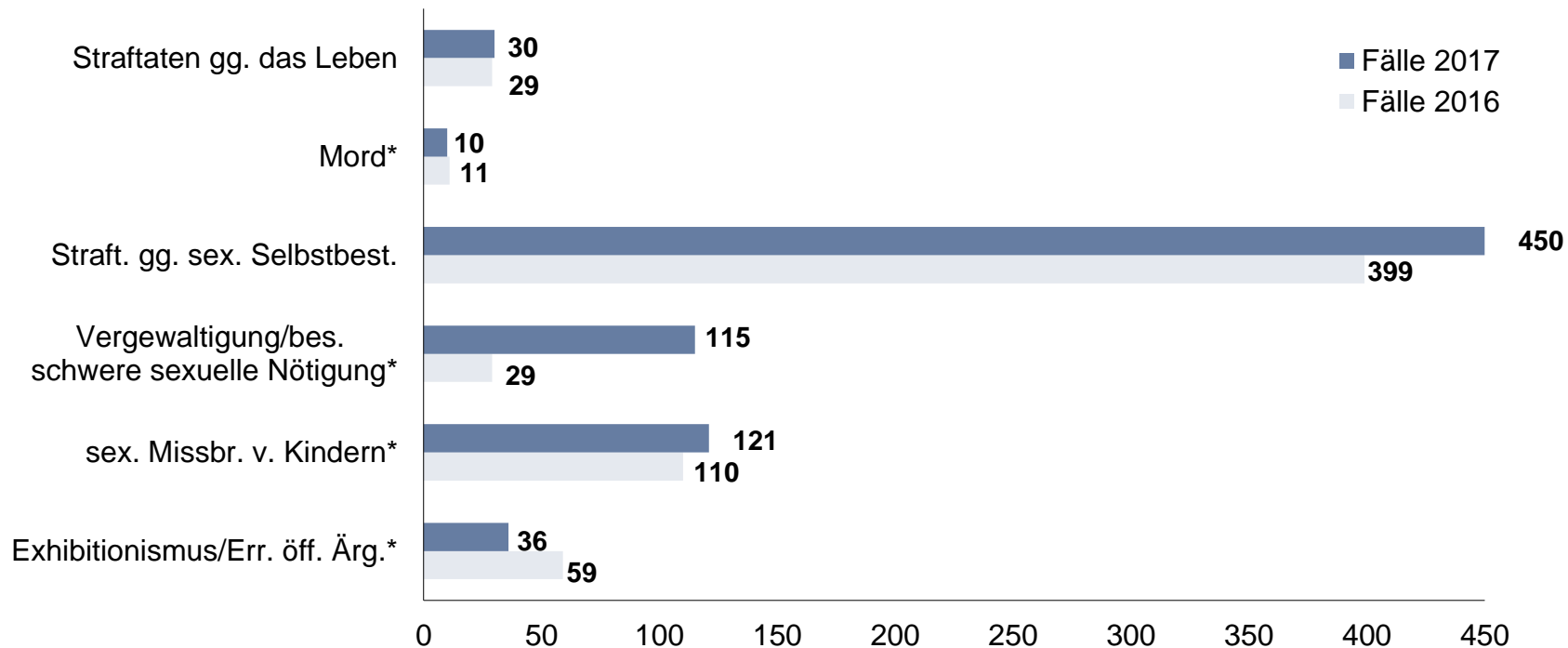
- Straftaten gegen das Leben (30 Fälle; werden nicht angezeigt)
- Straftaten gegen d. sex. Selbstbest.
- Rohheitsdelikte/Straftaten gegen die persönliche Freiheit
- Diebstahl ohne erschw. Umstände
- Diebstahl unter erschw. Umständen
- Vermögens-und Fälschungsdelikte
- sonstige Straftaten StGB
- Straftaten gegen strafr. Nebengesetze

ausgewählte Summenschlüssel Kreisfreie Stadt Leipzig



Straftaten gegen das Leben/sex. Selbstbestimmung

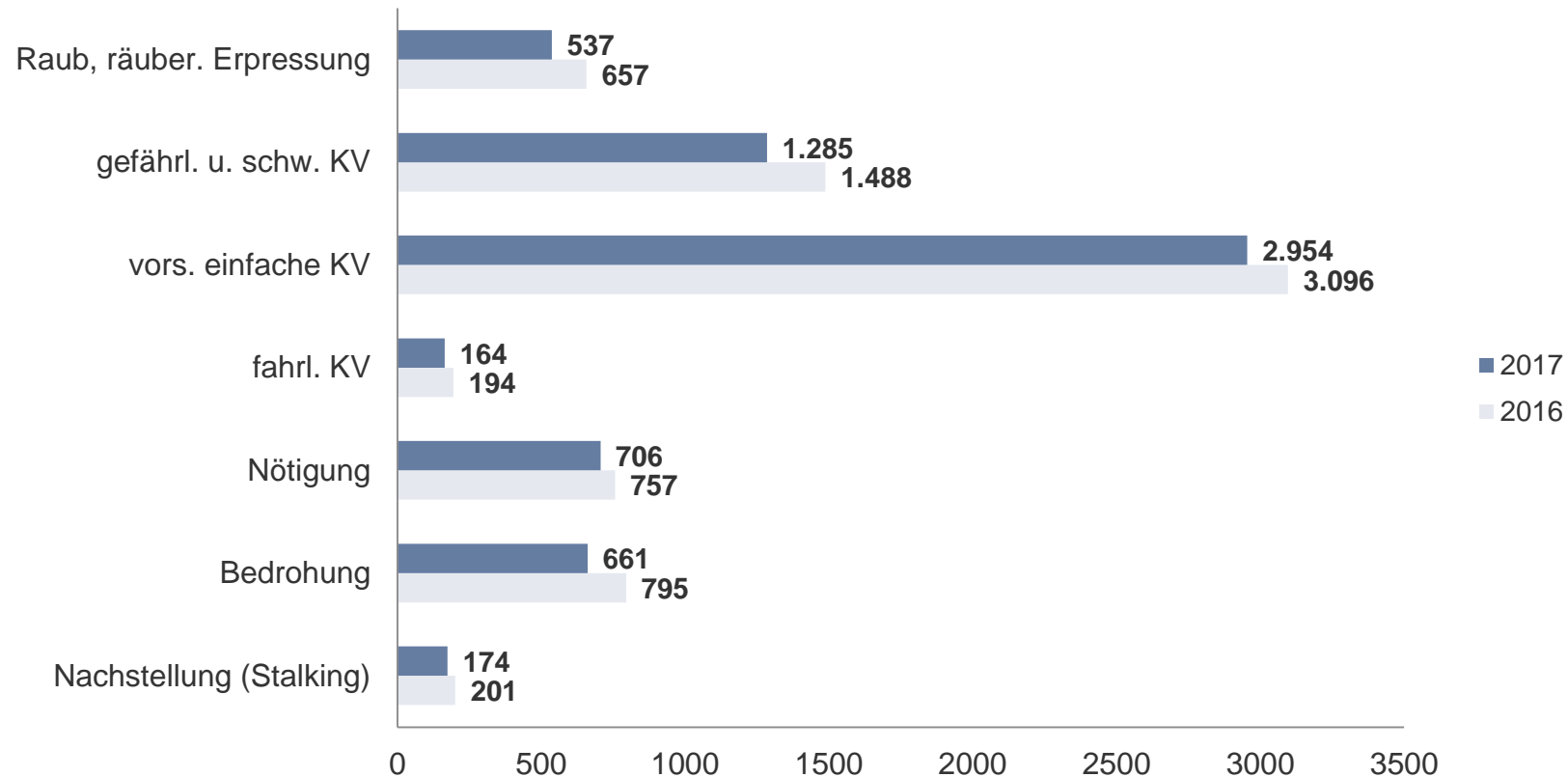
Kreisfreie Stadt Leipzig



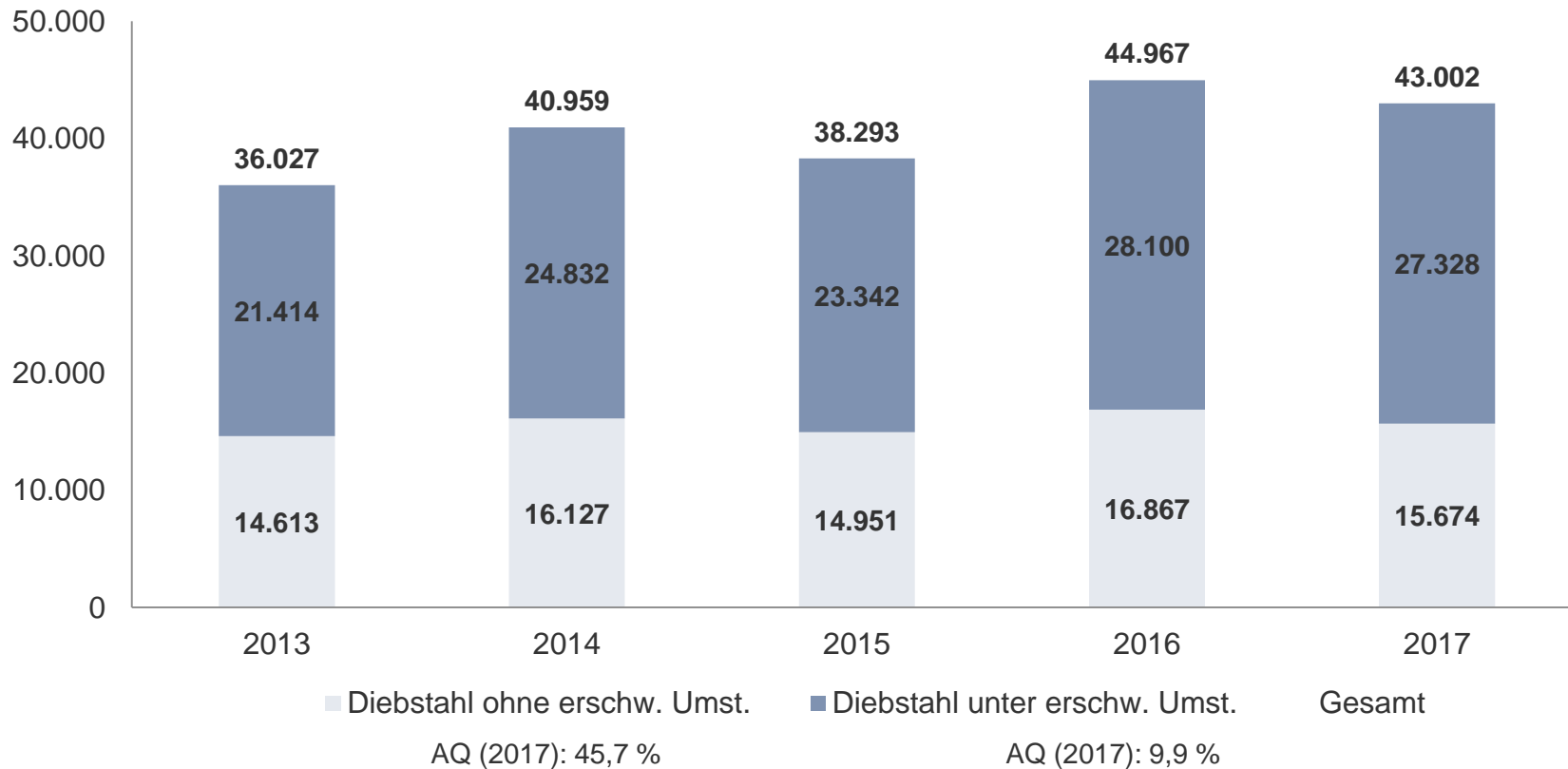
* Mord ist Bestandteil der Straftatenobergruppe „Straftaten gg. das Leben“; Vergew./bes. schw. sex. Nötigung, sex. Missbrauch von Kindern und Exhibitionismus/Err. öff. Ärg. sind Bestandteile der Straftatenobergruppe „Straft. gg. sex. Selbstbest.“

Straftaten gegen die persönliche Freiheit

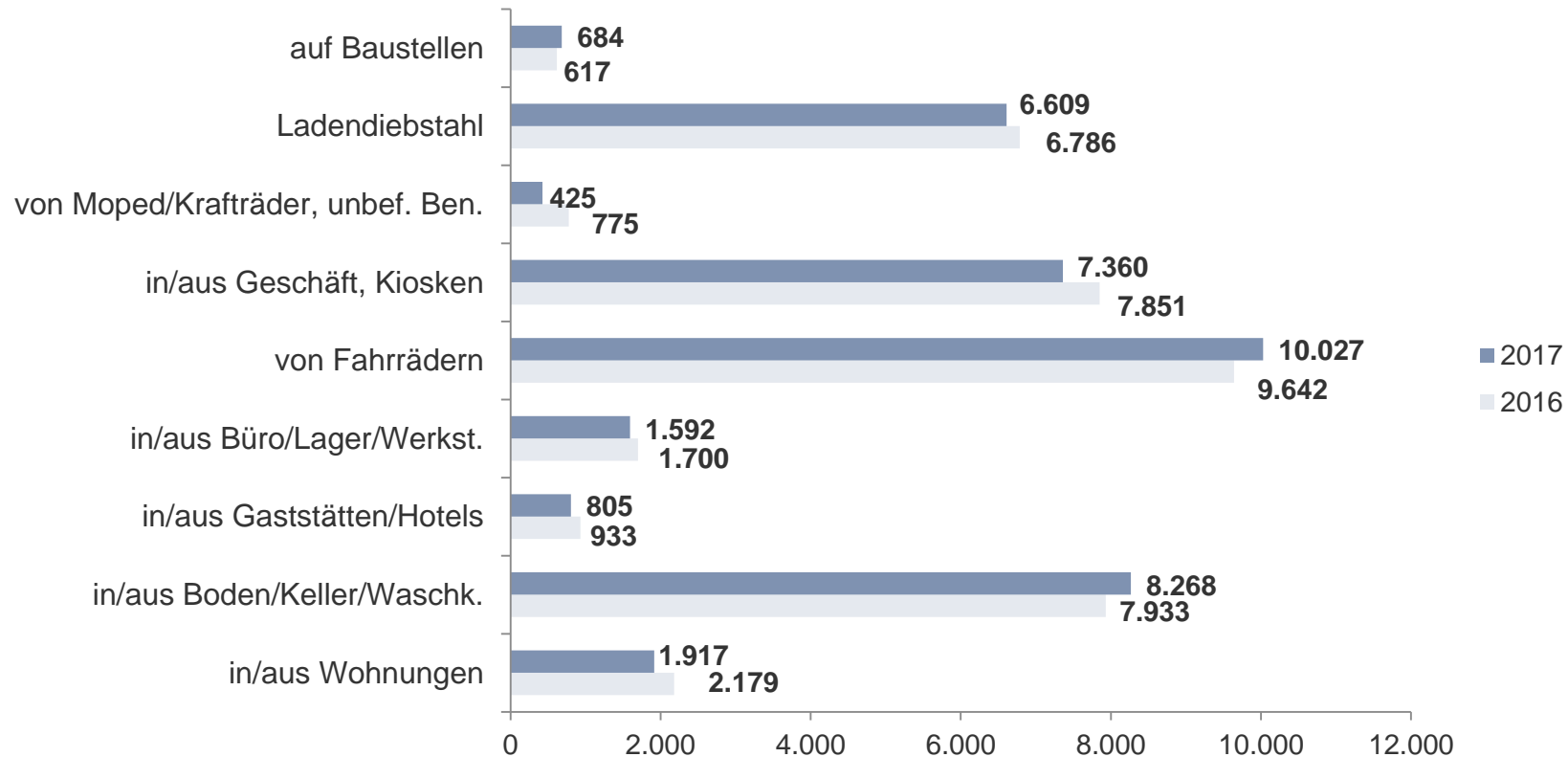
Kreisfreie Stadt Leipzig



Diebstahl insgesamt (1) Kreisfreie Stadt Leipzig



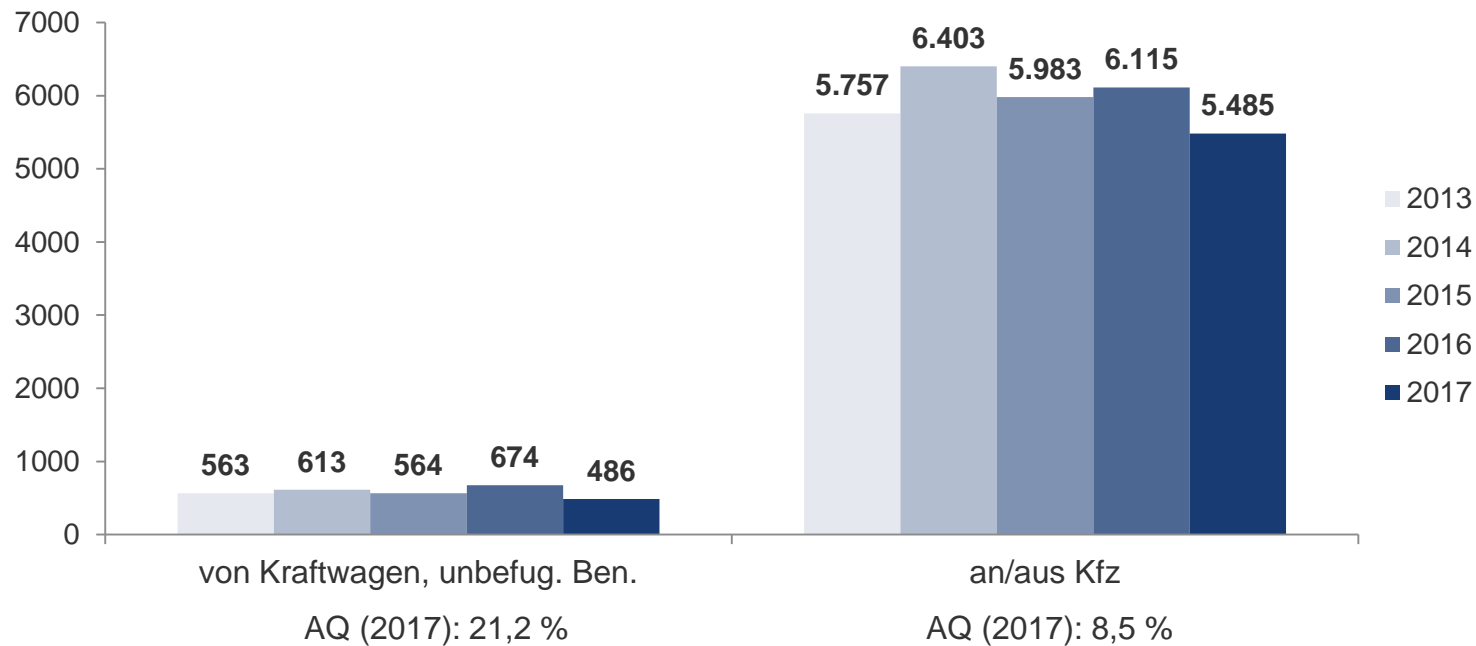
Diebstahl insgesamt (2) Kreisfreie Stadt Leipzig



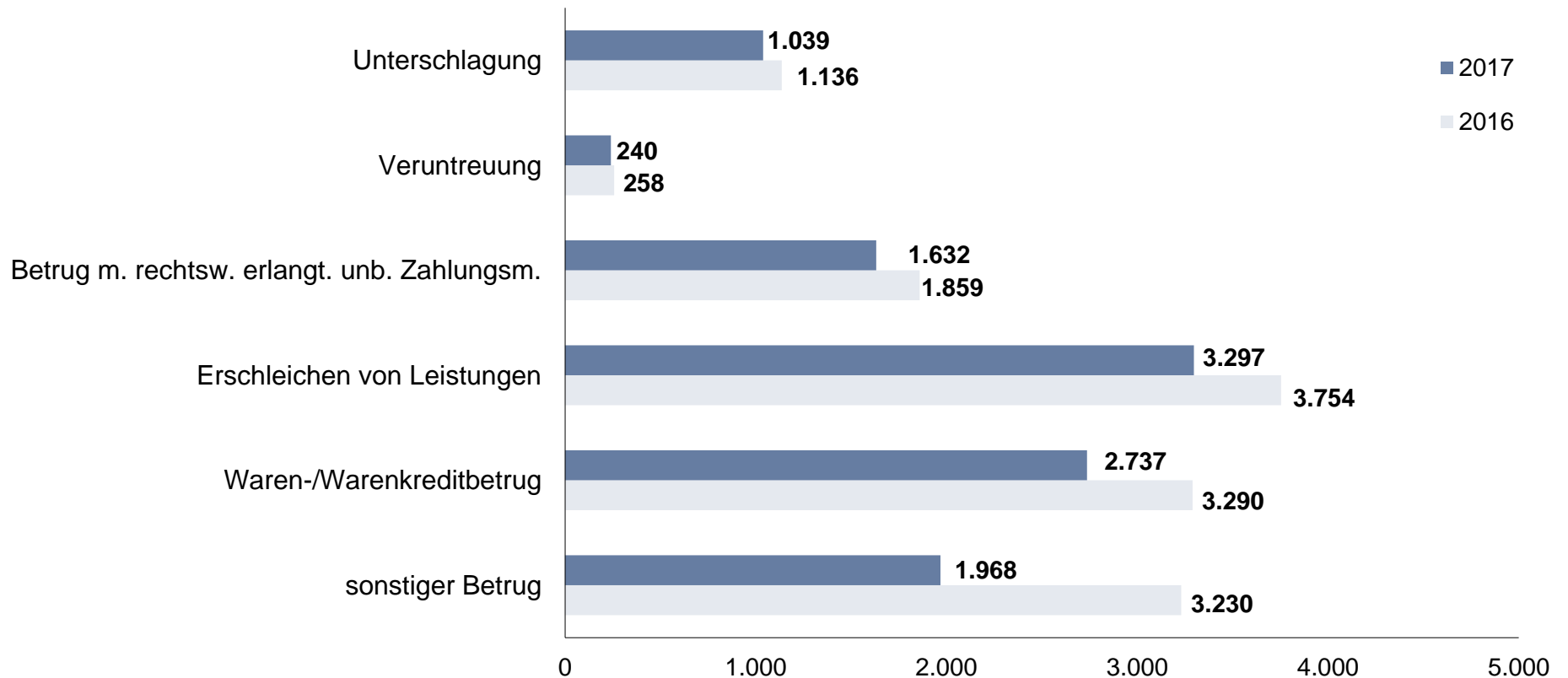
Diebstahl insgesamt – Delikte rund ums Kfz

Kreisfreie Stadt Leipzig

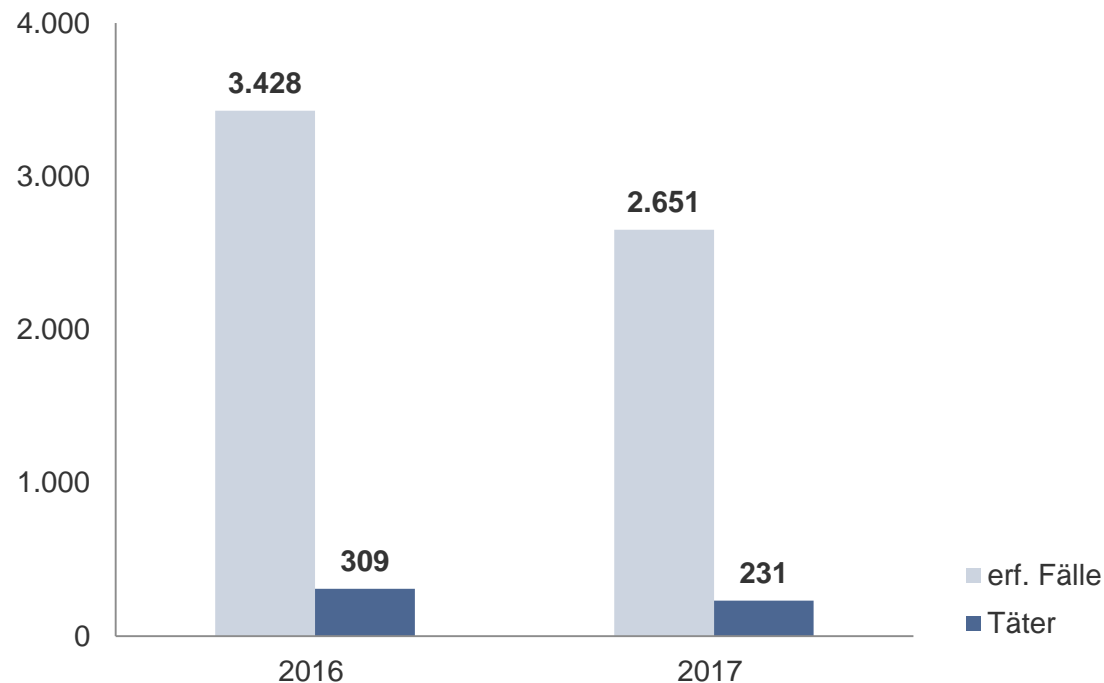
Schadenssummen: 7,9 Mio Euro (von Kraftwagen)
5,3 Mio Euro (an/aus Kfz)



Vermögens- und Fälschungsdelikte Kreisfreie Stadt Leipzig



Sachbeschädigung durch Graffiti Kreisfreie Stadt Leipzig

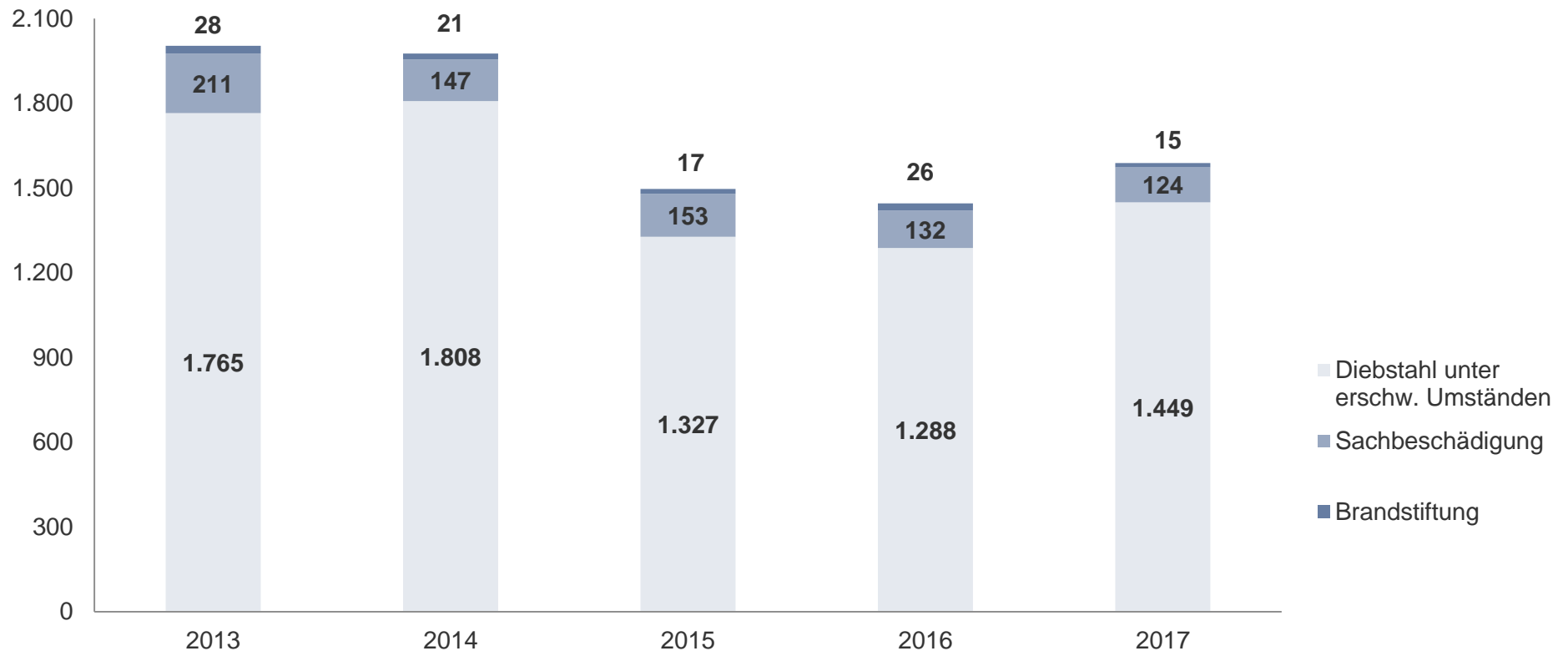


Sachbeschädigung 2017
gesamt: 6.942 Fälle
(2016: 8.280 Fälle)

Anteil durch Graffiti:
38,2 % (2016: 41,4 %)

Aufklärungsquote Graffiti:
18,7 % (2016: 20,3 %)

Straftaten in Kleingärten Kreisfreie Stadt Leipzig



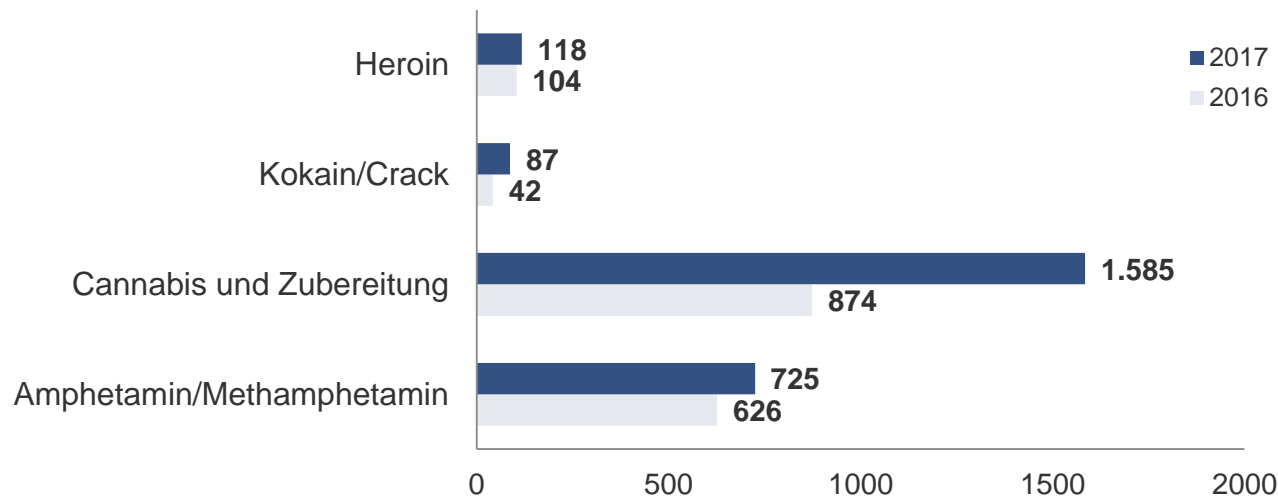
Betäubungsmittel Kreisfreie Stadt Leipzig

2017 : 2.598 Delikte:

- 1.976 allgemeine Verstöße (z. B. mit Heroin, Kokain, Amphetamine)
- 451 unerl. Handel/Schmuggel
- 2 unerlaubte Einfuhr von BtM
- 169 sonstige Verstöße (z. B. unerlaubter Anbau, Verschreibung durch Arzt)

2017: 5 Rauschgifttote Polizeidirektion Leipzig
überwiegende Todesursache: Heroinintoxikation

Rauschgiftdelikte nach hauptsächlich festgestellten Stoffen:



Delikte gesamt:

2017: 2.598 / AQ 81,4 %

2016: 1.732 / AQ 88,4 %



Vielen Dank

