

Sicherheitslage 2022

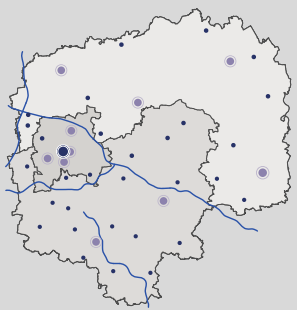
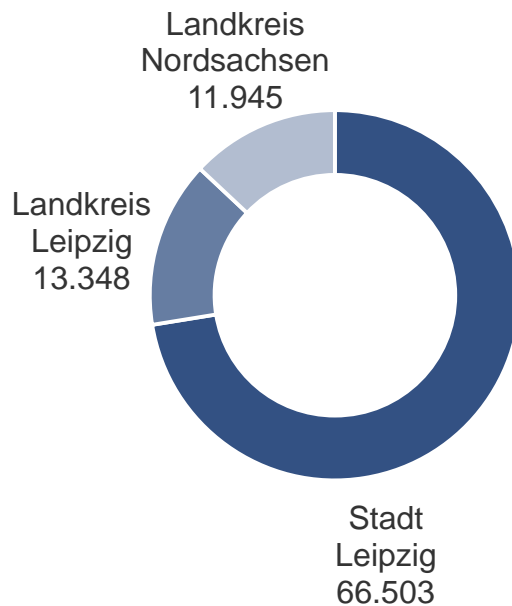
Landkreis Nordsachsen



Polizeidirektion Leipzig

Gesamtüberblick

Verteilung der erfassten Fälle



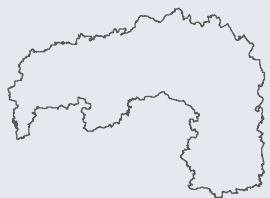
Polizeidirektion
gesamt

	Stadt Leipzig	Landkreis Leipzig	Landkreis Nordsachsen
Einwohner Stand: 31.12.2021	601.866	258.214	197.529
Ausländer	63.884	7.294	9.028
Ausländeranteil	10,6%	2,8%	4,6%
Arbeitslosenquote	6,5%	5,4%	6,4%
Fläche	297,8 km ²	1.651,3 km ²	2.028,6 km ²

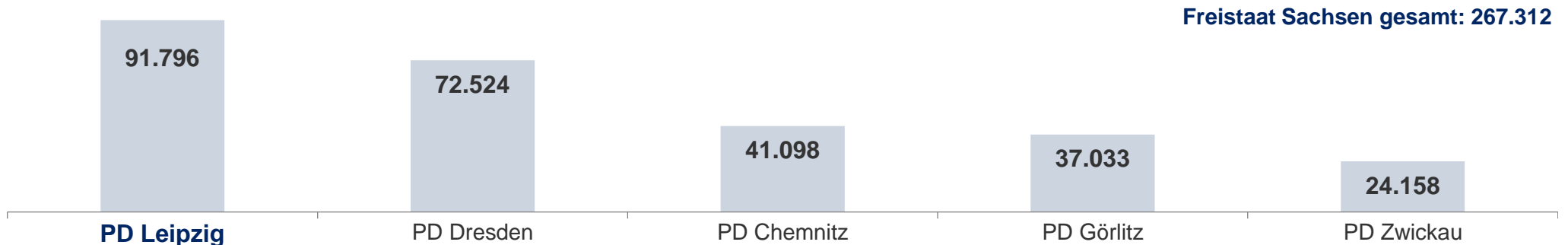
Sicherheitslage 2022 – Landkreis Nordsachsen

Das Wichtigste in Kürze

	erfasste Fälle 2022	Veränderung zu 2021
insgesamt	11.945	988
Häufigkeitszahl (Fälle pro 100.000 Einwohner)	6.047	498
aufgeklärte Fälle insgesamt	6.514	133
Aufklärungsquote	54,5 %	- 3,7 Prozentpunkte
ermittelte Tatverdächtige insgesamt	4.726	255
davon nichtdeutsche TV	1.005	61

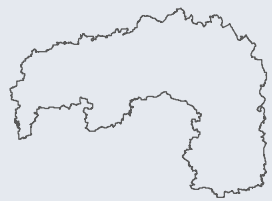
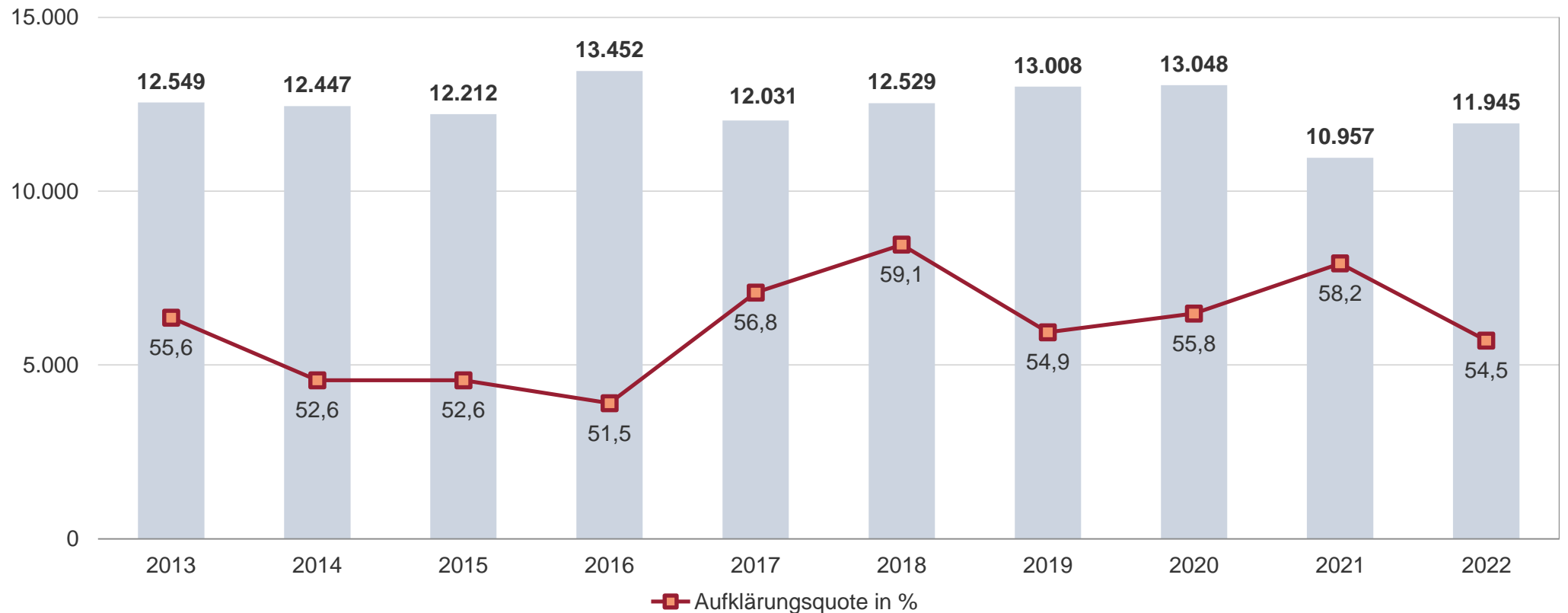


Landkreis
Nordsachsen



Sicherheitslage 2022 – Landkreis Nordsachsen

Gesamtstraf­taten und Aufklärungsquote im 10-Jahresvergleich

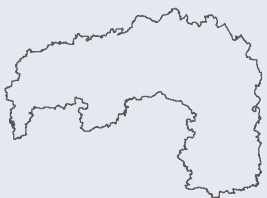


Landkreis
Nordsachsen

Sicherheitslage 2022 – Landkreis Nordsachsen

Tatverdächtige nach Altersgruppen

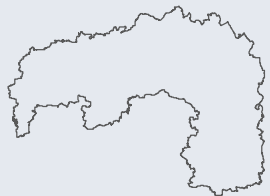
	Jahr 2022		Jahr 2021		Änderung 2022/2021	
	Anzahl	in %	Anzahl	in %	Anzahl	in %
Kinder (unter 14 Jahre)	205	4,3	160	3,6	45	28,1
Jugendliche (14 bis unter 18 Jahre)	405	8,6	316	7,1	89	28,2
Heranwachsende (18 bis unter 21 Jahre)	338	7,2	317	7,1	21	6,6
Erwachsene (21 Jahre und älter)	3.778	79,9	3.678	82,3	100	2,7
insgesamt	4.726	100	4.471	100	255	5,7



Landkreis
Nordsachsen

Sicherheitslage 2022 – Landkreis Nordsachsen

Tatverdächtige nach Herkunft

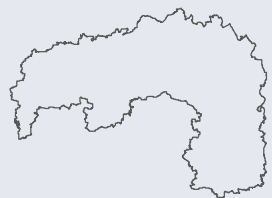
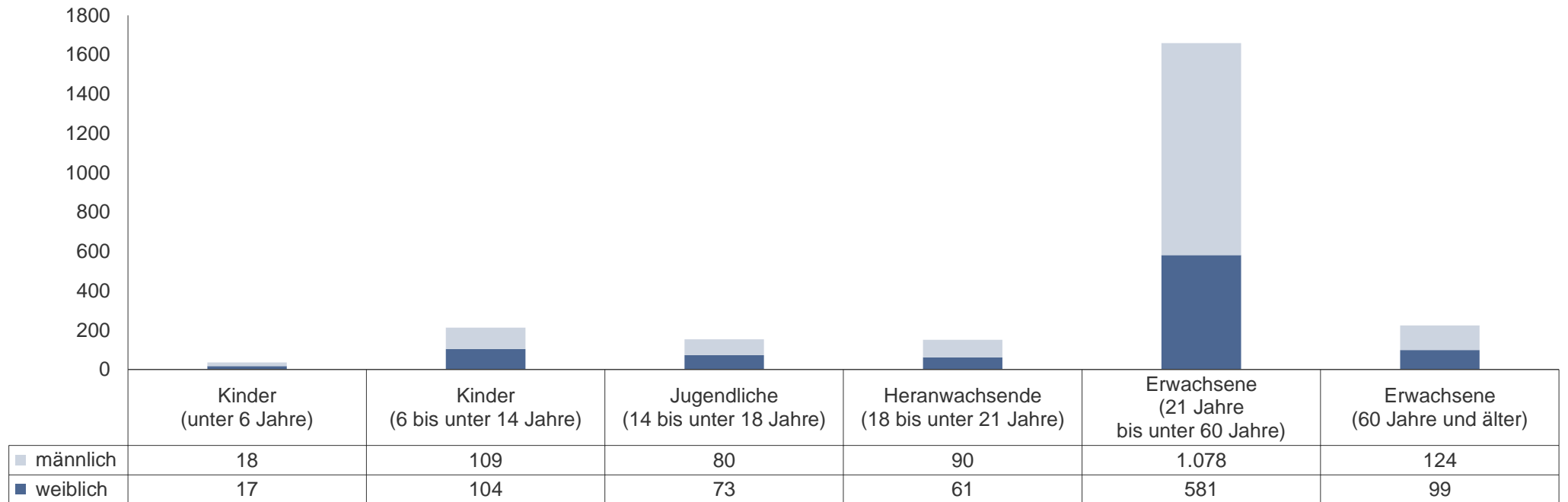


Landkreis
Nordsachsen

Staatsangehörigkeit	insgesamt ermittelte Tatverdächtige				Veränderung +/-
	Jahr 2022		Jahr 2021		
	Anzahl	in %	Anzahl	in %	
Tatverdächtige insgesamt, davon	4.726	100	4.471	100	255
Deutsche Tatverdächtige	3.721	78,7	3.527	78,9	194
Nichtdeutsche Tatverdächtige	1.005	21,3	944	21,1	61
Syrien	102	10,1	70	7,4	32
Slowakei	73	7,3	70	7,4	3
Polen	71	7,1	85	9,0	- 14
Rumänien	70	7,0	78	8,3	- 8
Georgien	59	5,9	38	4,0	21
Afghanistan	54	5,4	40	4,2	14
Türkei	47	4,7	46	4,9	1
Ukraine	31	3,1	23	2,4	8
Irak	30	3,0	21	2,2	9
Ungeklärt	29	2,9	18	1,9	11
übrige nichtdeutsche TV	439	43,7	455	48,2	- 16

Sicherheitslage 2022 – Landkreis Nordsachsen

Opfer nach Altersgruppen und Geschlecht



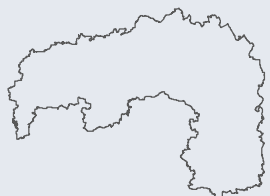
Landkreis
Nordsachsen

In der Polizeilichen Kriminalstatistik ist ein Opfer eine natürliche Person, gegen die sich eine strafbare Handlung unmittelbar richtet. Opfer werden nur bei ausgewählten Delikten des Straftatenkatalogs erfasst.

Sicherheitslage 2022 – Landkreis Nordsachsen

Erfasste Fälle nach Straftatenobergruppen – Entwicklung

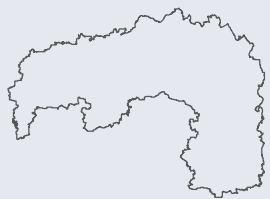
Obergruppe	2018	2019	2020	2021	2022
Straftaten gegen das Leben	2	4	3	8	3
Straftaten gegen die sexuelle Selbstbestimmung	182	132	167	203	211
Rohheitsdelikte/Straftaten gegen die persönliche Freiheit	1.913	1.760	1.737	1.497	1.769
Diebstahl ohne erschwerende Umstände	1.755	1.930	1.738	1.538	1.630
Diebstahl unter erschwerenden Umständen	3.060	3.440	3.248	2.158	2.093
Vermögens- und Fälschungsdelikte	1.885	1.816	1.695	1.696	2.045
sonstige Straftatbestände gemäß Strafgesetzbuch	2.731	2.898	2.810	2.460	2.688
Straftaten gemäß strafrechtlicher Nebengesetze	1.001	1.028	1.650	1.397	1.506
Straßenkriminalität (Summenschlüssel)	2.638	2.692	2.349	1.833	2.027
Gewaltkriminalität (Summenschlüssel)	380	361	359	303	353
Cyberkriminalität (Summenschlüssel)	233	145	129	118	131



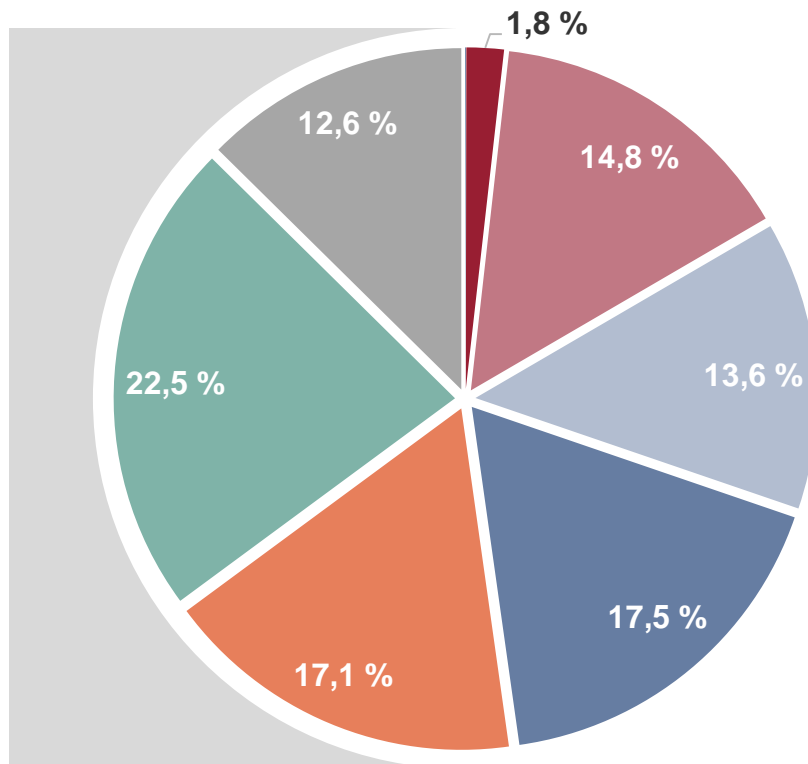
Landkreis
Nordsachsen

Sicherheitslage 2022 – Landkreis Nordsachsen

Erfasste Fälle nach Straftatenobergruppen



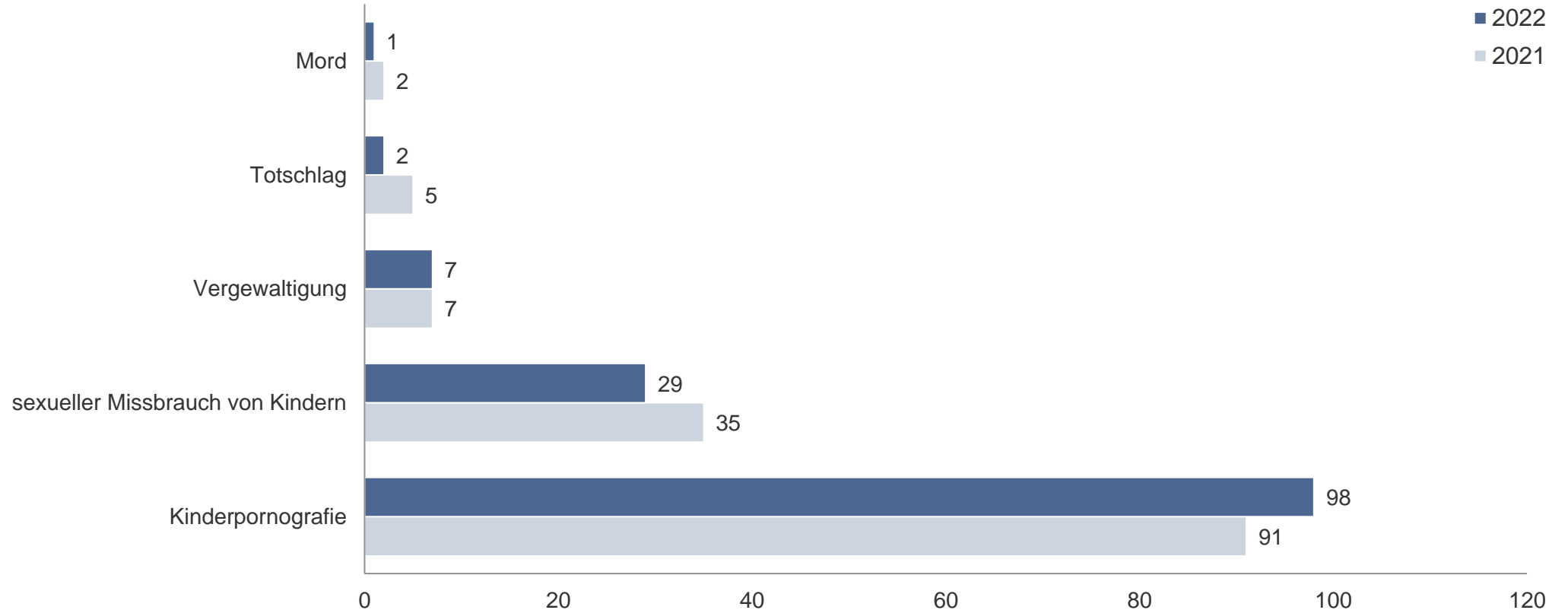
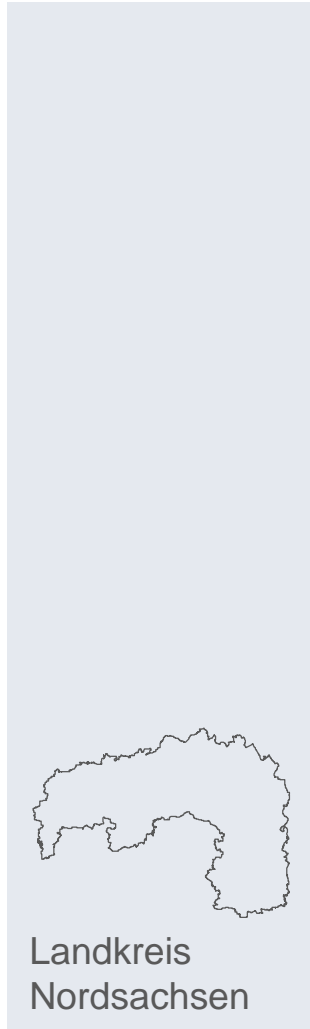
Landkreis
Nordsachsen



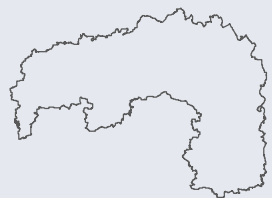
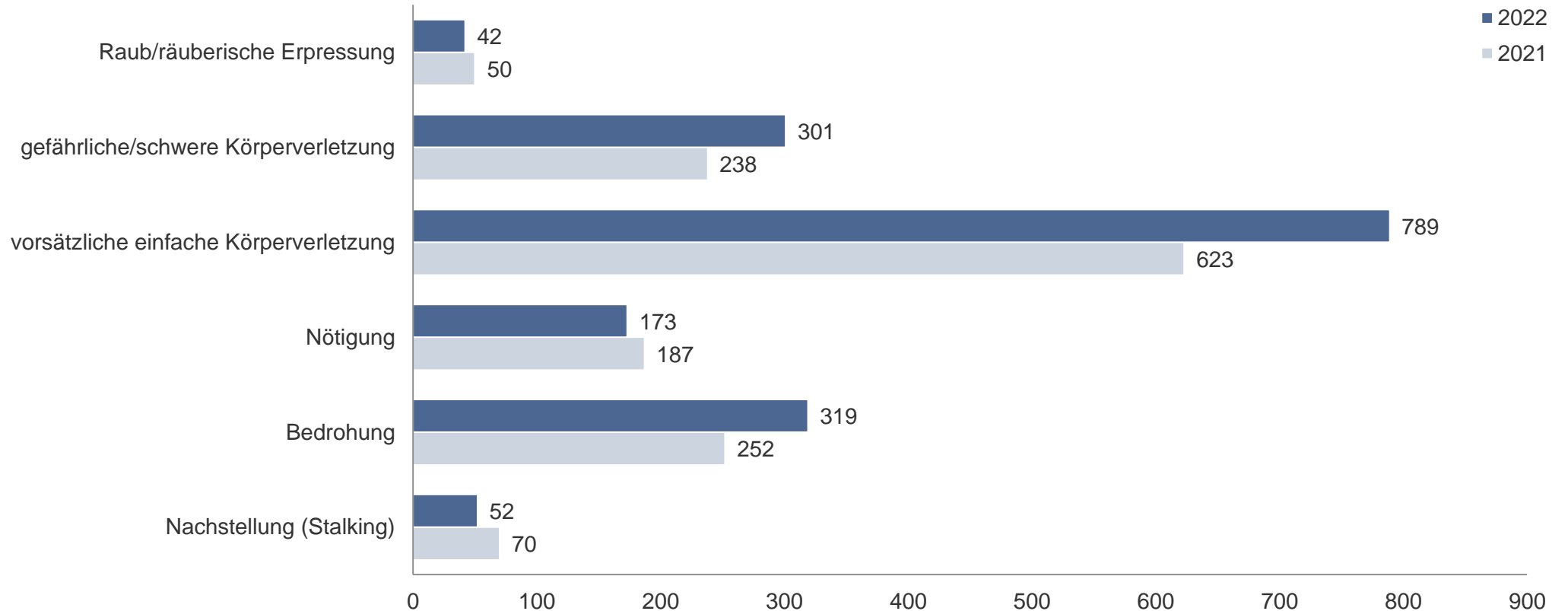
- Straftaten gegen das Leben (0,03 % - in der Grafik nicht erkennbar)
- Straftaten gegen die sexuelle Selbstbestimmung
- Rohheitsdelikte/Straftaten gegen die persönliche Freiheit
- Diebstahl ohne erschwerende Umstände
- Diebstahl unter erschwerenden Umständen
- Vermögens- und Fälschungsdelikte
- sonstige Straftaten gemäß Strafgesetzbuch
- Straftaten gemäß strafrechtlicher Nebengesetze

Sicherheitslage 2022 – Landkreis Nordsachsen

Straftaten gegen das Leben/gegen die sexuelle Selbstbestimmung



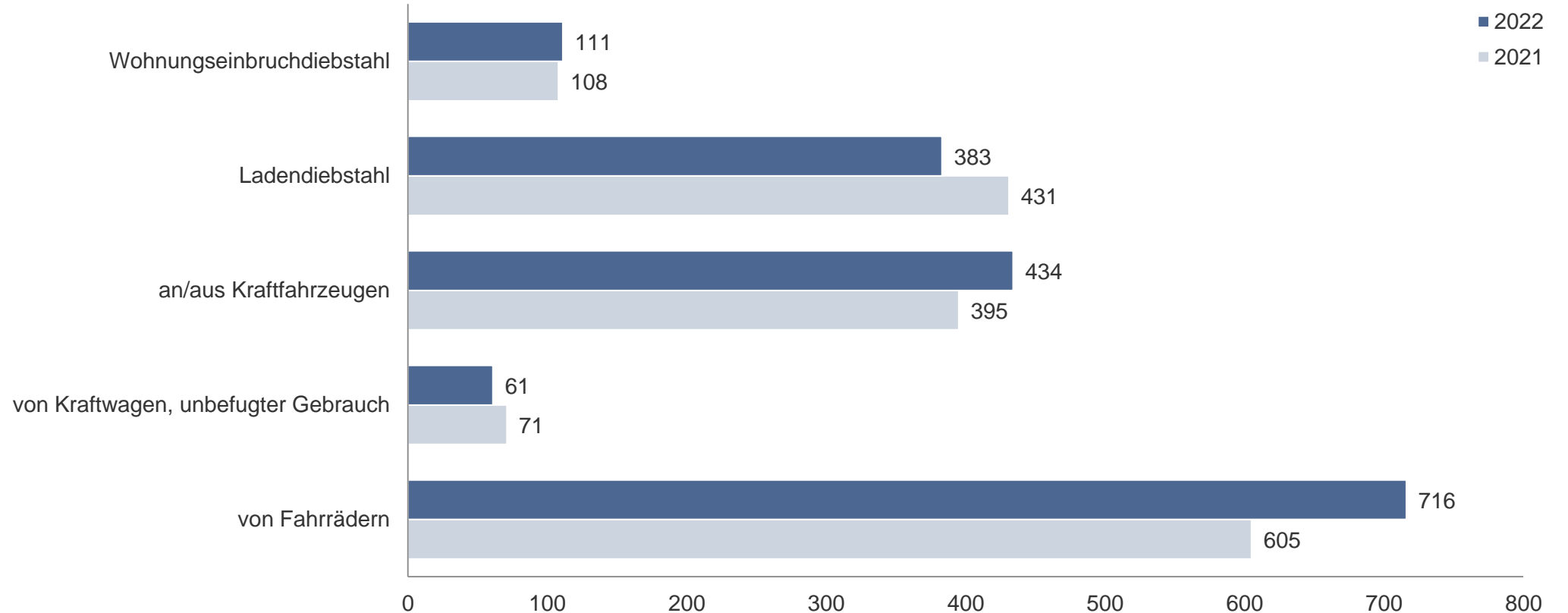
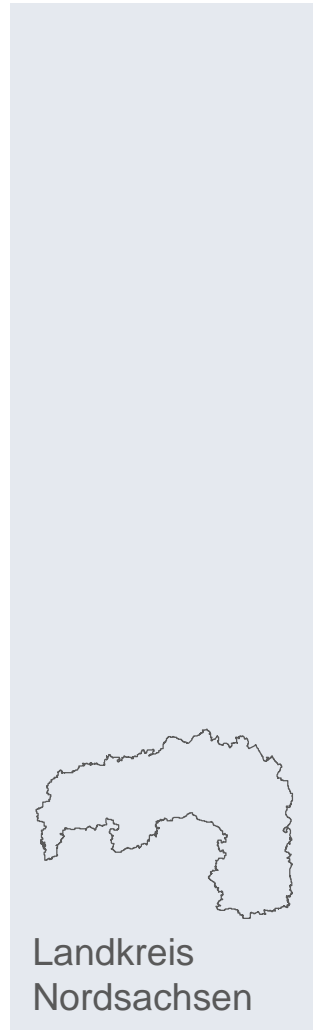
Sicherheitslage 2022 – Landkreis Nordsachsen Straftaten gegen die persönliche Freiheit



Landkreis
Nordsachsen

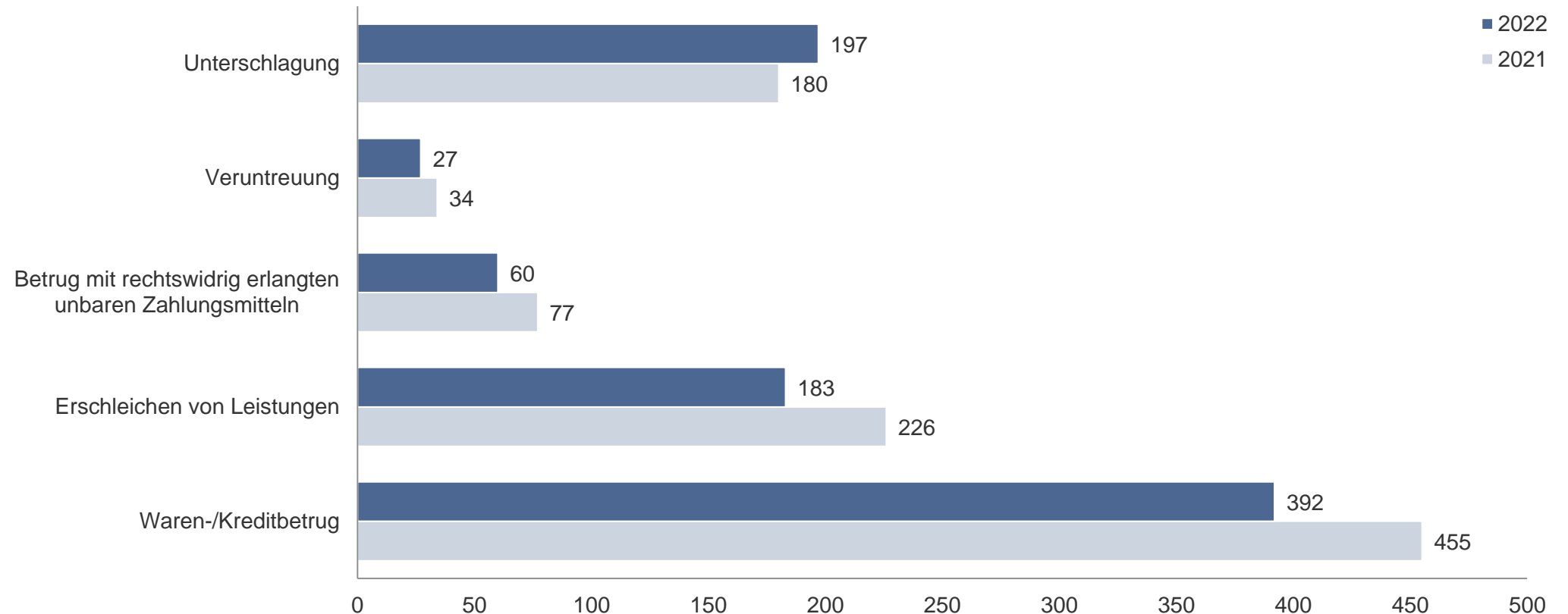
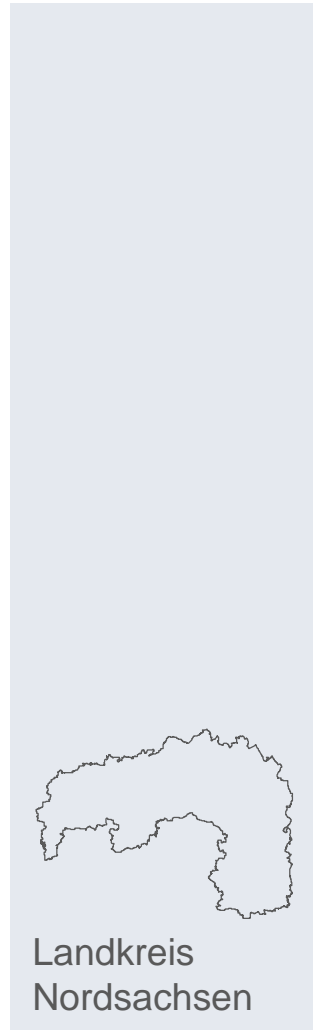
Sicherheitslage 2022 – Landkreis Nordsachsen

Diebstahl



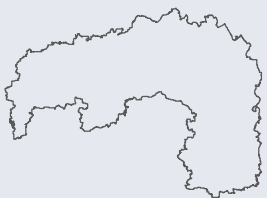
Sicherheitslage 2022 – Landkreis Nordsachsen

Vermögens- und Fälschungsdelikte

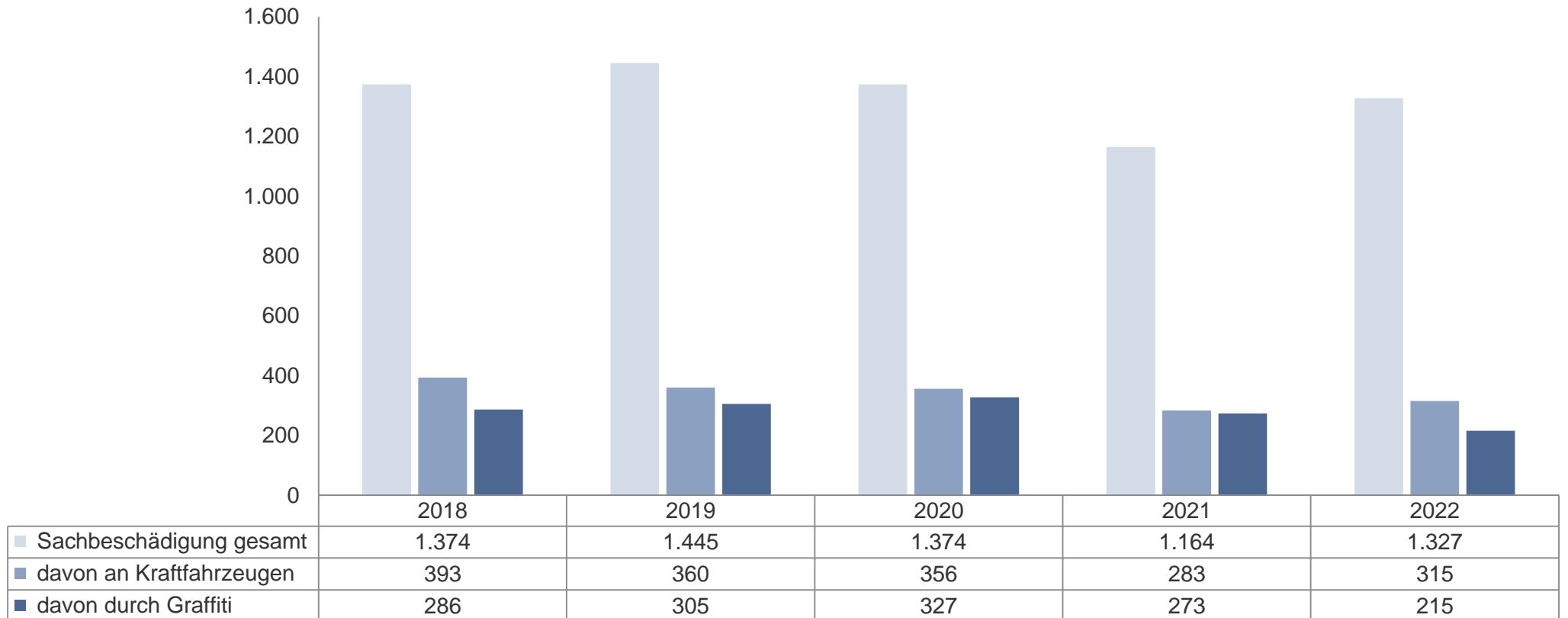


Sicherheitslage 2022 – Landkreis Nordsachsen

Sachbeschädigung

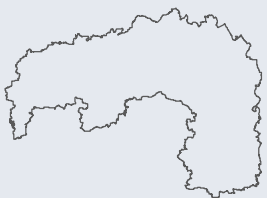


Landkreis
Nordsachsen

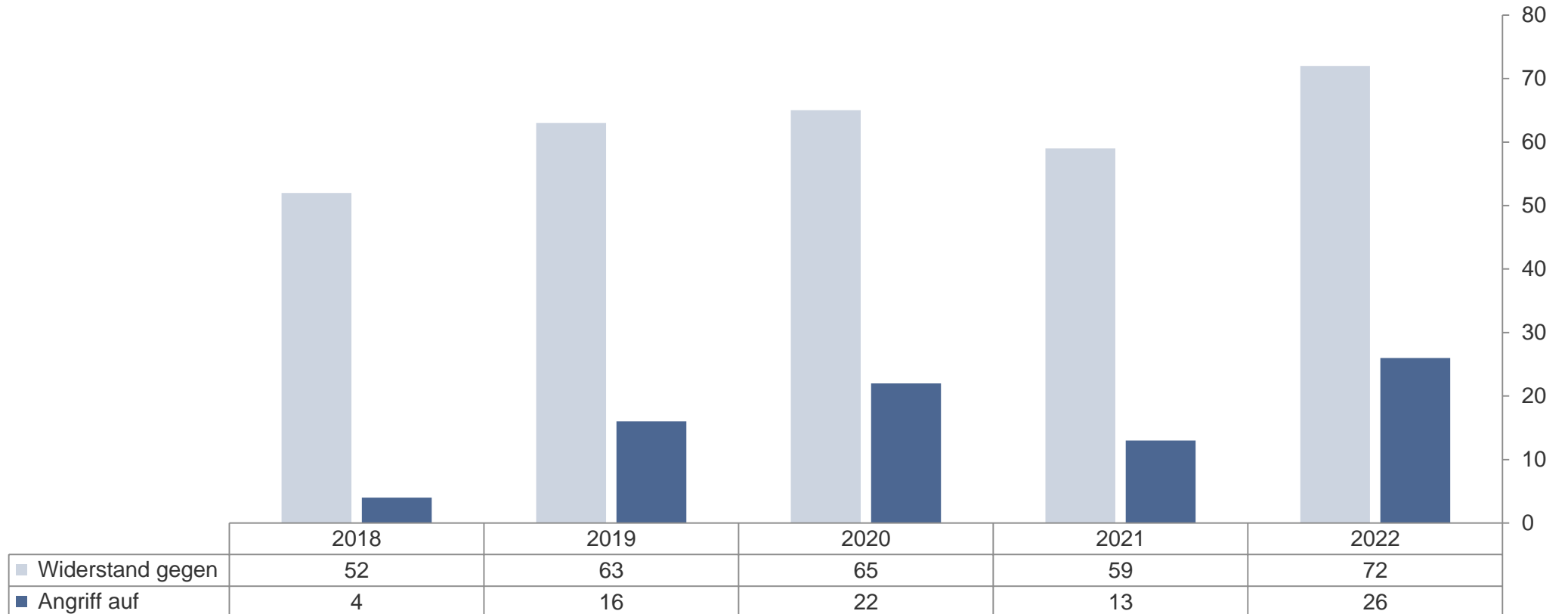


Sicherheitslage 2022 – Landkreis Nordsachsen

Straftaten gegen Vollstreckungsbeamte und Gleichgestellte

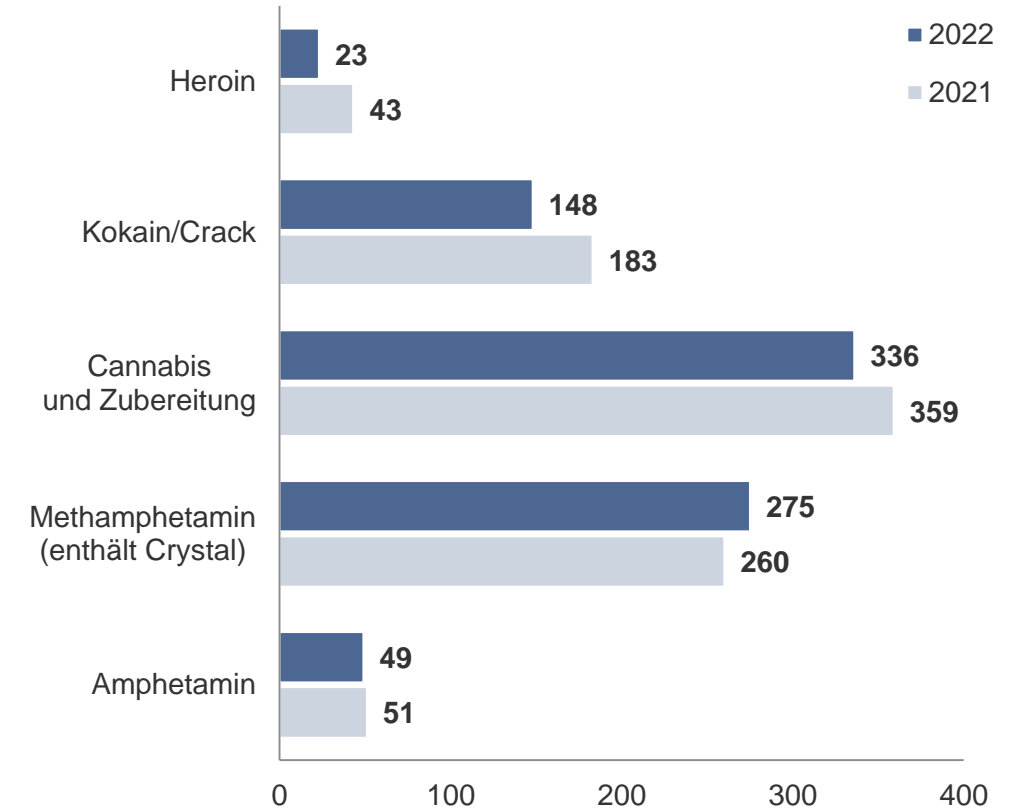
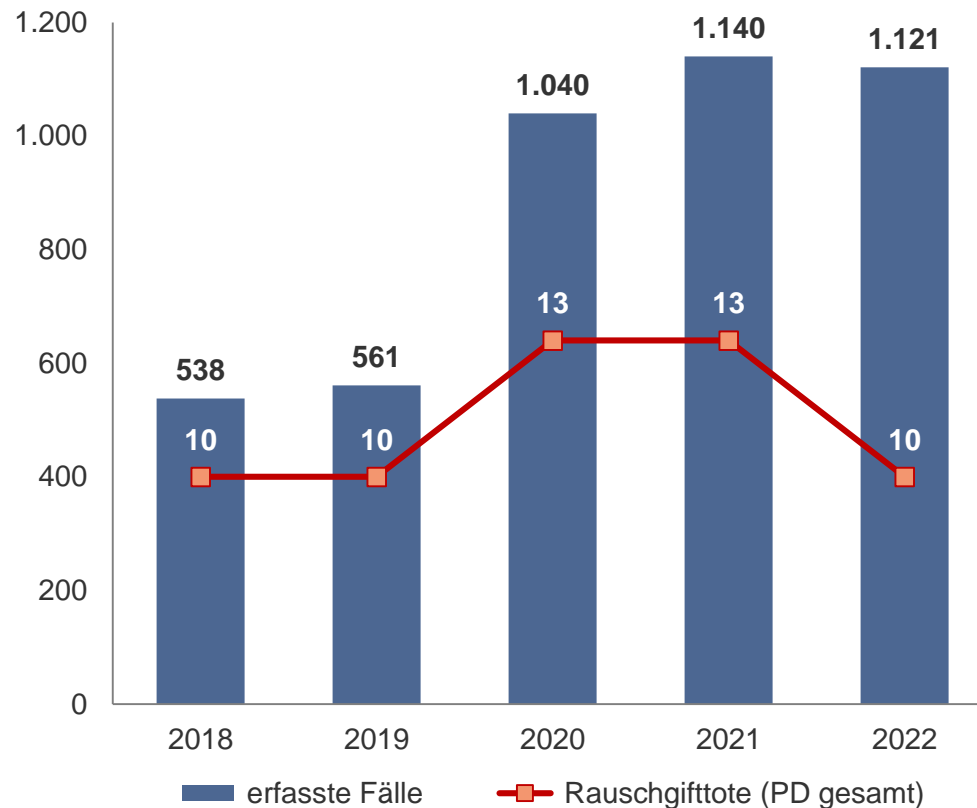
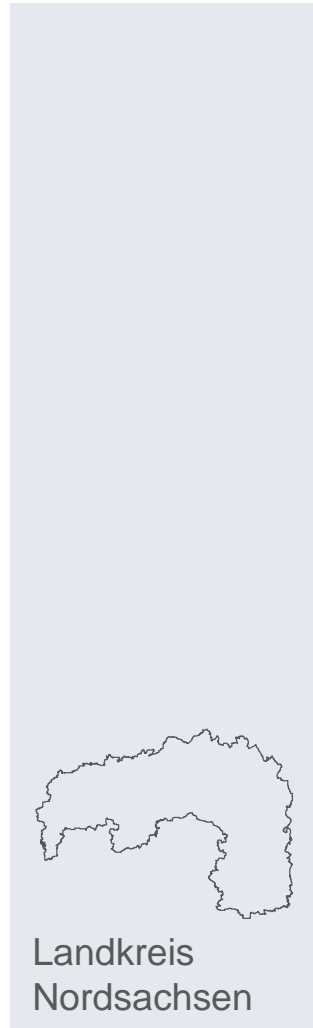


Landkreis
Nordsachsen



Sicherheitslage 2022 – Landkreis Nordsachsen

Rauschgiftdelikte – erfasste Fälle und Rauschgifttote



Für Rückfragen, Ideen und Anregungen:
Stabsstelle Kommunikation: kommunikation.pd-I@polizei.sachsen.de

