

# Sicherheitslage 2022

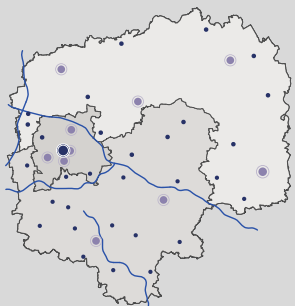
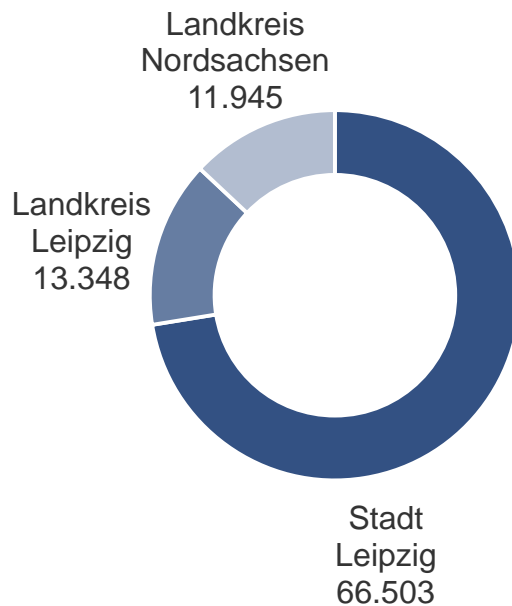
## Kreisfreie Stadt Leipzig



# Polizeidirektion Leipzig

## Gesamtüberblick

### Verteilung der erfassten Fälle



Polizeidirektion  
gesamt

	Stadt Leipzig	Landkreis Leipzig	Landkreis Nordsachsen
Einwohner Stand: 31.12.2021	601.866	258.214	197.529
Ausländer	63.884	7.294	9.028
Ausländeranteil	10,6%	2,8%	4,6%
Arbeitslosenquote	6,5%	5,4%	6,4%
Fläche	297,8 km <sup>2</sup>	1.651,3 km <sup>2</sup>	2.028,6 km <sup>2</sup>

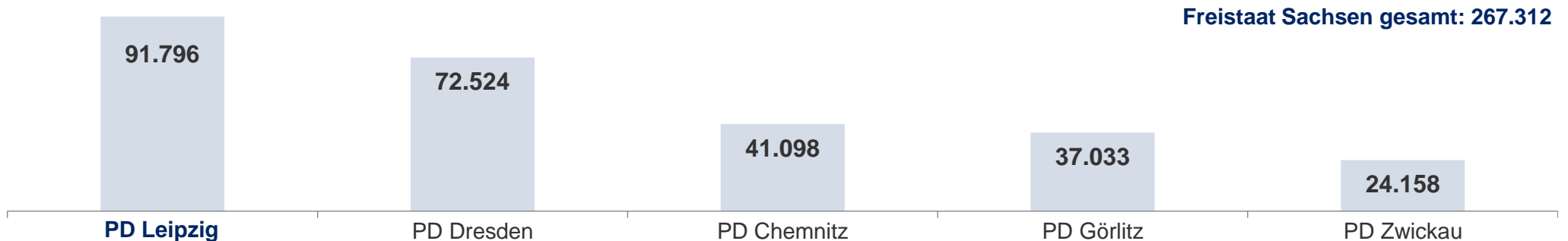
# Sicherheitslage 2022 – Kreisfreie Stadt Leipzig

## Das Wichtigste in Kürze

	erfasste Fälle 2022	Veränderung zu 2021
<b>insgesamt</b>	66.503	2.499
Häufigkeitszahl (Fälle pro 100.000 Einwohner)	11.049	337
aufgeklärte Fälle insgesamt	33.892	2.683
<b>Aufklärungsquote</b>	<b>51,0%</b>	<b>2,2 Prozentpunkte</b>
ermittelte Tatverdächtige insgesamt	21.582	2.692
davon nichtdeutsche TV	7.873	1.573

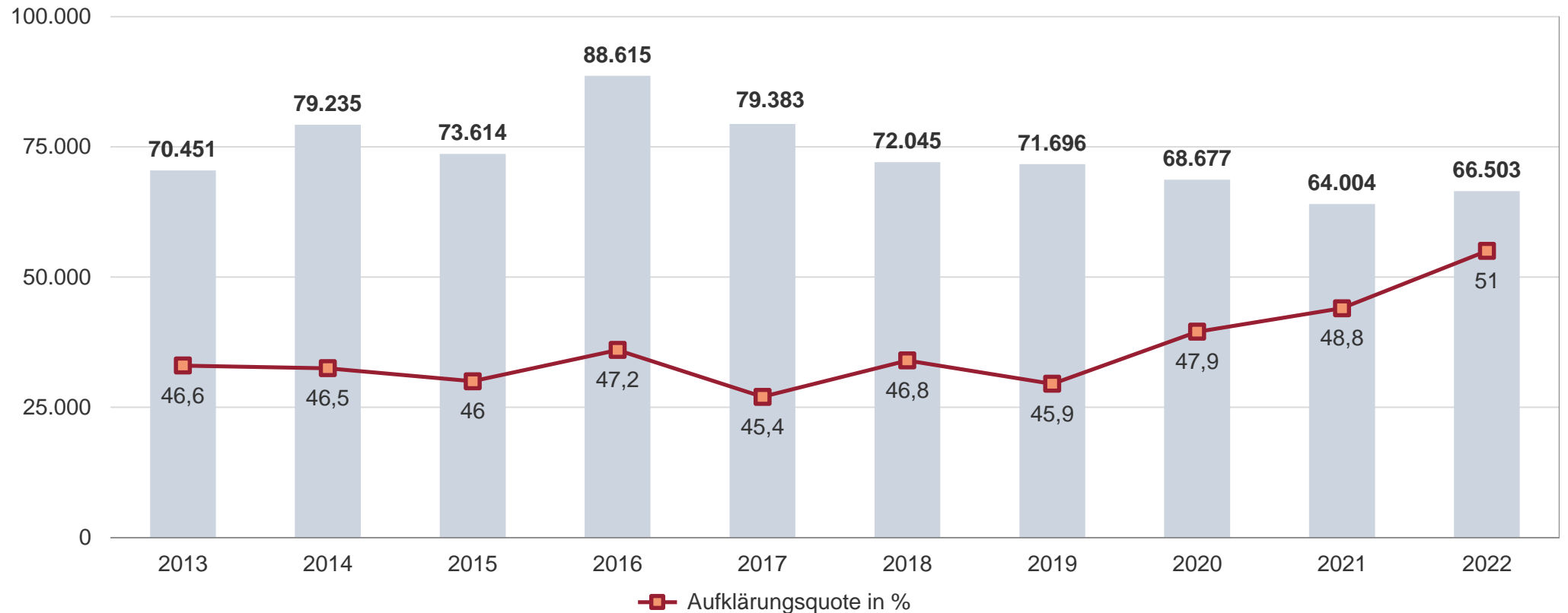


Kreisfreie Stadt  
Leipzig



# Sicherheitslage 2022 – Kreisfreie Stadt Leipzig

## Gesamtstraf­taten und Aufklärungsquote im 10-Jahresvergleich



Kreisfreie Stadt  
Leipzig

# Sicherheitslage 2022 – Kreisfreie Stadt Leipzig

## Tatverdächtige nach Altersgruppen

	Jahr 2022		Jahr 2021		Änderung 2022/2021	
	Anzahl	in %	Anzahl	in %	Anzahl	in %
Kinder (unter 14 Jahre)	947	4,4	760	4,0	187	24,6
Jugendliche (14 bis unter 18 Jahre)	1.628	7,5	1.244	6,6	384	30,9
Heranwachsende (18 bis unter 21 Jahre)	1.782	8,3	1.533	8,1	249	16,2
Erwachsene (21 Jahre und älter)	17.225	79,8	15.353	81,3	1.872	12,2
<b>insgesamt</b>	<b>21.582</b>	<b>100</b>	<b>18.890</b>	<b>100</b>	<b>2.692</b>	<b>14,3</b>



Kreisfreie Stadt  
Leipzig

# Sicherheitslage 2022 – Kreisfreie Stadt Leipzig

## Tatverdächtige nach Herkunft

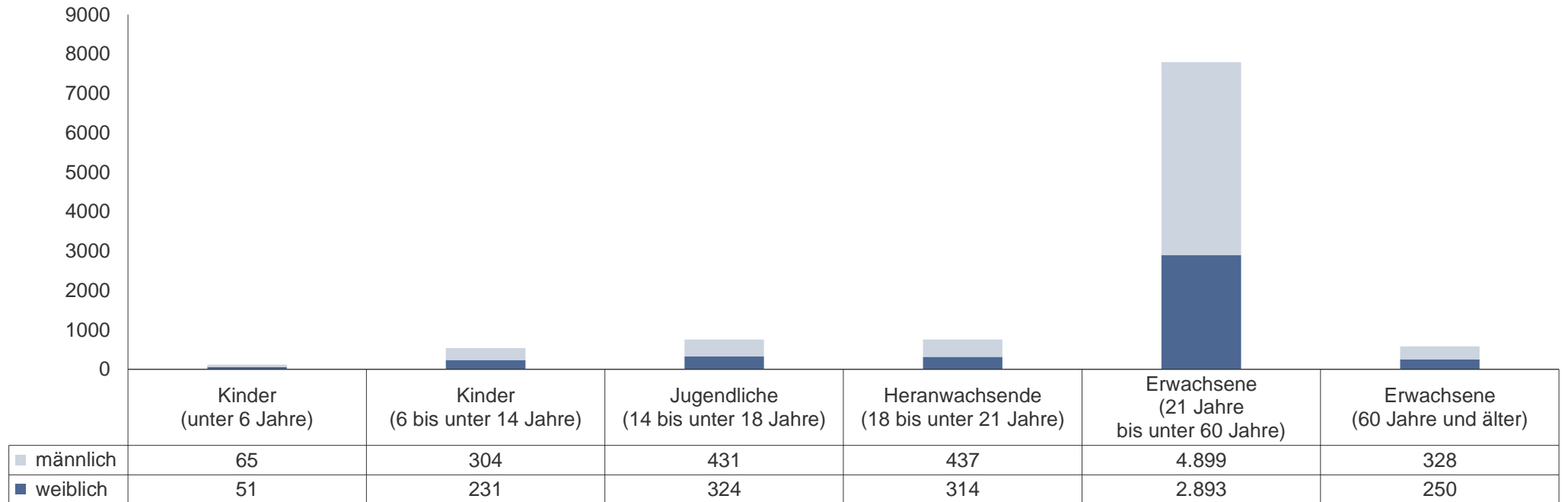
Staatsangehörigkeit	insgesamt ermittelte Tatverdächtige				Veränderung +/-
	Jahr 2022		Jahr 2021		
	Anzahl	in %	Anzahl	in %	
<b>Tatverdächtige insgesamt, davon</b>	<b>21.582</b>	<b>100</b>	<b>18.890</b>	<b>100</b>	<b>2.692</b>
<b>Deutsche Tatverdächtige</b>	<b>13.709</b>	<b>63,5</b>	<b>12.590</b>	<b>66,6</b>	<b>1.119</b>
<b>Nichtdeutsche Tatverdächtige</b>	<b>7.873</b>	<b>36,5</b>	<b>6.300</b>	<b>33,4</b>	<b>1.573</b>
Syrien	1.898	24,1	1.397	22,2	501
Georgien	669	8,5	446	7,1	223
Rumänien	494	6,3	426	6,8	68
Afghanistan	465	5,9	275	4,4	190
Polen	344	4,4	266	4,2	78
Türkei	293	3,7	290	4,6	3
Irak	284	3,6	150	2,4	134
Ukraine	282	3,6	217	3,4	65
Tunesien	258	3,3	123	2,0	135
Libyen	214	2,7	264	4,2	-50
übrige nichtdeutsche TV	2.672	33,9	2.446	38,8	226



Kreisfreie Stadt  
Leipzig

# Sicherheitslage 2022 – Kreisfreie Stadt Leipzig

## Opfer nach Altersgruppen und Geschlecht



Kreisfreie Stadt  
Leipzig

In der Polizeilichen Kriminalstatistik ist ein Opfer eine natürliche Person, gegen die sich eine strafbare Handlung unmittelbar richtet. Opfer werden nur bei ausgewählten Delikten des Straftatenkatalogs erfasst.

# Sicherheitslage 2022 – Kreisfreie Stadt Leipzig

## Erfasste Fälle nach Straftatenobergruppen - Entwicklung

Obergruppe	2018	2019	2020	2021	2022
Straftaten gegen das Leben	27	29	23	15	24
Straftaten gegen die sexuelle Selbstbestimmung	568	496	531	629	862
Rohheitsdelikte/Straftaten gegen die persönliche Freiheit	6.754	6.579	6.584	6.265	7.564
Diebstahl ohne erschwerende Umstände	13.211	13.304	12.203	10.918	12.811
Diebstahl unter erschwerenden Umständen	23.751	24.329	21.492	18.355	15.154
Vermögens- und Fälschungsdelikte	10.396	9.753	9.935	10.122	10.643
sonstige Straftatbestände gemäß Strafgesetzbuch	11.077	11.419	12.840	12.049	13.136
Straftaten gemäß strafrechtlicher Nebengesetze	6.261	5.787	5.069	5.651	6.309
<b>Straßenkriminalität (Summenschlüssel)</b>	<b>19.365</b>	<b>19.795</b>	<b>19.620</b>	<b>17.104</b>	<b>16.228</b>
<b>Gewaltkriminalität (Summenschlüssel)</b>	<b>1.896</b>	<b>1.786</b>	<b>1.761</b>	<b>1.712</b>	<b>2.010</b>
<b>Cyberkriminalität (Summenschlüssel)</b>	<b>1.129</b>	<b>1.183</b>	<b>1.142</b>	<b>1.182</b>	<b>1.136</b>

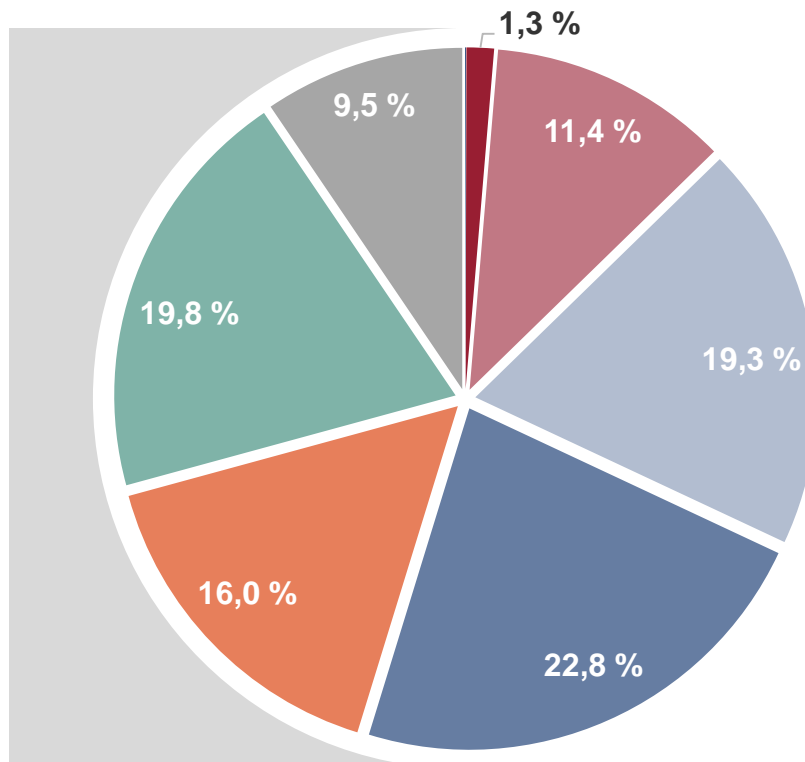


Kreisfreie Stadt  
Leipzig



## Sicherheitslage 2022 – Kreisfreie Stadt Leipzig

### Erfasste Fälle nach Straftatenobergruppen



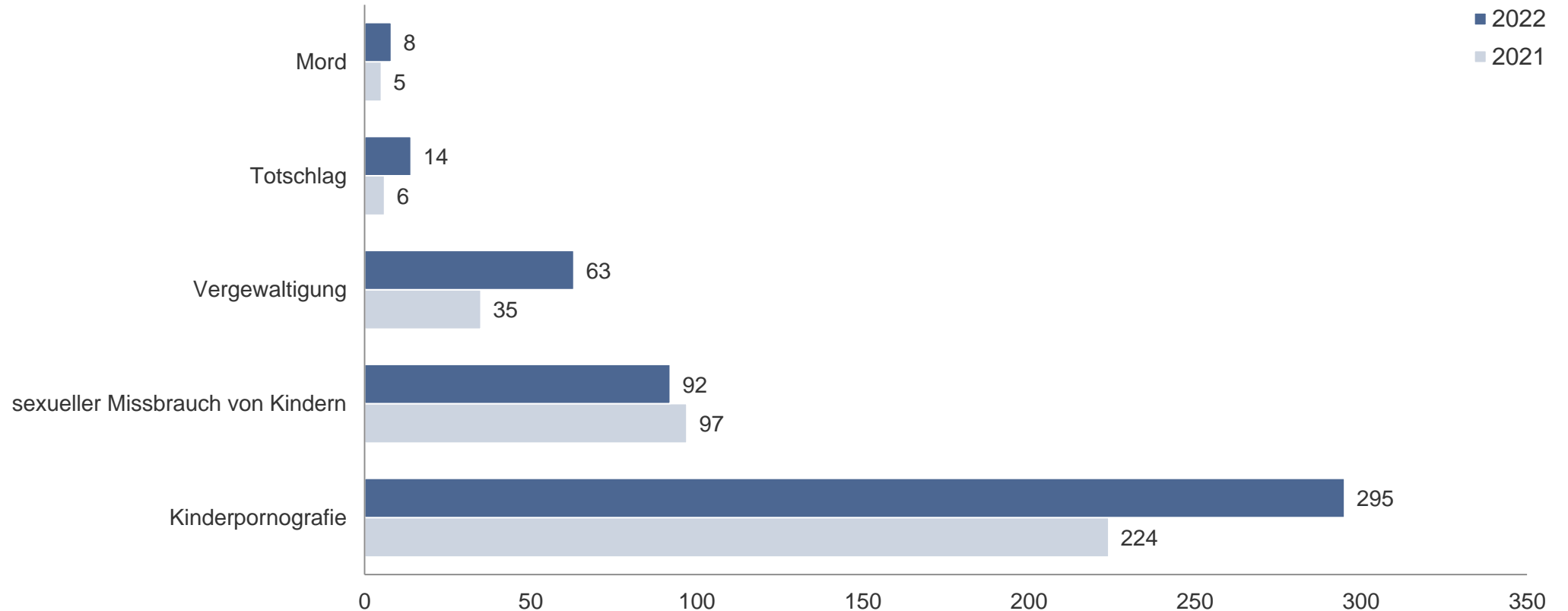
- Straftaten gegen das Leben (0,04 % - in der Grafik nicht erkennbar)
- Straftaten gegen die sexuelle Selbstbestimmung
- Rohheitsdelikte/Straftaten gegen die persönliche Freiheit
- Diebstahl ohne erschwerende Umstände
- Diebstahl unter erschwerenden Umständen
- Vermögens- und Fälschungsdelikte
- sonstige Straftaten gemäß Strafgesetzbuch
- Straftaten gemäß strafrechtlicher Nebengesetze



Kreisfreie Stadt  
Leipzig

# Sicherheitslage 2022 – Kreisfreie Stadt Leipzig

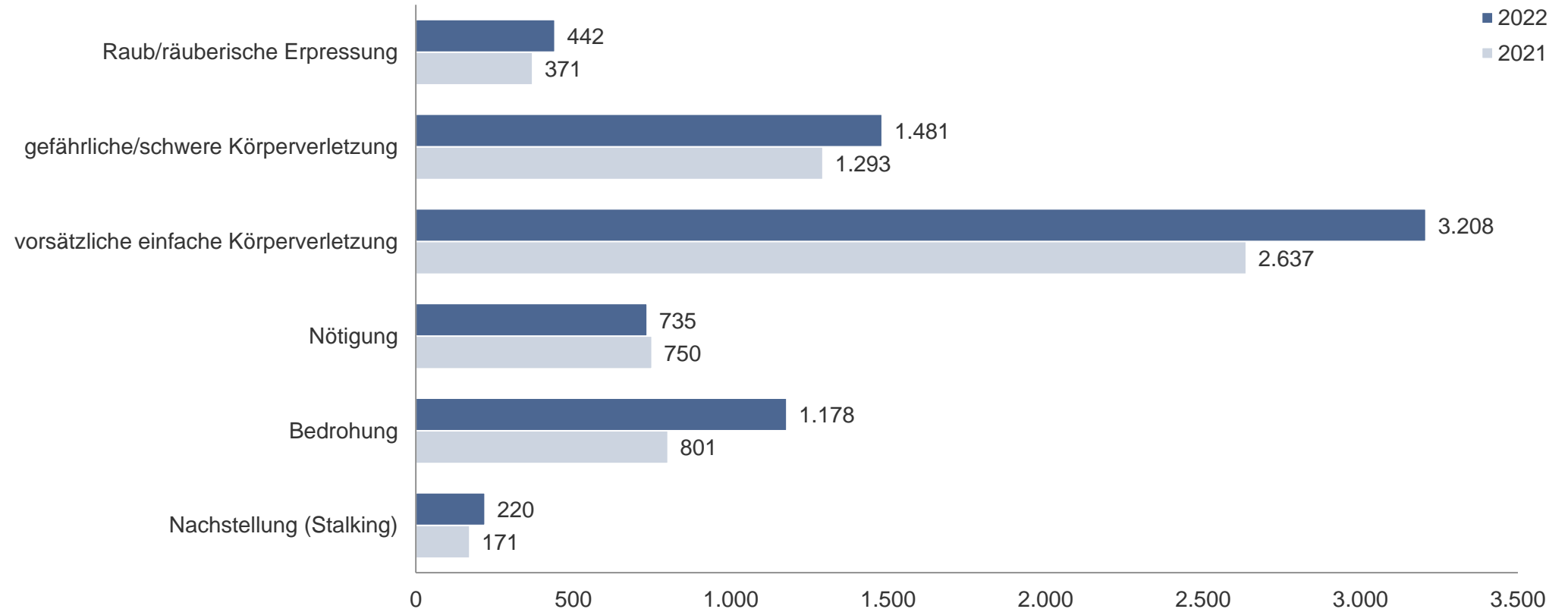
## Straftaten gegen das Leben/gegen die sexuelle Selbstbestimmung



Kreisfreie Stadt  
Leipzig

# Sicherheitslage 2022 – Kreisfreie Stadt Leipzig

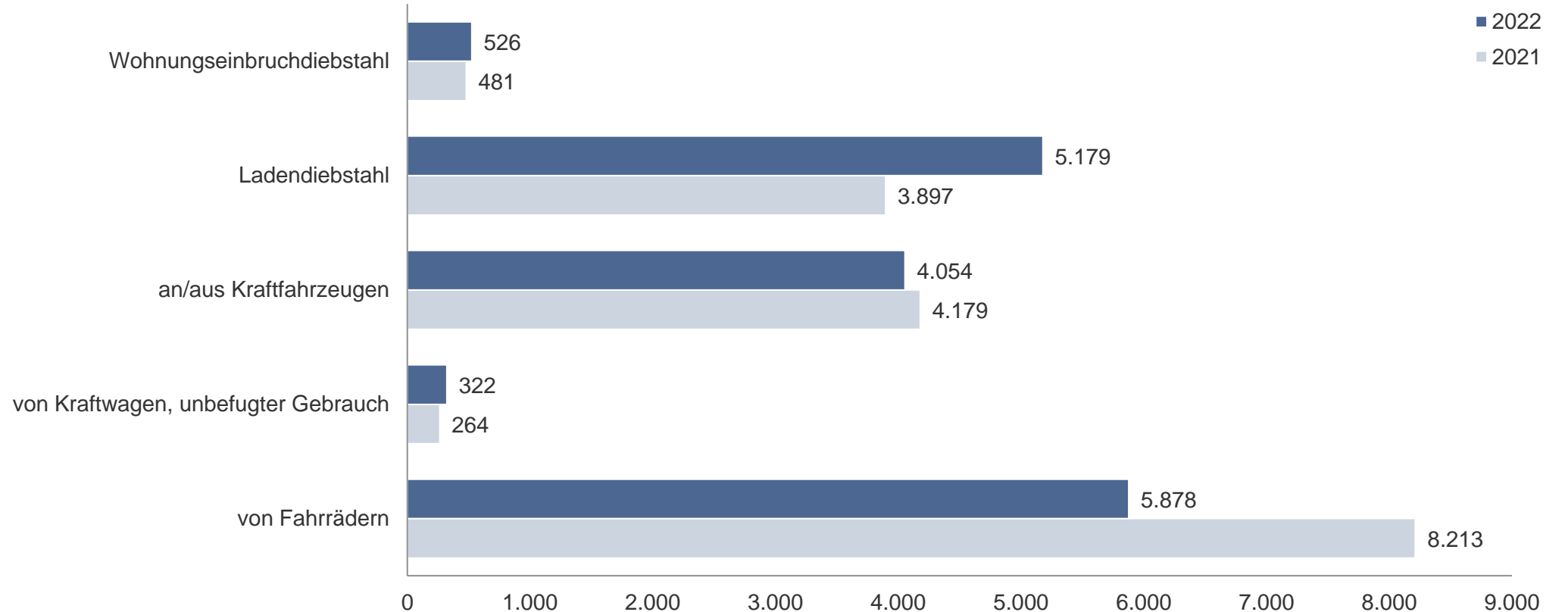
## Straftaten gegen die persönliche Freiheit



Kreisfreie Stadt  
Leipzig

# Sicherheitslage 2022 – Kreisfreie Stadt Leipzig

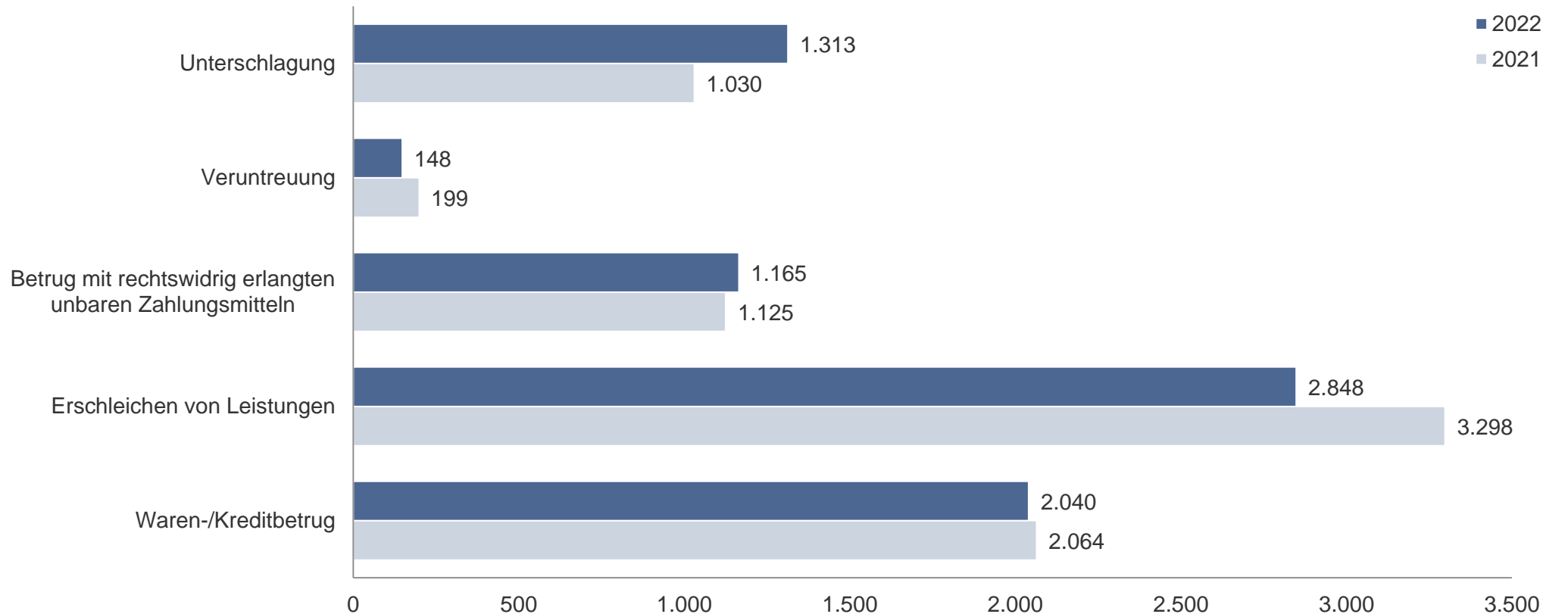
## Diebstahl



Kreisfreie Stadt  
Leipzig

# Sicherheitslage 2022 – Kreisfreie Stadt Leipzig

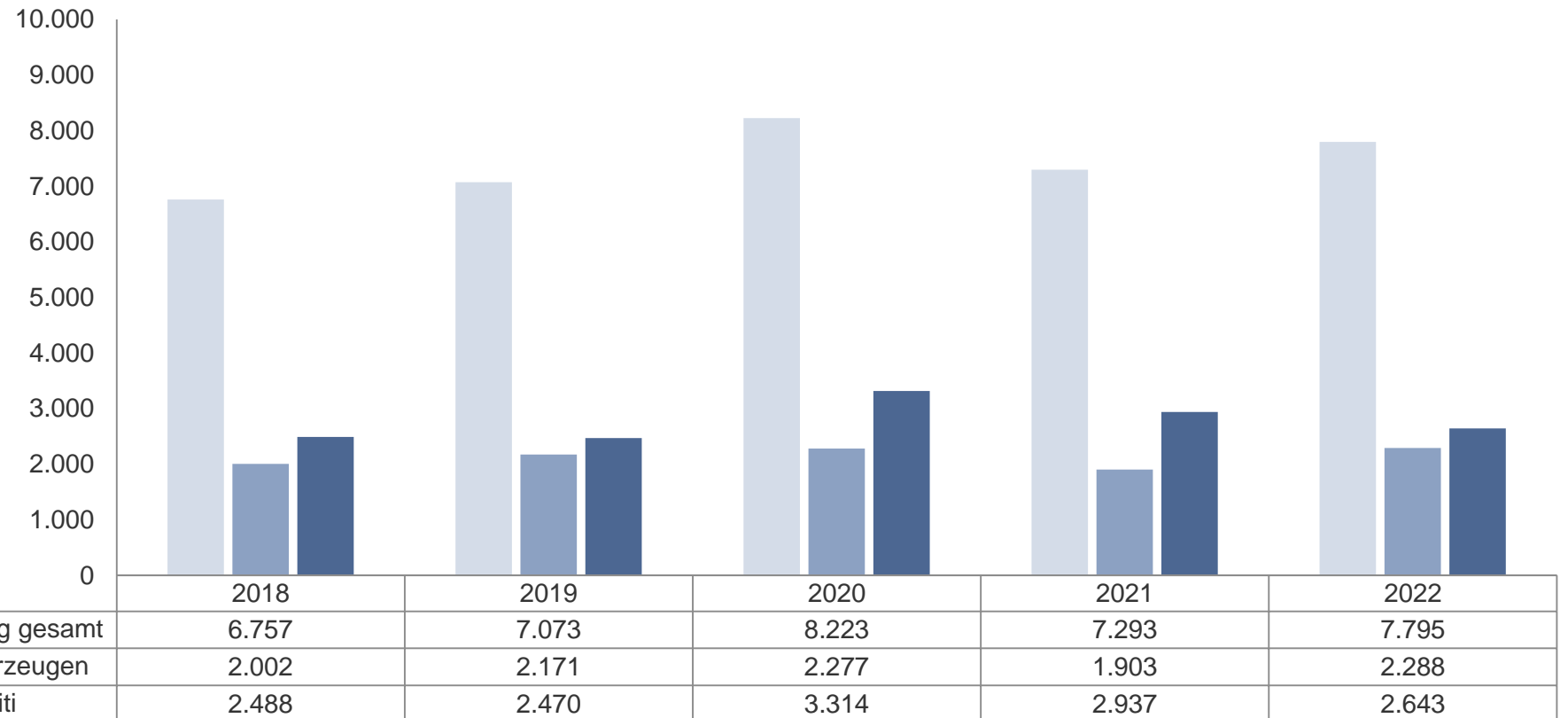
## Vermögens- und Fälschungsdelikte



Kreisfreie Stadt  
Leipzig

## Sicherheitslage 2022 – Kreisfreie Stadt Leipzig

### Sachbeschädigung



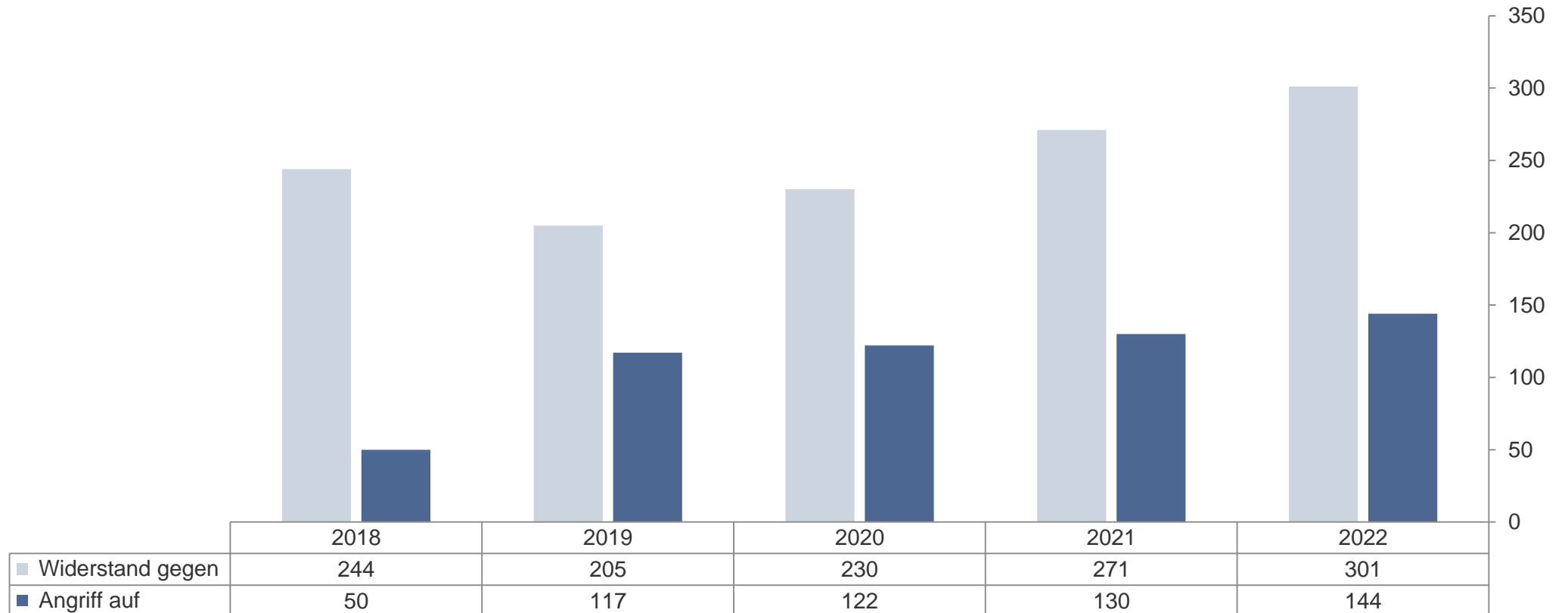
Kreisfreie Stadt  
Leipzig

# Sicherheitslage 2022 – Kreisfreie Stadt Leipzig

## Straftaten gegen Vollstreckungsbeamte und Gleichgestellte

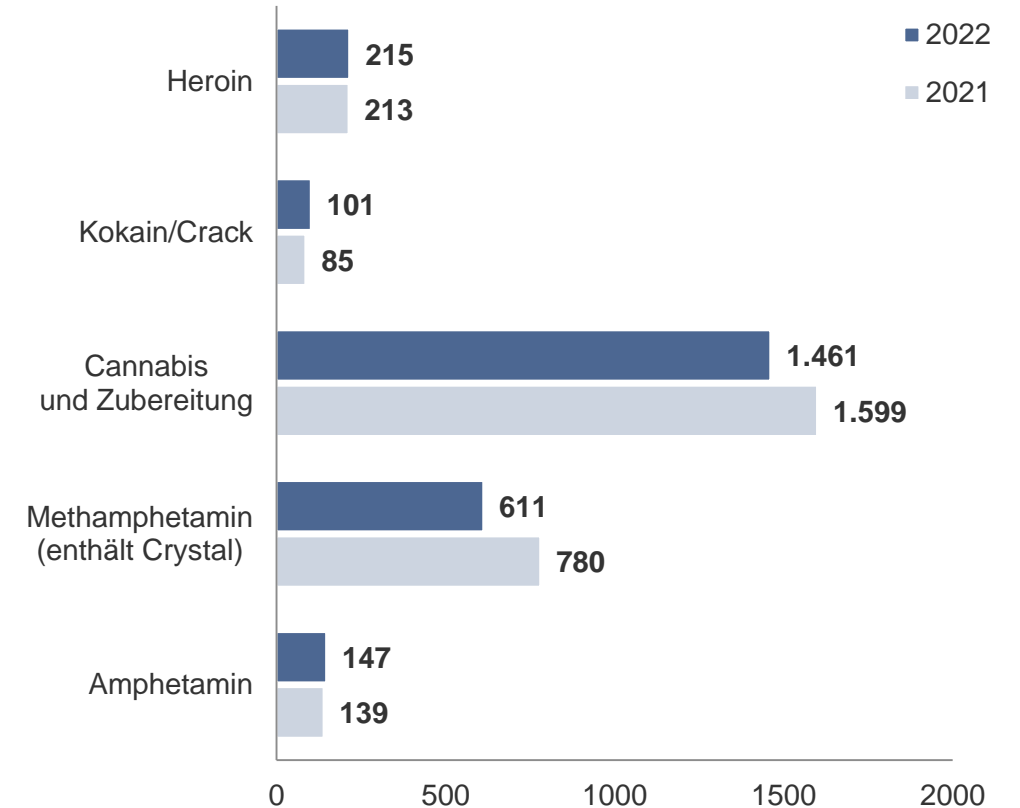
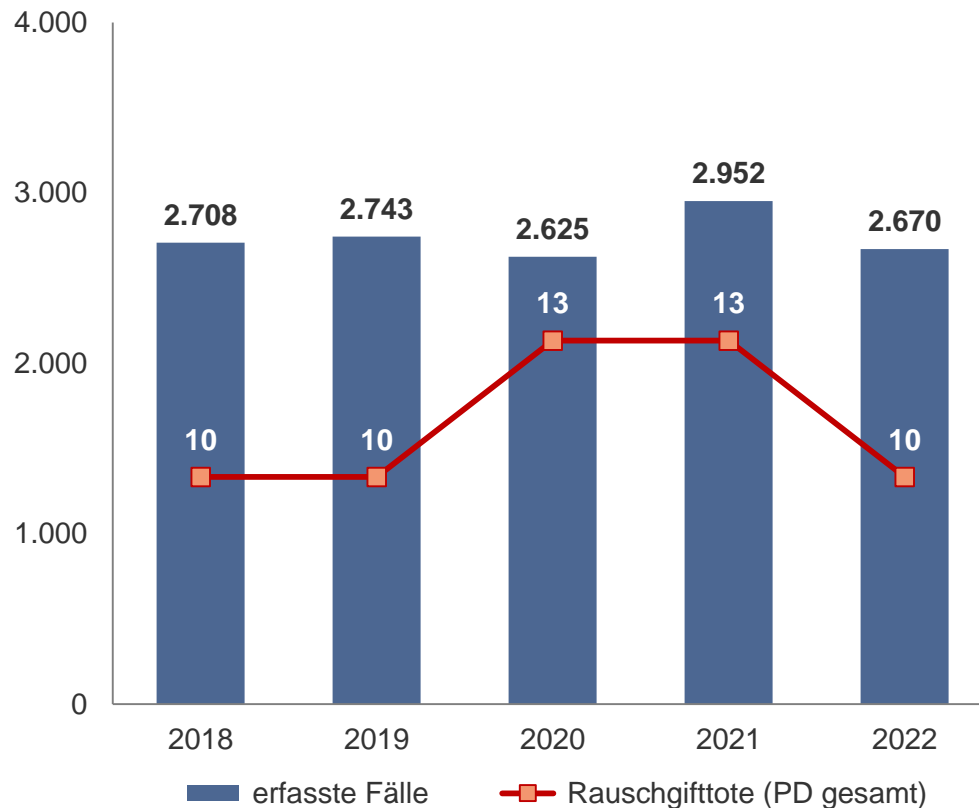



Kreisfreie Stadt  
Leipzig



# Sicherheitslage 2022 – Kreisfreie Stadt Leipzig

## Rauschgiftdelikte – erfasste Fälle und Rauschgifttote





Für Rückfragen, Ideen und Anregungen:  
Stabsstelle Kommunikation: [kommunikation.pd-I@polizei.sachsen.de](mailto:kommunikation.pd-I@polizei.sachsen.de)

