



Verkehrsbericht 2018

Polizeidirektion Leipzig



Inhalt

Erläuterungen	6
Polizeidirektion Leipzig	7
Gesamtunfallzahlen	8
Bundesautobahnen 9 14 38.....	10
Gesamtunfallzahlen	11
Stadt Leipzig	13
Gesamtunfallzahlen	14
Verkehrsunfälle mit Beteiligung Kinder.....	16
Verkehrsunfälle mit Beteiligung Radfahrer	17
Verkehrsunfälle mit Beteiligung Fußgänger	19
Landkreis Leipzig.....	20
Gesamtunfallzahlen	21
Verkehrsunfälle mit Beteiligung Kinder.....	23
Verkehrsunfälle mit Beteiligung Radfahrer	24
Verkehrsunfälle mit Beteiligung Fußgänger	26
Landkreis Nordsachsen	27
Gesamtunfallzahlen	28
Verkehrsunfälle mit Beteiligung Kinder.....	30
Verkehrsunfälle mit Beteiligung Radfahrer	31
Verkehrsunfälle mit Beteiligung Fußgänger	33

Vorwort

Vor Ihnen liegt der „Verkehrsbericht 2018“. Dieser setzt sich zusammen aus dem Gesamtüberblick der Unfalllage der gesamten Polizeidirektion Leipzig und den Unterteilungen nach Bundesautobahn, Stadt Leipzig, Landkreis Leipzig und Landkreis Nordsachsen.

Obwohl die Anzahl aller polizeilich registrierten Verkehrsunfälle leicht zurückgegangen ist, musste dennoch ein Anstieg getöteter/verletzter Personen in gleichem Maße verzeichnet werden. Im Jahr 2018 kamen 50 Menschen infolge von Verkehrsunfällen ums Leben. Hinter jedem einzelnen Verkehrstoten steht ein Verlust, welcher mit tiefer Trauer und unermesslichem Schmerz bei Angehörigen und Freunden einhergeht. Zudem bedeutet jeder Verkehrstote einen Rückschlag des bundesweiten Ziels „Vision Zero“. Erfreulich hingegen ist, dass wie auch 2017 kein Kind in Folge eines Verkehrsunfalls zu Tode gekommen ist.

Auch die Unfallzahlen auf den Abschnitten der Bundesautobahnen untermauern die negative Entwicklung der Gesamtunfalllage. Zum einen stieg die Anzahl der Verkehrsunfälle mit Beteiligung von Lkw um 17%, zum anderen verloren acht Menschen mehr als im Jahr 2017 ihr Leben auf der Autobahn.

Alarmierend ist auch die Lage im Stadtgebiet Leipzig; dort verunfallten 14 Verkehrsteilnehmer tödlich und damit fünf mehr als im Jahr 2017. Auch die deutliche Zunahme von Radfahrnfällen im Vergleich zum Vorjahr (+12%) unterstreicht mehr denn je die Notwendigkeit der Intensivierung der Verkehrssicherheitsarbeit. Diese muss sich verstärkt dem wandelnden Mobilitätsverhalten im urbanen Raum, wie zum Beispiel dem weiter zunehmenden Radverkehrsanteil, widmen.

Die Landkreise Leipzig und Nordsachsen weisen vergleichbare Tendenzen in Ihren Unfalllagen auf. Erfreulicherweise sank in beiden Landkreisen die Anzahl der getöteten Verkehrsteilnehmer deutlich. Hingegen stieg die Anzahl der Schwer- und Leichtverletzten analog zur Gesamtunfalllage. Wie auch in der Stadt Leipzig musste ein Anstieg der Verkehrsunfälle mit Radfahrbeteiligung in beiden Landkreisen verzeichnet werden.

Die gute Zusammenarbeit aller Akteure der Verkehrssicherheitsarbeit muss fortgesetzt und weiterhin an die aktuelle Mobilitätsentwicklung angepasst werden. Geschwindigkeit und Abstand, Ablenkung und Rücksichtslosigkeit sollten weiterhin im Fokus der Verkehrsüberwachungsmaßnahmen liegen. Diesen muss zudem ein höherer Stellenwert zugestanden werden. Die Polizeidirektion Leipzig wird die ihr zur Verfügung stehenden Mittel dahingehend zum Einsatz bringen.



Torsten Schultze
Polizeipräsident

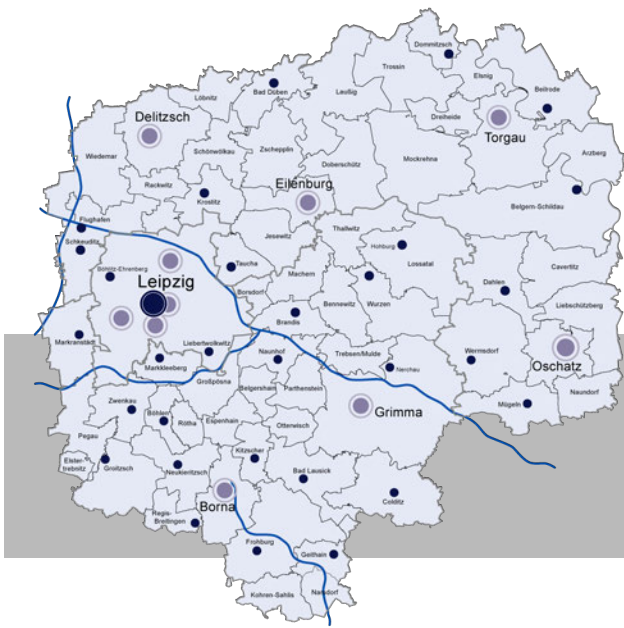
Erläuterungen

Unfallkategorien:

Kategorie 1	Unfallschaden mit mindestens einem getöteten Verkehrsteilnehmer
Kategorie 2	Unfallschaden mit mindestens einem schwer verletzten Verkehrsteilnehmer
Kategorie 3	Unfallschaden mit mindestens einem leicht verletzten Verkehrsteilnehmer
Kategorie 4	Sachschadensunfall mit Straftatbestand bzw. Ordnungswidrigkeit mit Bußgeldahndung und mindestens ein beteiligtes Kfz. nicht mehr fahrbereit
Kategorie 5	alle sonstigen Sachschadensunfälle
Kategorie 6	sonstiger Sachschadensunfall bei dem mindestens ein Unfallbeteiligter unter Alkohol bzw. anderer berauschender Mittel stand

Unfalltypen:

Typ 1	Fahrunfall (F)
Typ 2	Abbiegeunfall (AB)
Typ 3	Einbiegen/Kreuzen-Unfall (EK)
Typ 4	Überschreiten-Unfall (ÜS)
Typ 5	Unfall durch ruhenden Verkehr (RV)
Typ 6	Unfall im Längsverkehr (LV)
Typ 7	Sonstiger Unfall (SO)



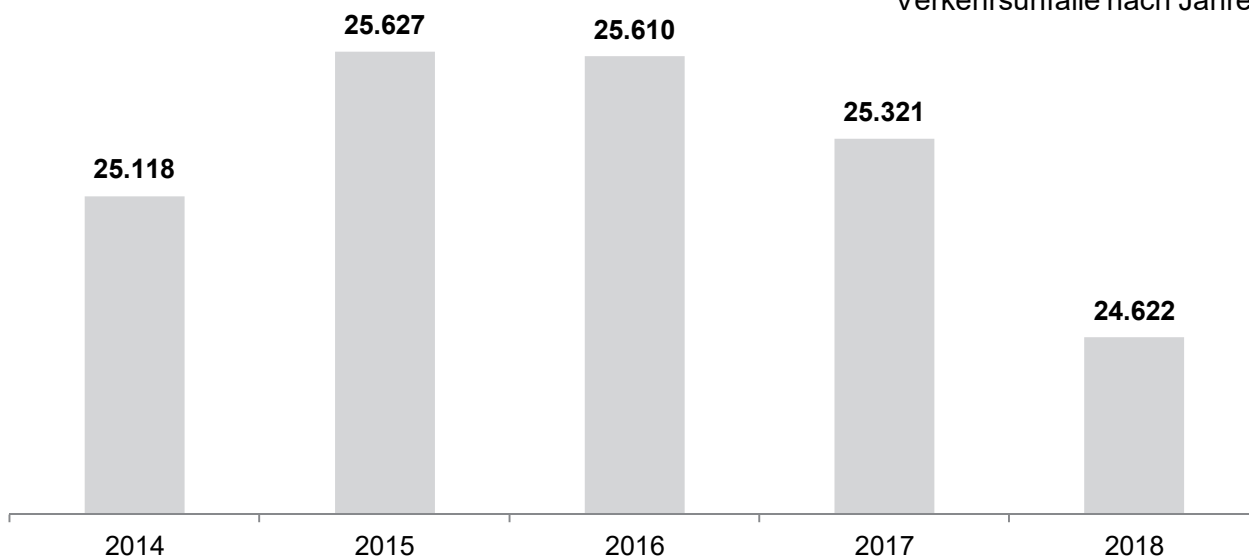
Verkehrsbericht
Polizeidirektion Leipzig
gesamt

Gesamtunfallzahlen PD Leipzig vom 1. Januar 2014 bis 31. Dezember 2018

Unfälle nach Kategorien:

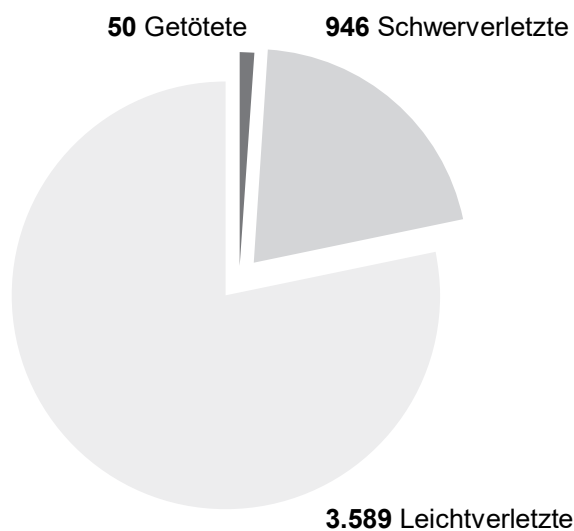
Jahr	Kat 1	Kat 2	Kat 3	Kat 4	Kat 5	Kat 6	Gesamt
2014	45	765	2.738	848	20.557	165	25.118
2015	39	792	2.779	785	21.017	215	25.627
2016	45	784	2.855	813	20.929	184	25.610
2017	43	830	2.690	731	20.851	176	25.321
2018	44	817	2.777	658	20.155	171	24.622

Verkehrsunfälle nach Jahren

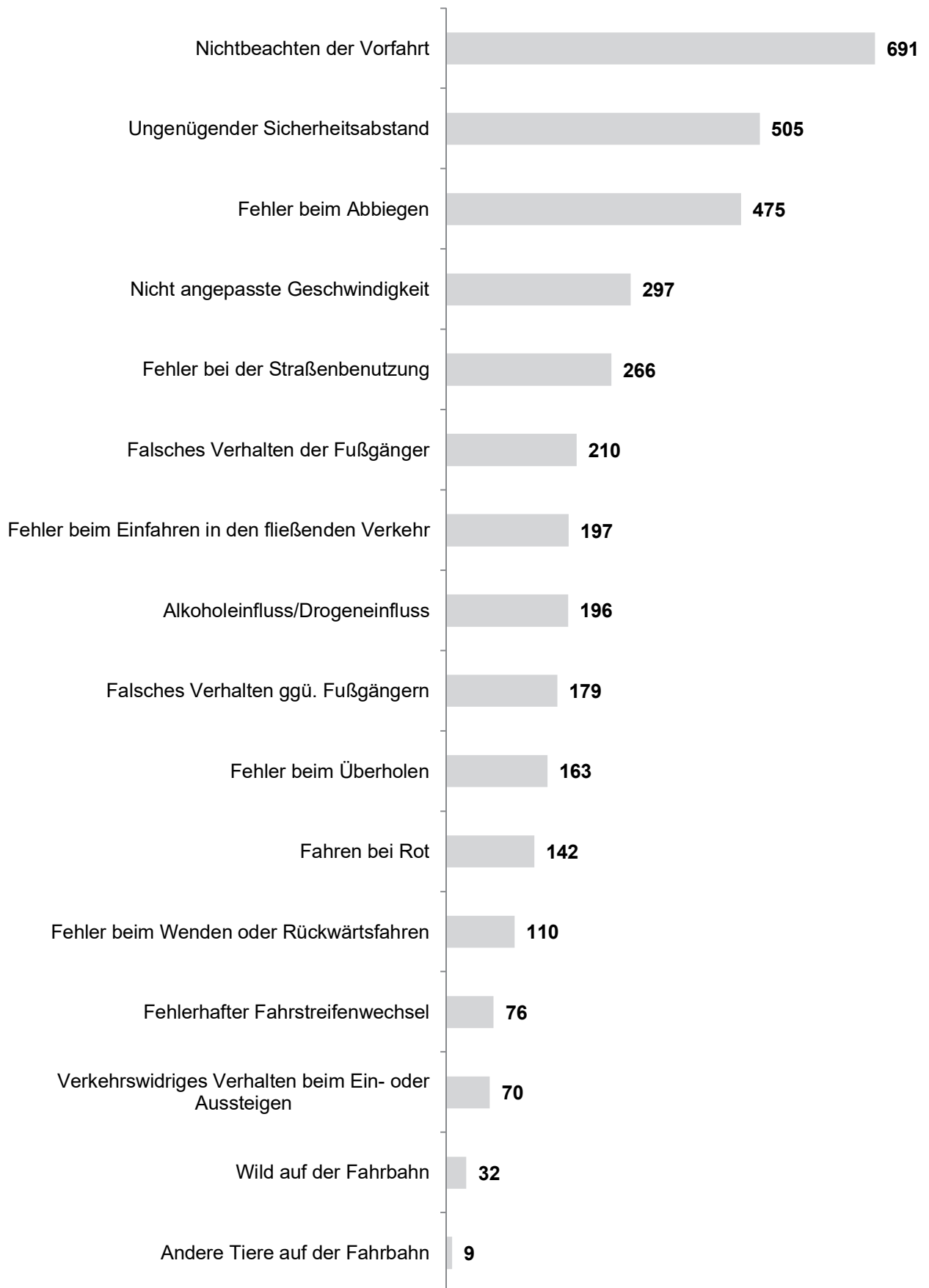


Anzahl getöteter, leicht verletzter und schwer verletzter Personen:

Jahr	Getötete	Schwer- verletzte	Leicht- verletzte	Gesamt
2014	50	882	3.519	4.451
2015	40	926	3.645	4.611
2016	48	915	3.601	4.564
2017	49	957	3.455	4.461
2018	50	946	3.589	4.585



Hauptunfallursachen aller Verkehrsunfälle mit Personenschaden 2018:





Verkehrsbericht
Bundesautobahnen 9 | 14 | 38

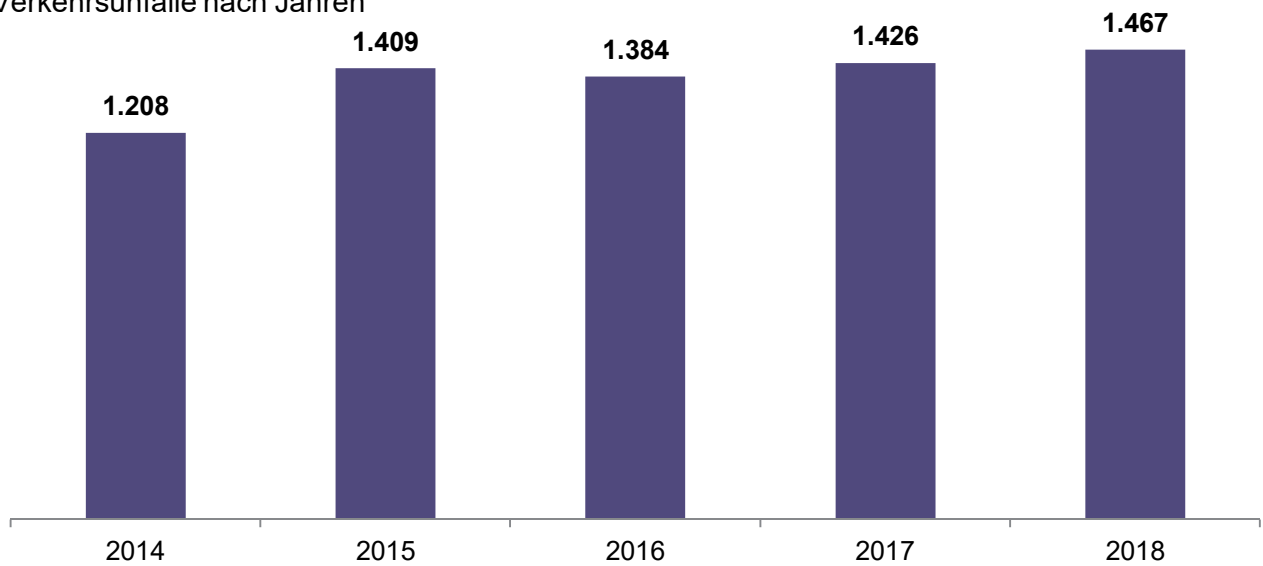


Gesamtunfallzahlen BAB vom 1. Januar 2014 bis 31. Dezember 2018

Unfälle nach Kategorien:

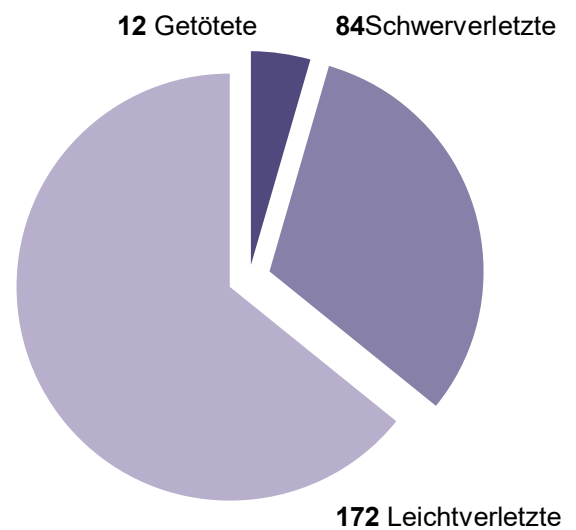
Jahr	Kat 1	Kat 2	Kat 3	Kat 4	Kat 5	Kat 6	Gesamt
2014	3	34	82	41	1.043	5	1.208
2015	5	41	88	42	1.227	6	1.409
2016	6	46	86	35	1.206	5	1.384
2017	4	54	94	34	1.238	2	1.426
2018	7	54	95	42	1.263	6	1.467

Verkehrsunfälle nach Jahren

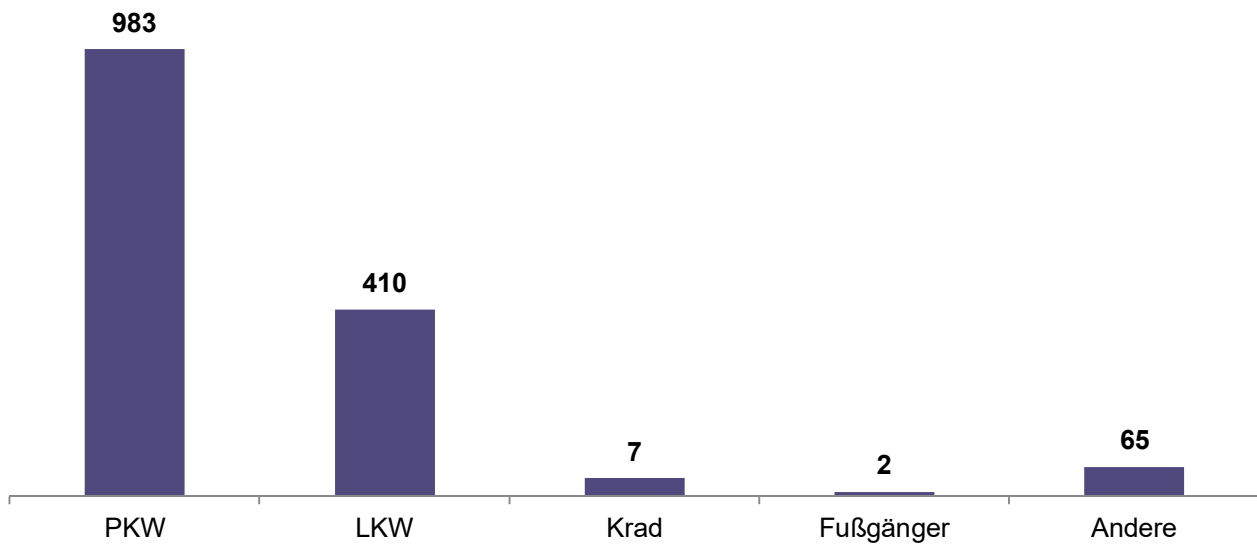


Anzahl getöteter, leicht verletzter und schwer verletzter Personen:

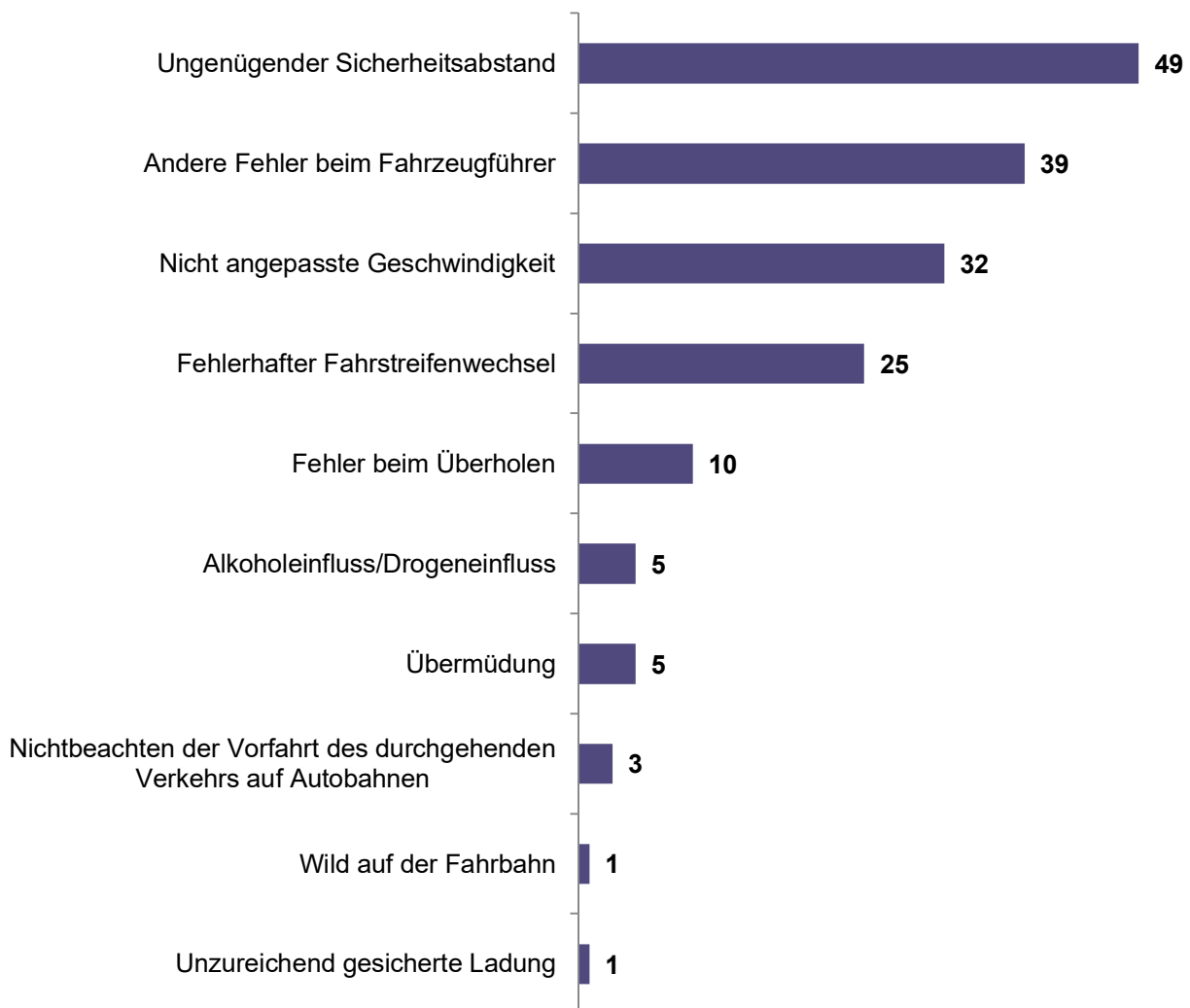
Jahr	Getötete	Schwer- verletzte	Leicht- verletzte	Gesamt
2014	4	50	138	192
2015	5	80	161	246
2016	7	69	137	213
2017	4	74	158	236
2018	12	84	172	268



Verkehrsbeteiligung Unfallverursacher 2018:



Hauptunfallursachen aller Verkehrsunfälle mit Personenschaden 2018:





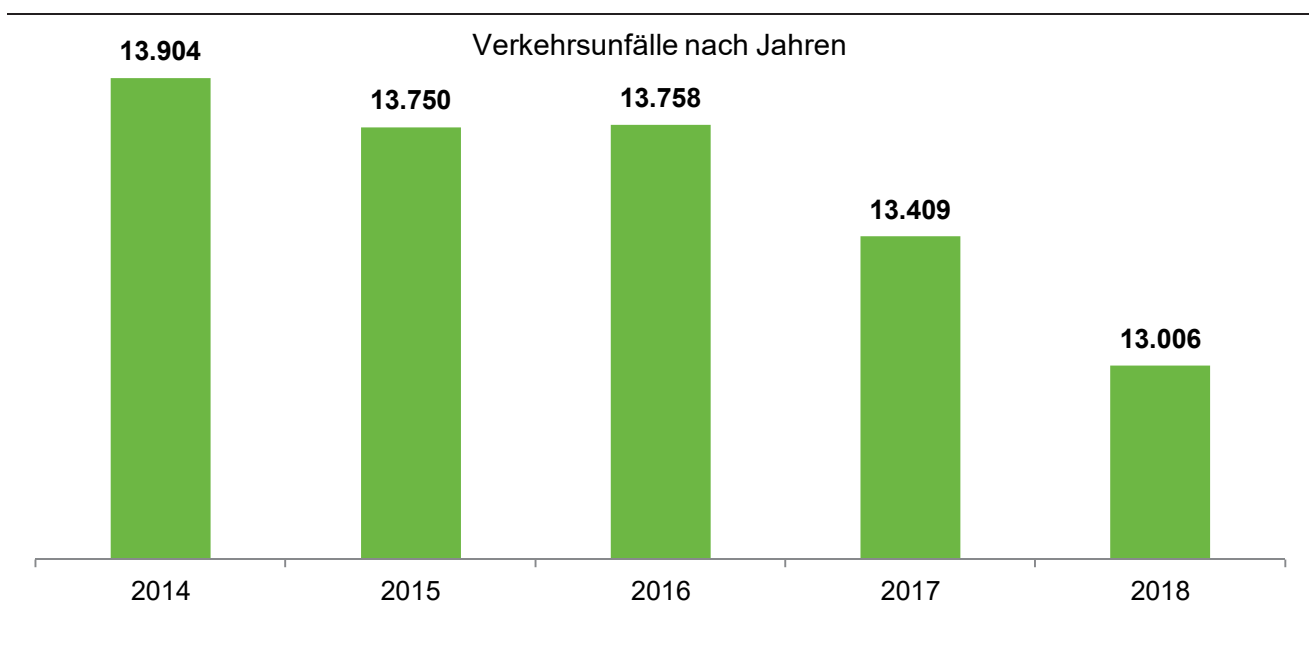
Verkehrsbericht
Stadt Leipzig



Gesamtunfallzahlen Stadt Leipzig vom 1. Januar 2014 bis 31. Dezember 2018

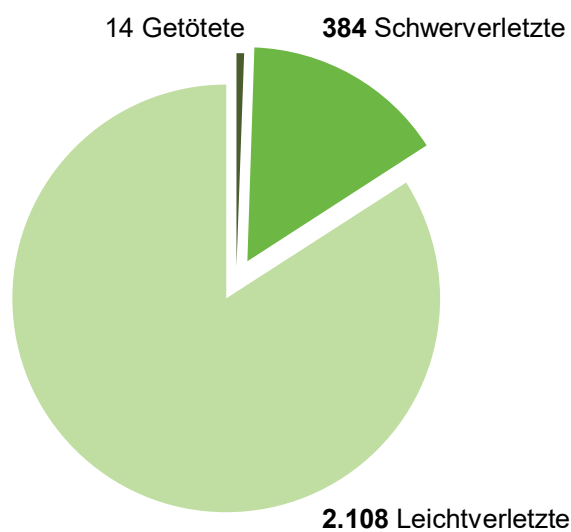
Unfälle nach Kategorien:

Jahr	Kat 1	Kat 2	Kat 3	Kat 4	Kat 5	Kat 6	Gesamt
2014	10	328	1.693	449	11.332	92	13.904
2015	8	318	1.753	363	11.189	119	13.750
2016	13	331	1.802	420	11.093	99	13.758
2017	9	393	1.675	371	10.858	103	13.409
2018	14	352	1.713	291	10.541	95	13.006

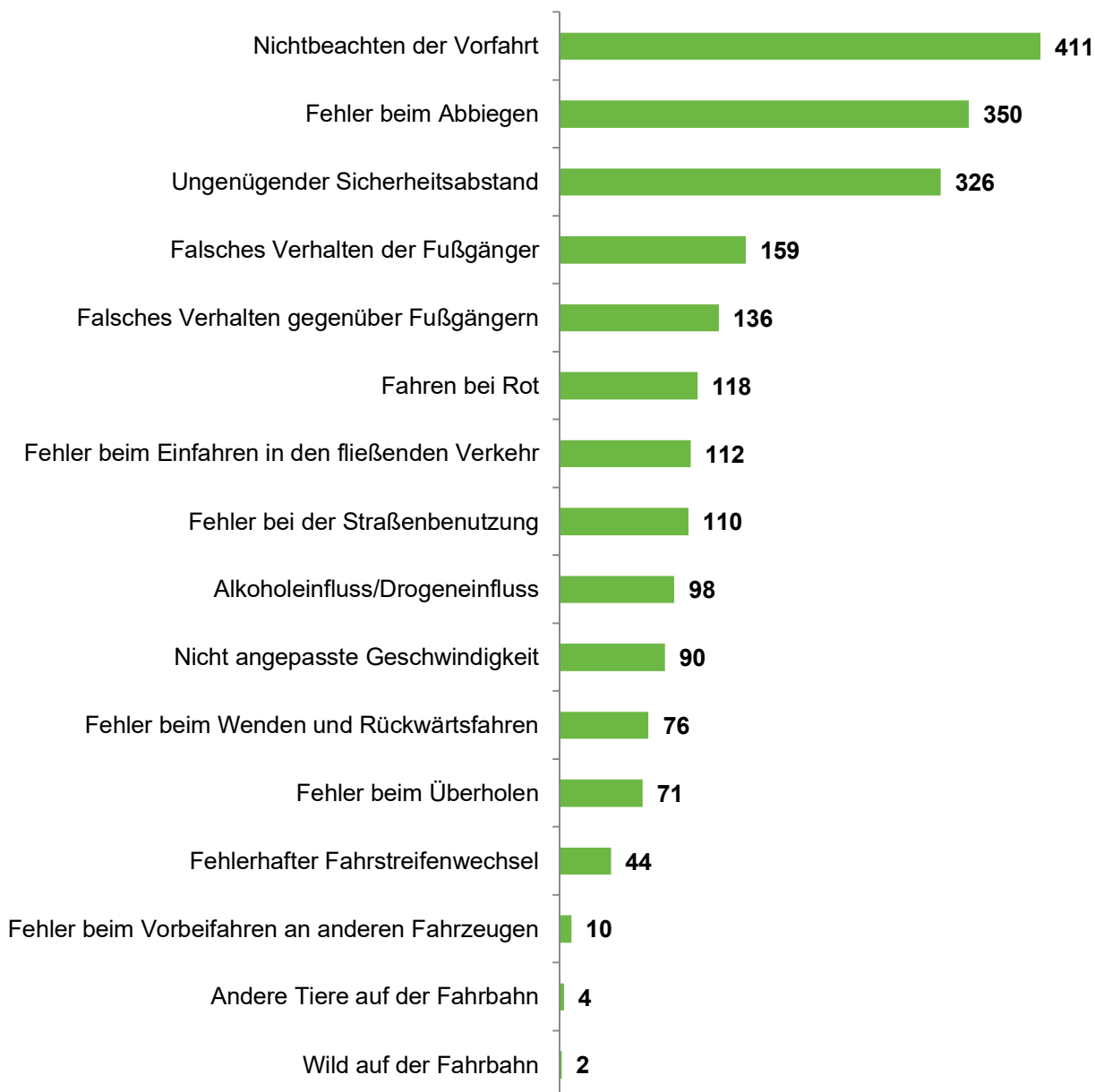


Anzahl getöteter, leicht verletzter und schwer verletzter Personen:

Jahr	Getötete	Schwer- verletzte	Leicht- verletzte	Gesamt
2014	10	357	2.076	2.443
2015	8	339	2.144	2.491
2016	14	357	2.165	2.536
2017	9	425	2.061	2.495
2018	14	384	2.108	2.506



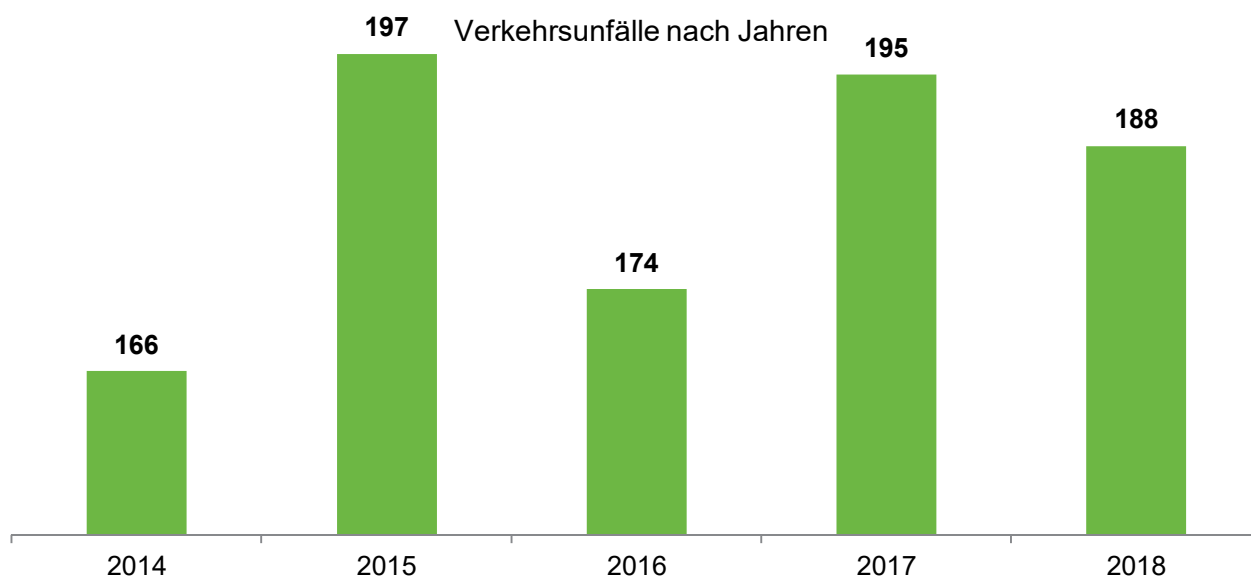
Hauptunfallursachen aller Verkehrsunfälle mit Personenschaden 2018:



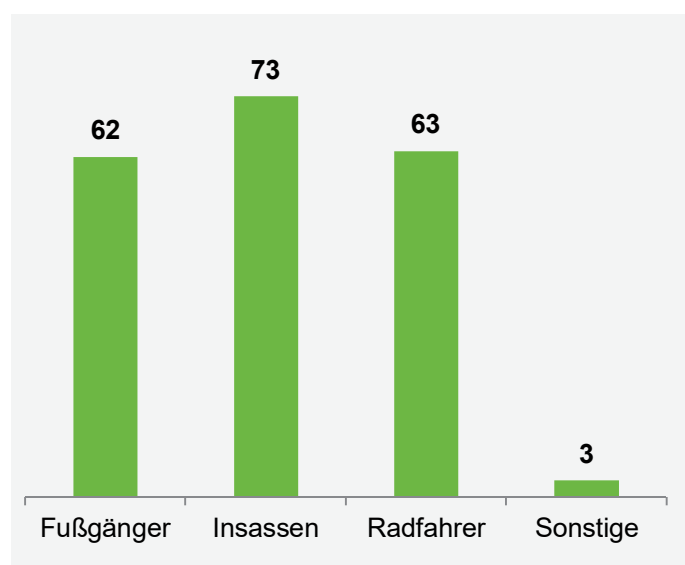
Verkehrsunfälle mit Beteiligung Kinder – Stadt Leipzig vom 1. Januar 2014 bis 31. Dezember 2018

Unfälle nach Kategorien:

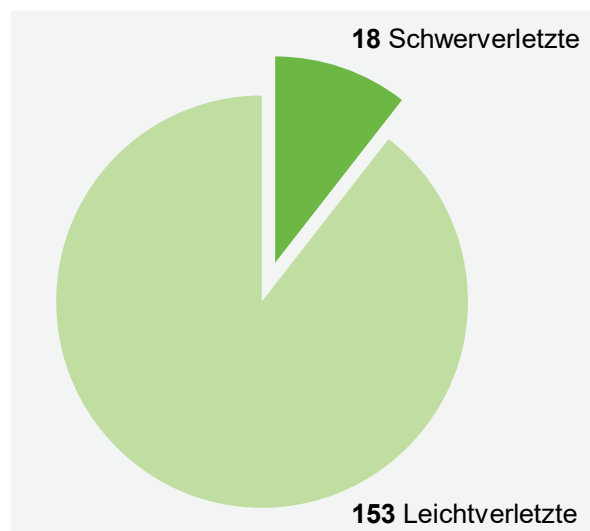
Jahr	Kat 1	Kat 2	Kat 3	Kat 4	Kat 5	Kat 6	Gesamt
2014	0	15	126	0	25	0	166
2015	0	28	144	0	25	0	197
2016	1	35	113	1	24	0	174
2017	1	30	139	0	25	0	195
2018	0	23	144	0	21	0	188



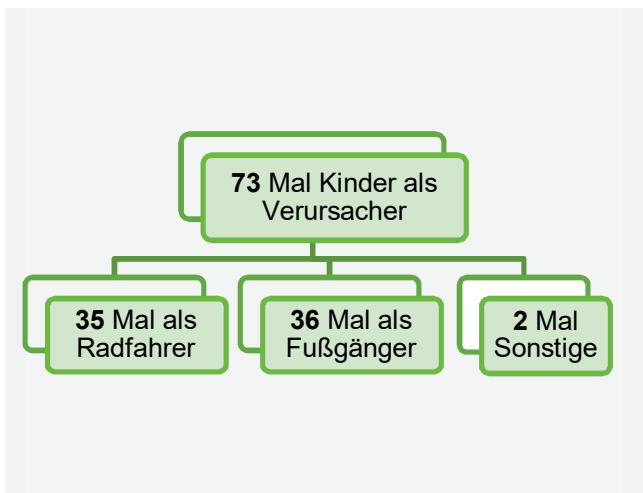
Verkehrsbeteiligung Kinder – Stadt Leipzig 2018:



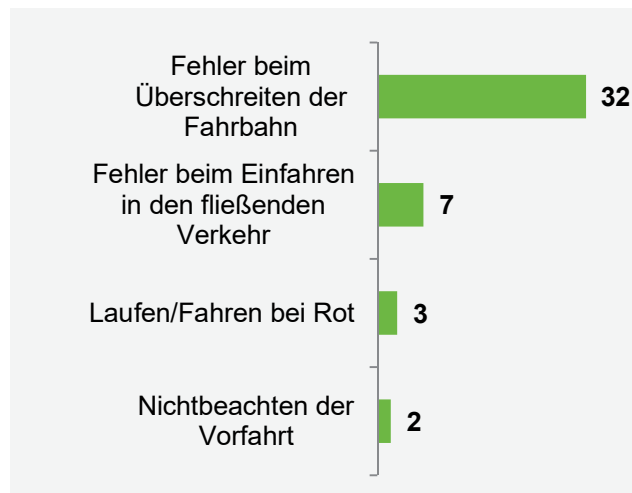
Anzahl getöteter, leicht- und schwerverletzter Kinder 2018:



Kinder als Unfallverursacher 2018:



Hauptunfallursachen Kinder bei VKU mit Personenschaden 2018:

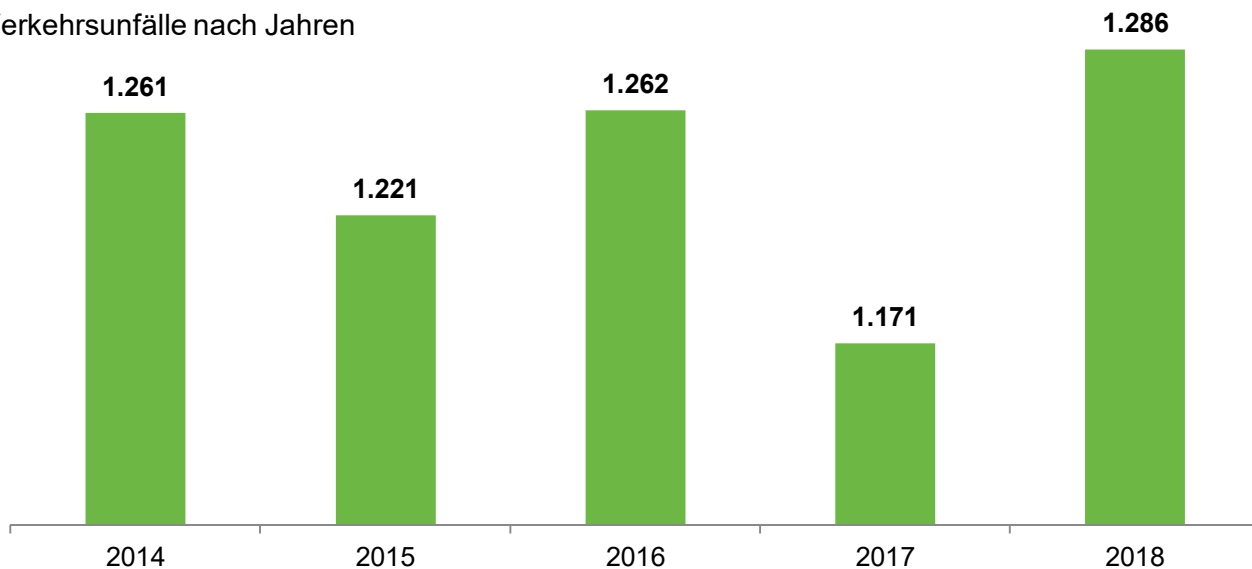


Verkehrsunfälle mit Beteiligung Radfahrer – Stadt Leipzig vom 1. Januar 2014 bis 31. Dezember 2018

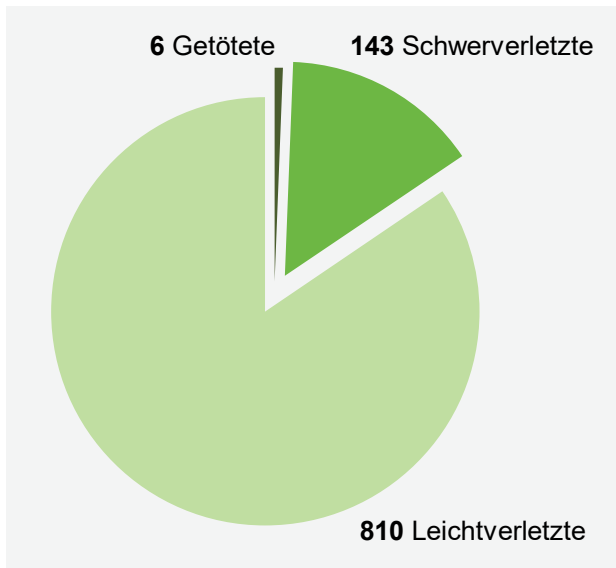
Unfälle nach Kategorien:

Jahr	Kat 1	Kat 2	Kat 3	Kat 4	Kat 5	Kat 6	Gesamt
2014	3	157	799	2	291	9	1.261
2015	2	126	795	3	277	18	1.221
2016	5	139	808	5	292	13	1.262
2017	2	163	757	2	226	21	1.171
2018	6	148	813	1	309	9	1.286

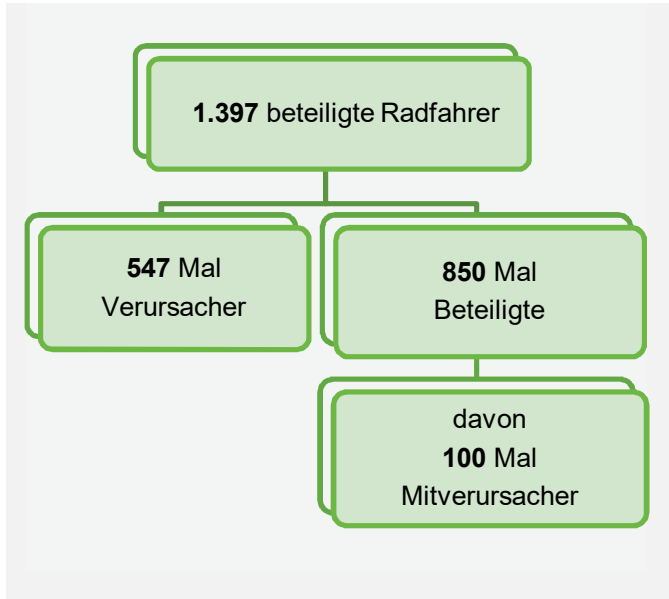
Verkehrsunfälle nach Jahren



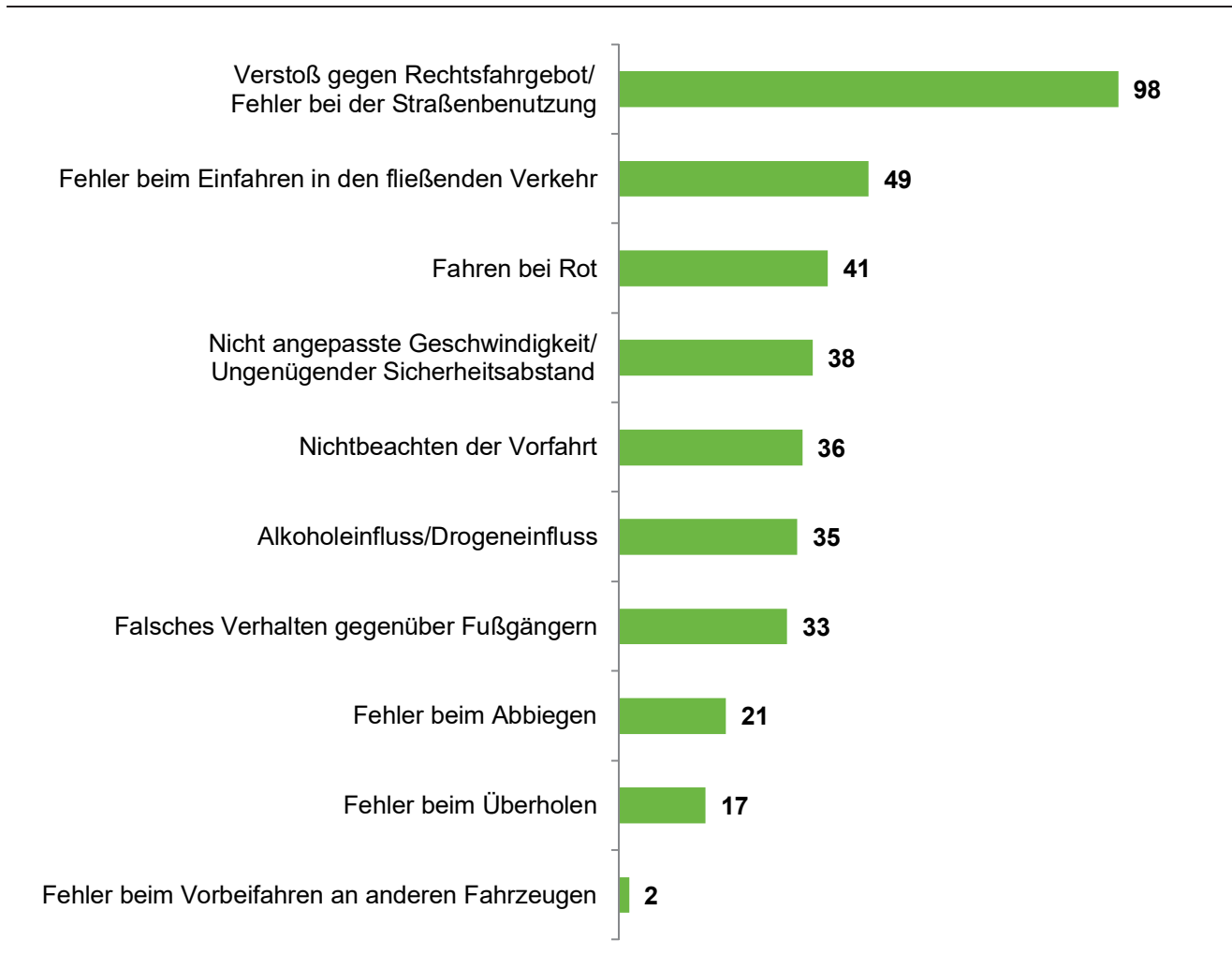
Anzahl getöteter, leicht verletzter und schwer verletzter Radfahrer 2018:



Radfahrer als Verursacher und Beteiligte 2018:



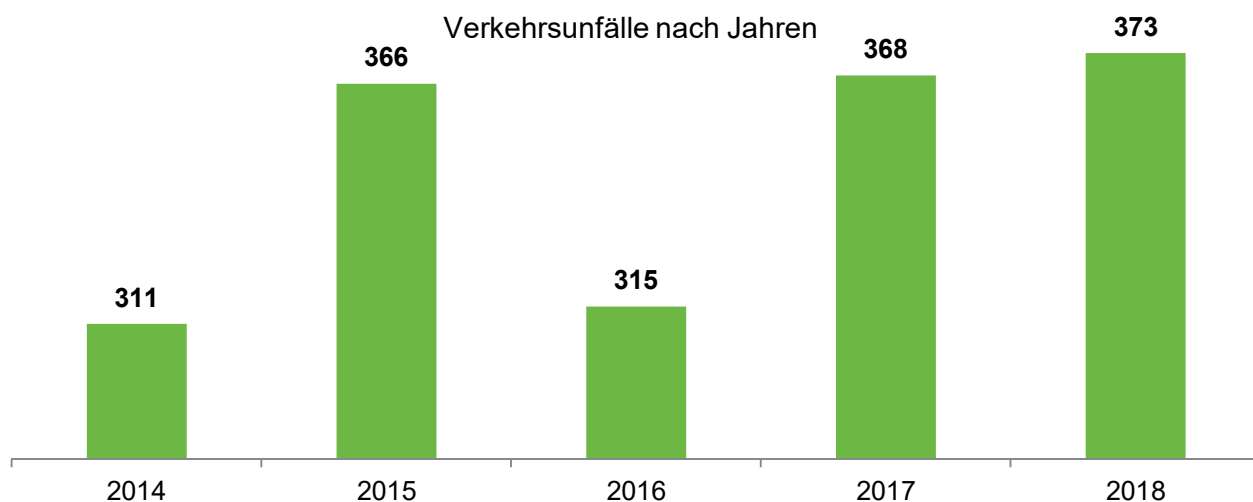
Hauptunfallursachen Radfahrer bei VKU mit Personenschaden 2018:



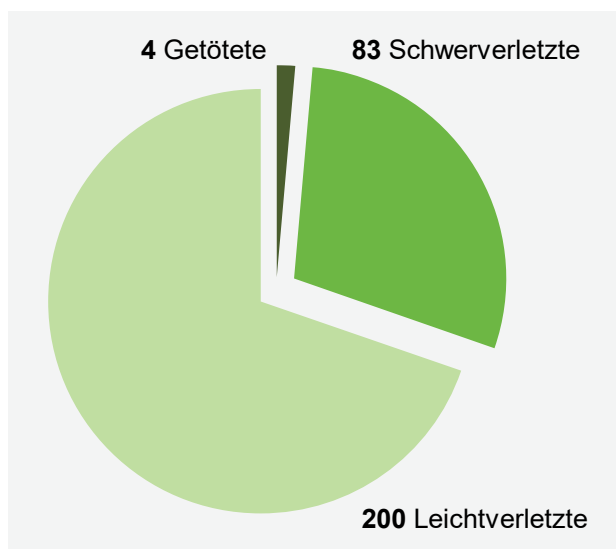
Verkehrsunfälle mit Beteiligung Fußgänger – Stadt Leipzig vom 1. Januar 2014 bis 31. Dezember 2018

Unfälle nach Kategorien:

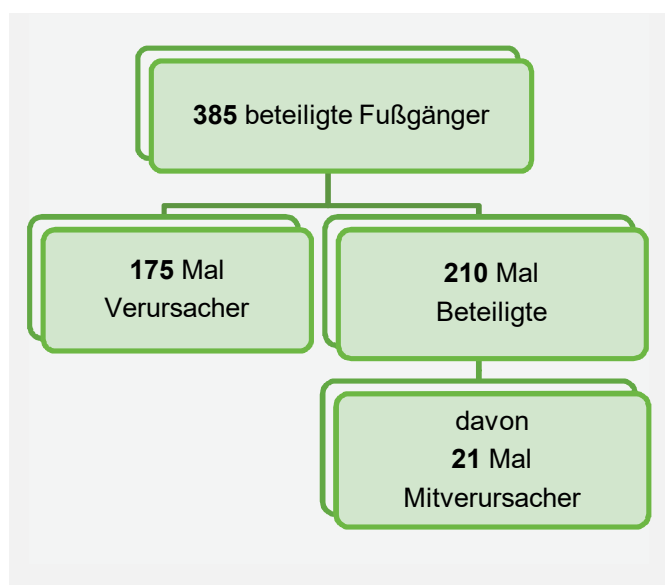
Jahr	Kat 1	Kat 2	Kat 3	Kat 4	Kat 5	Kat 6	Gesamt
2014	4	64	207	1	35	0	311
2015	3	94	222	0	43	4	366
2016	3	70	207	1	34	0	315
2017	2	105	215	0	45	1	368
2018	4	91	217	0	58	3	373



Anzahl getöteter, leicht verletzter und schwer verletzter Fußgänger 2018:



Fußgänger als Verursacher und Beteiligte 2018:



Hauptunfallursachen Fußgänger bei VKU mit Personenschaden 2018:

- 112 Fehler beim Überschreiten der Fahrbahn, ■ davon 22 Mal Queren der Fahrbahn bei Rot und
- 14 Mal unter Alkohol- und/oder Drogeneinfluss



Verkehrsbericht
Landkreis Leipzig

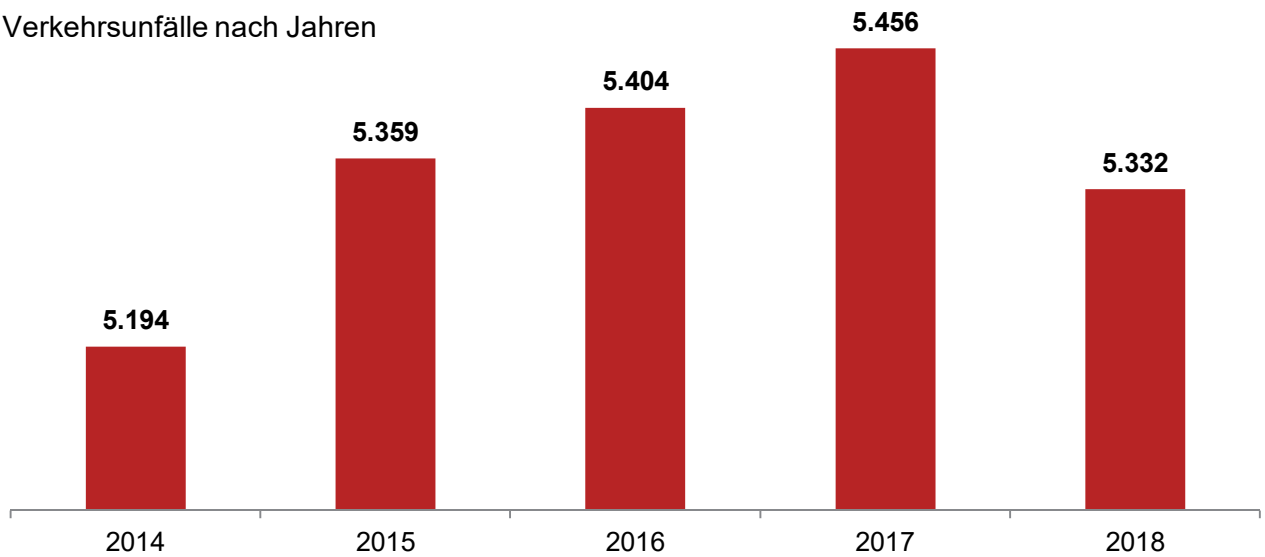


Gesamtunfallzahlen Landkreis Leipzig vom 1. Januar 2014 bis 31. Dezember 2018

Unfälle nach Kategorien:

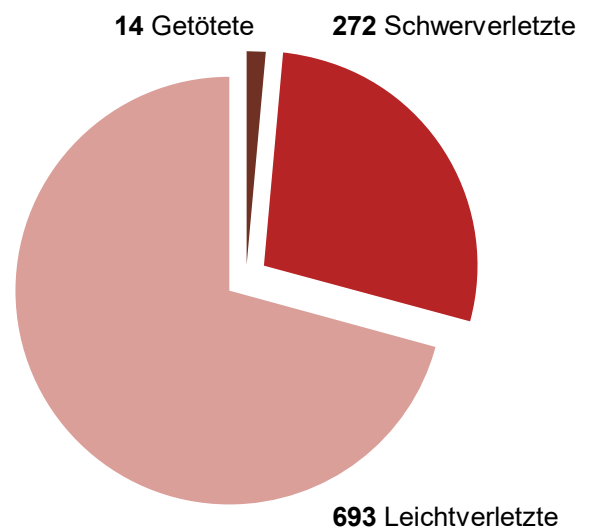
Jahr	Kat 1	Kat 2	Kat 3	Kat 4	Kat 5	Kat 6	Gesamt
2014	12	212	502	202	4.224	42	5.194
2015	13	226	475	214	4.391	40	5.359
2016	14	206	499	199	4.445	41	5.404
2017	17	201	198	178	4.525	37	5.456
2018	14	234	495	181	4.374	34	5.332

Verkehrsunfälle nach Jahren

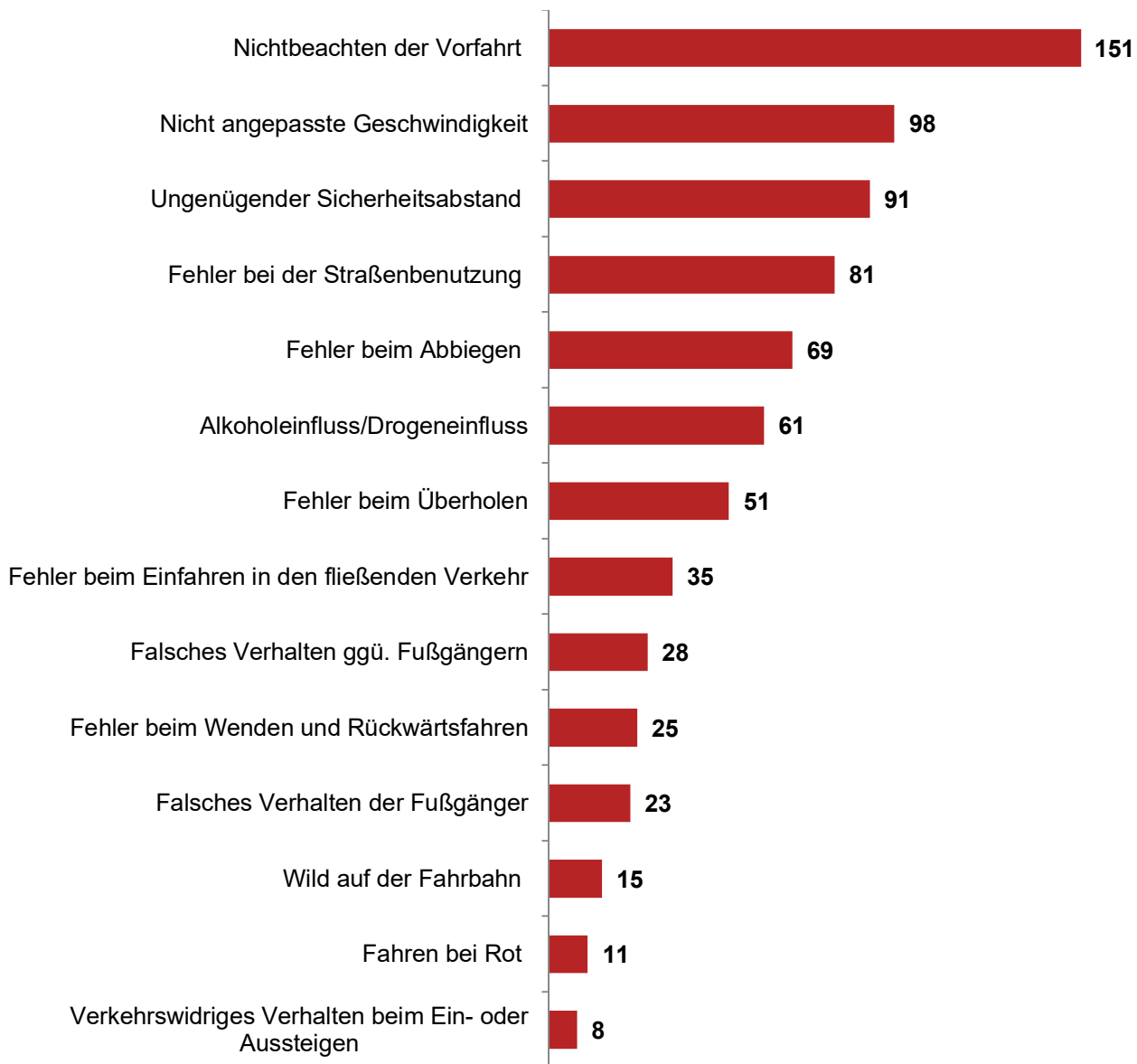


Anzahl getöteter, leicht verletzter und schwer verletzter Personen:

Jahr	Getötete	Schwer- verletzte	Leicht- verletzte	Gesamt
2014	12	247	660	919
2015	13	264	657	934
2016	14	238	659	911
2017	19	245	657	921
2018	14	272	693	979



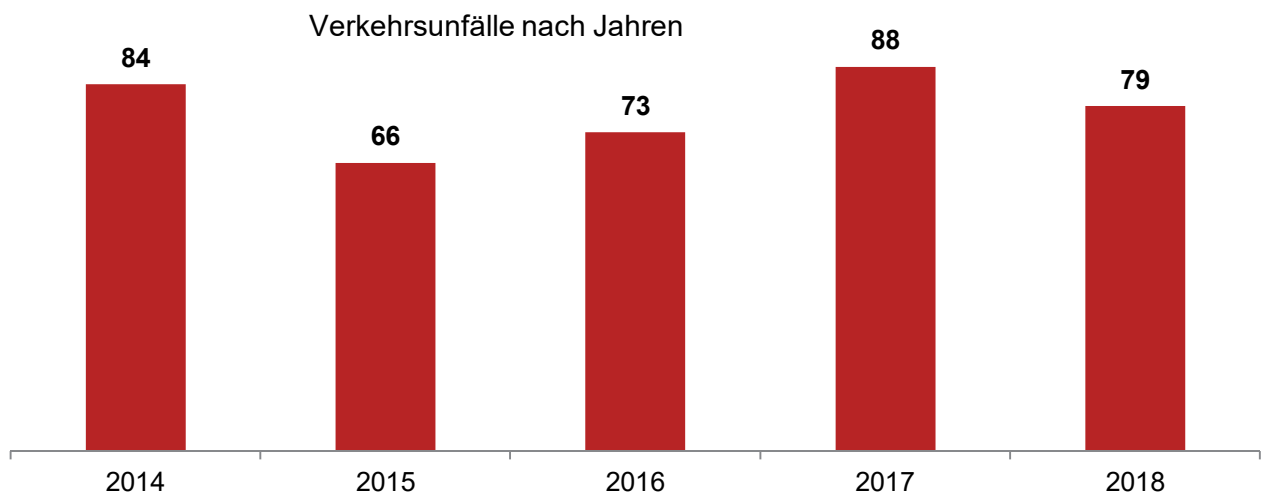
Hauptunfallursachen aller Verkehrsunfälle mit Personenschaden 2018:



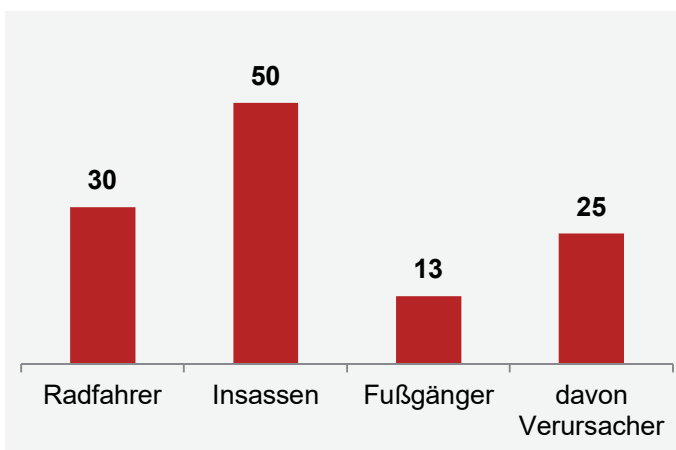
Verkehrsunfälle mit Beteiligung Kinder – Landkreis Leipzig vom 1. Januar 2014 bis 31. Dezember 2018

Unfälle nach Kategorien:

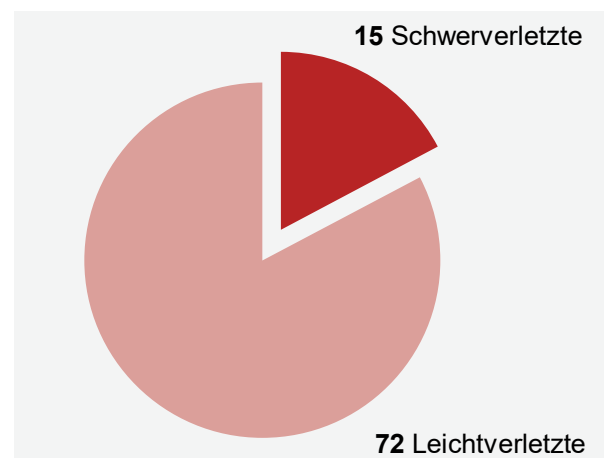
Jahr	Kat 1	Kat 2	Kat 3	Kat 4	Kat 5	Gesamt
2014	0	19	48	0	17	84
2015	0	19	39	0	8	66
2016	0	20	43	0	10	73
2017	0	17	57	0	14	88
2018	1 ¹	21	50	1	6	79



Verkehrsbeteiligung Kinder –
Landkreis Leipzig 2018:



Anzahl getöteter, leicht- und schwerverletzter
Kinder 2018:



Hauptunfallursachen Kinder bei VKU mit Personenschaden 2018:

■ sieben Mal falsches Verhalten beim Überschreiten der Fahrbahn, ■ fünf Mal Fehler beim Einfahren in den fließenden Verkehr, ■ zwei Mal Nichtbeachten der Vorfahrt

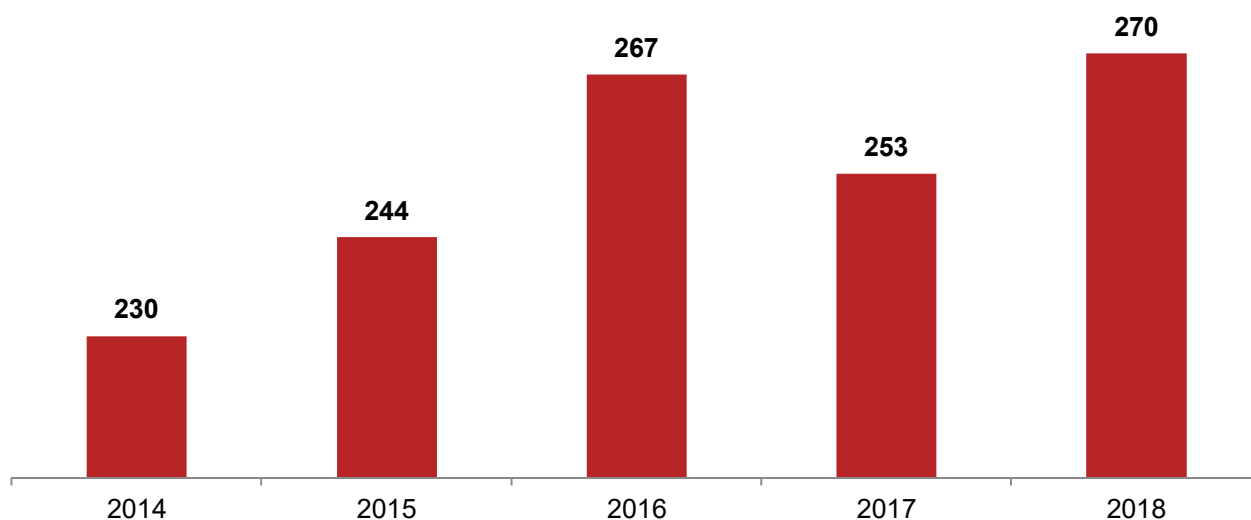
¹ Unfall mit Beteiligung Kind, aber anderer Beteiligter getötet

Verkehrsunfälle mit Beteiligung Radfahrer – Landkreis Leipzig vom 1. Januar 2014 bis 31. Dezember 2018

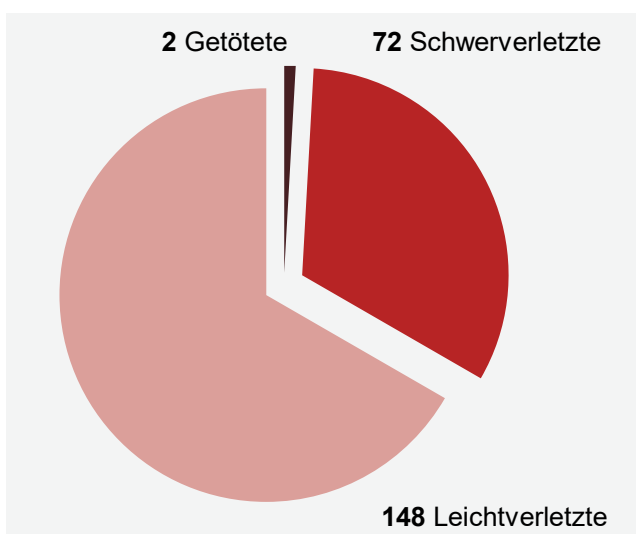
Unfälle nach Kategorien:

Jahr	Kat 1	Kat 2	Kat 3	Kat 4	Kat 5	Kat 6	Gesamt
2014	1	55	120	0	48	6	230
2015	3	68	125	0	45	3	244
2016	3	48	156	0	56	4	267
2017	5	54	144	0	48	2	253
2018	2	73	142	0	48	5	270

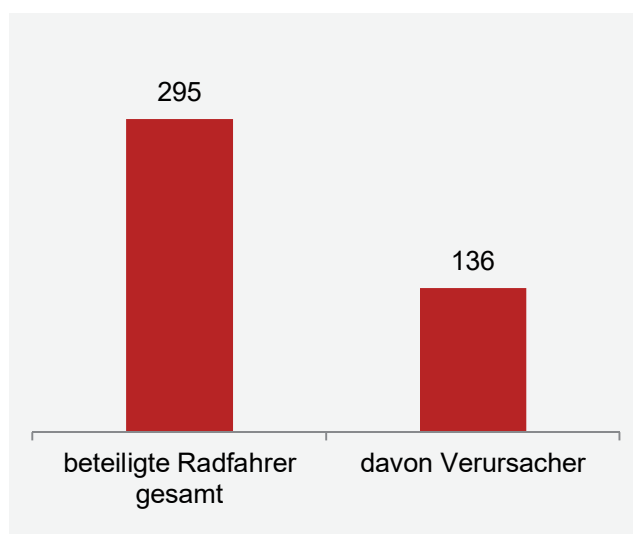
Verkehrsunfälle nach Jahren



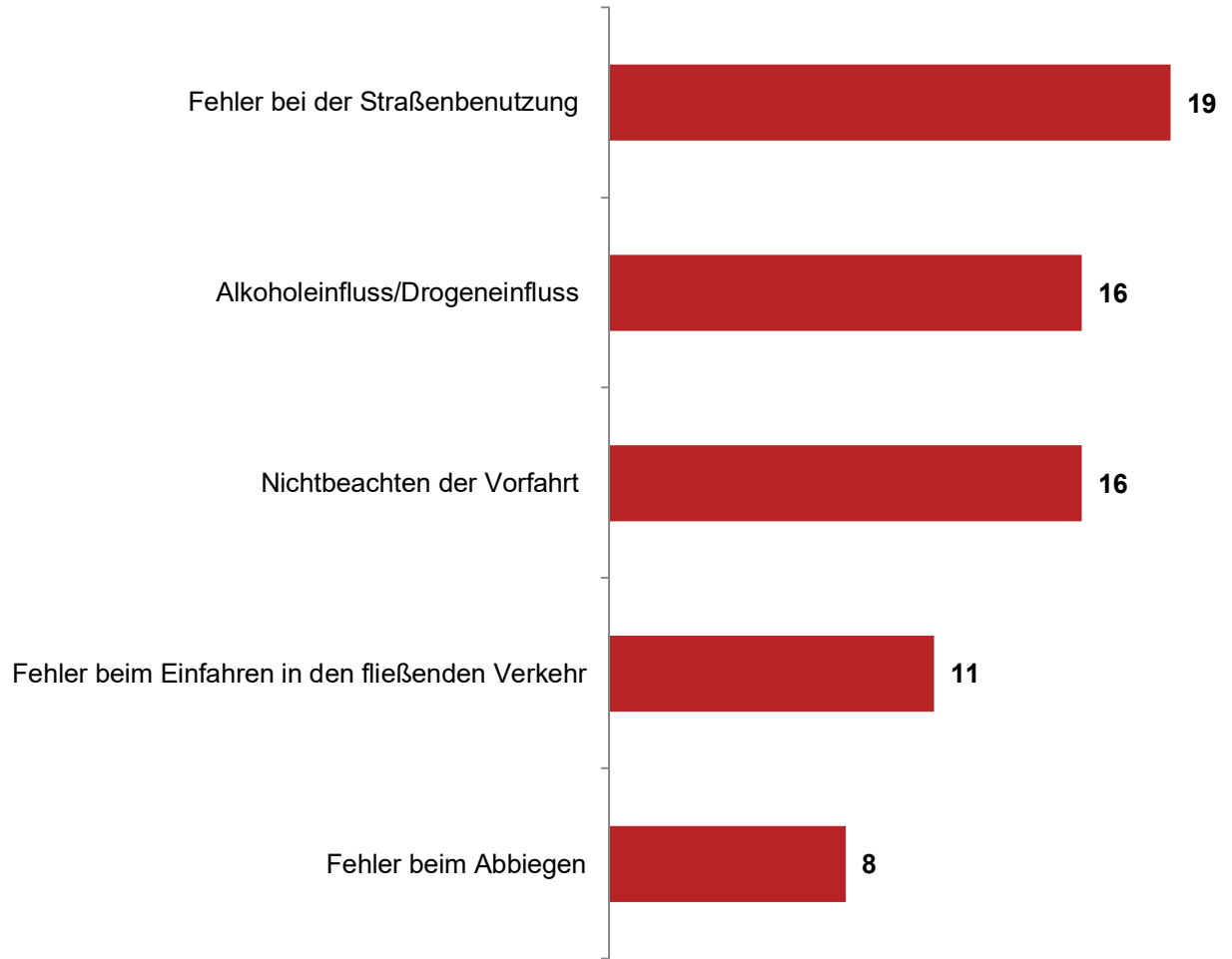
Anzahl getöteter, leicht- und schwerverletzter Radfahrer 2018:



Verkehrsbeteiligung Radfahrer – Landkreis Leipzig 2018:



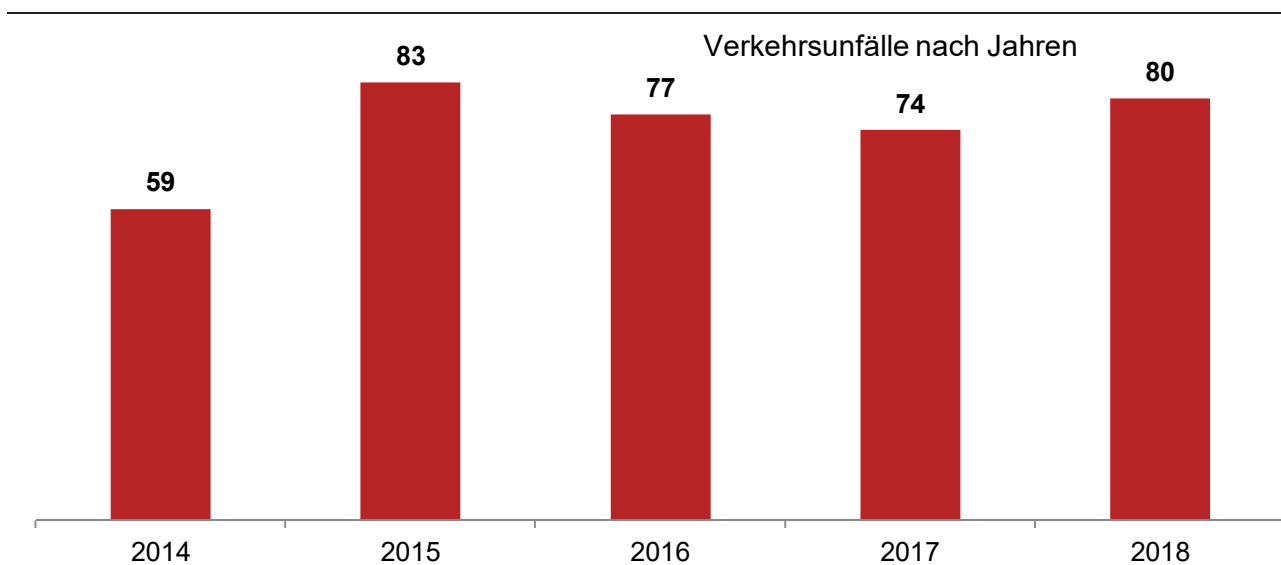
Hauptunfallursachen Radfahrer bei VKU mit Personenschaden 2018:



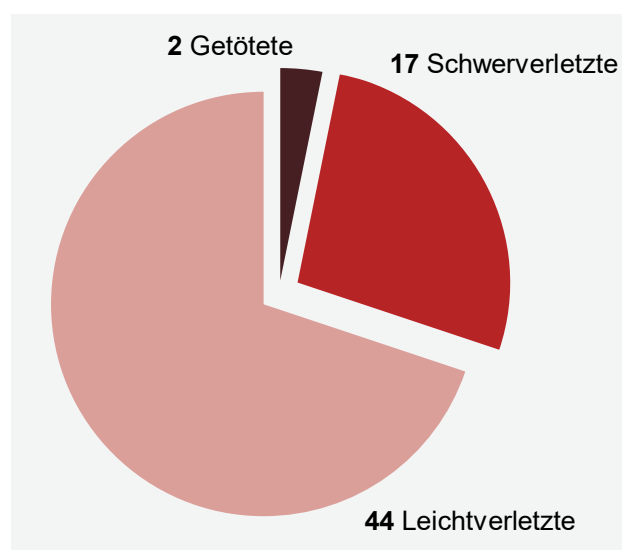
Verkehrsunfälle mit Beteiligung Fußgänger – Landkreis Leipzig vom 1. Januar 2014 bis 31. Dezember 2018

Unfälle nach Kategorien:

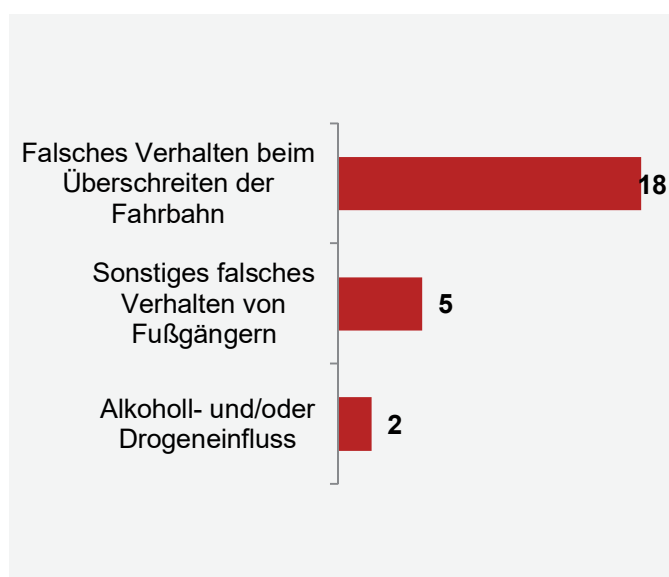
Jahr	Kat 1	Kat 2	Kat 3	Kat 4	Kat 5	Kat 6	Gesamt
2014	4	19	31	0	5	0	59
2015	0	31	41	0	10	1	83
2016	1	19	43	0	14	0	77
2017	0	24	38	0	12	0	74
2018	2	19	48	0	11	0	80



Anzahl getöteter, leicht verletzter und schwer verletzter Fußgänger 2018:



Hauptunfallursachen Fußgänger bei VKU mit Personenschaden 2018:





Verkehrsbericht
Landkreis Nordsachsen

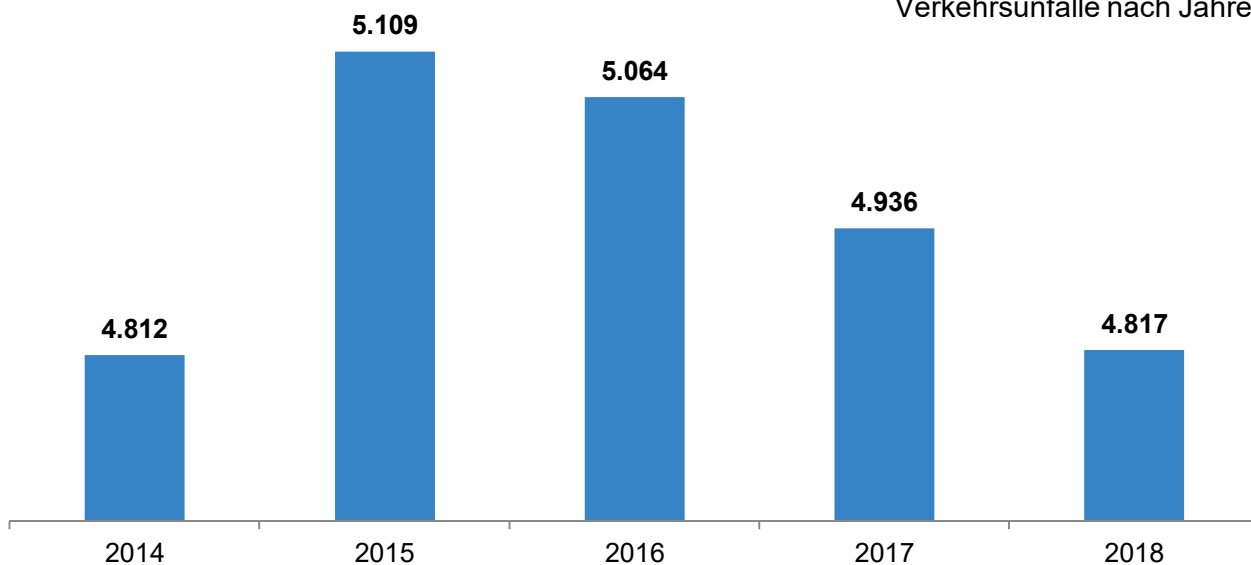


Gesamtunfallzahlen Landkreis Nordsachsen vom 1. Januar 2014 bis 31. Dezember 2018

Unfälle nach Kategorien:

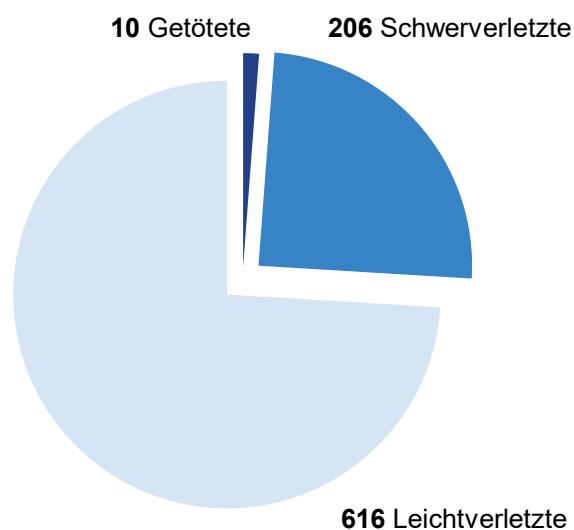
Jahr	Kat 1	Kat 2	Kat 3	Kat 4	Kat 5	Kat 6	Gesamt
2014	20	191	461	156	3.958	26	4.812
2015	13	207	463	166	4.210	50	5.109
2016	12	201	468	159	4.185	39	5.064
2017	13	180	417	143	4.149	34	4.936
2018	9	177	474	144	3.977	36	4.817

Verkehrsunfälle nach Jahren



Anzahl getöteter, leicht verletzter und schwer verletzter Personen:

Jahr	Getötete	Schwer- verletzte	Leicht- verletzte	Gesamt
2014	24	228	645	897
2015	14	243	683	940
2016	13	251	640	904
2017	17	211	570	798
2018	10	206	616	832



Hauptunfallursachen aller Verkehrsunfälle mit Personenschaden 2018:

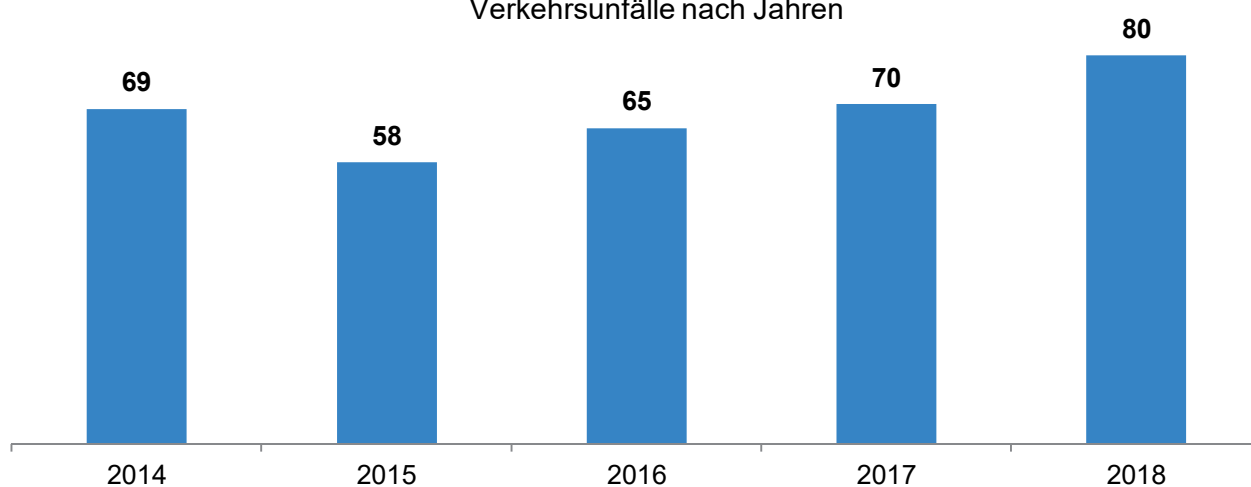


Verkehrsunfälle mit Beteiligung Kinder – Landkreis Nordsachsen vom 1. Januar 2014 bis 31. Dezember 2018

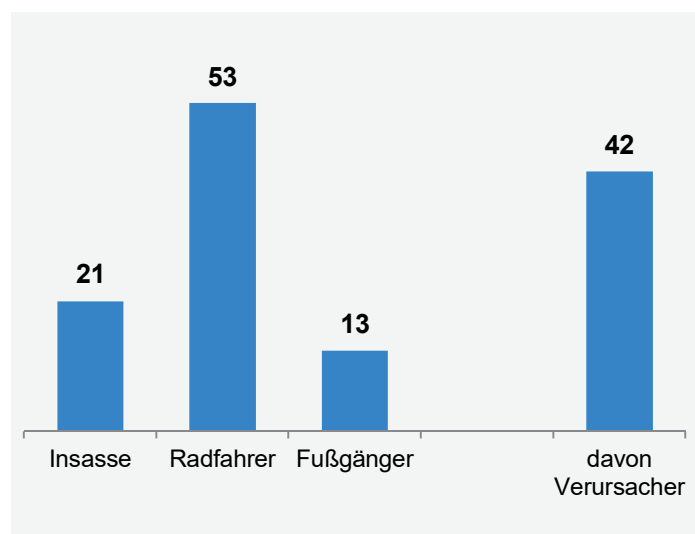
Unfälle nach Kategorien:

Jahr	Kat 1	Kat 2	Kat 3	Kat 4	Kat 5	Gesamt
2014	2	18	34	0	15	69
2015	1	13	35	0	9	58
2016	1	12	46	0	6	65
2017	1	14	41	0	14	70
2018	0	16	50	0	14	80

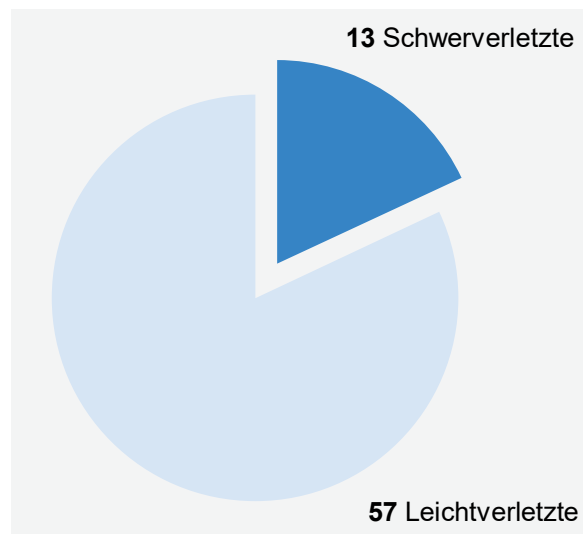
Verkehrsunfälle nach Jahren



Verkehrsbeteiligung Kinder – Landkreis Nordsachsen 2018:



Anzahl getöteter, leicht- und schwerverletzter Kinder 2018:



Hauptunfallursachen Kinder bei VKU mit Personenschaden 2018:

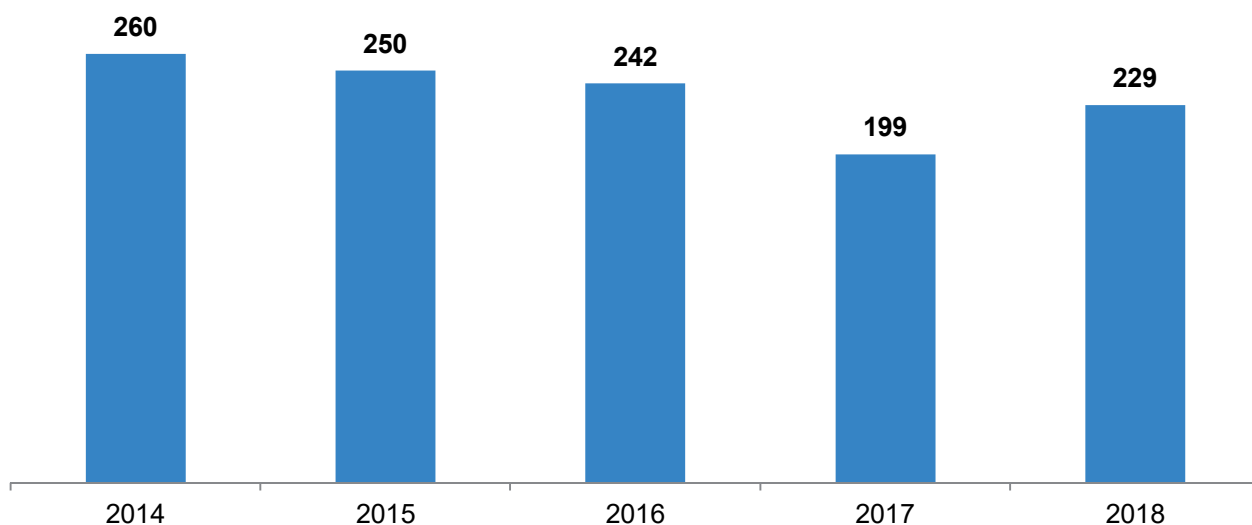
■ zwölf Mal Fehler beim Einfahren in den fließenden Verkehr, ■ sechs Mal falsches Verhalten beim Überschreiten der Fahrbahn, ■ 4 Mal Laufen/Fahren bei Rot

Verkehrsunfälle mit Beteiligung Radfahrer – Landkreis Nordsachsen vom 1. Januar 2014 bis 31. Dezember 2018

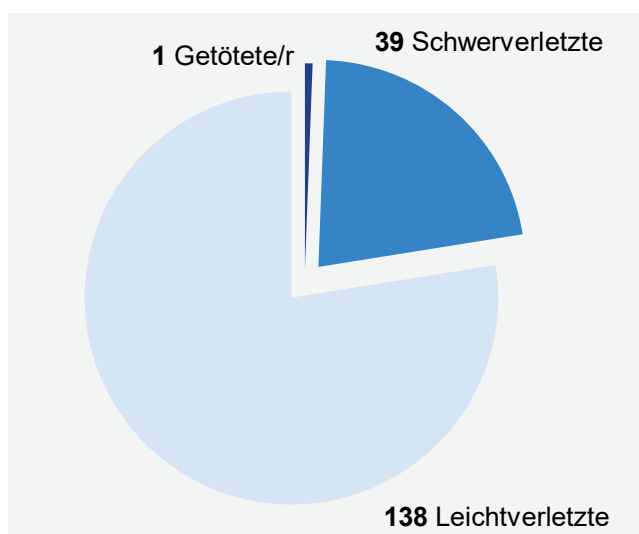
Unfälle nach Kategorien:

Jahr	Kat 1	Kat 2	Kat 3	Kat 4	Kat 5	Kat 6	Gesamt
2014	4	65	123	1	62	5	260
2015	3	63	126	0	50	8	250
2016	2	54	123	0	57	6	242
2017	0	45	94	0	57	3	199
2018	1	43	134	1	45	5	229

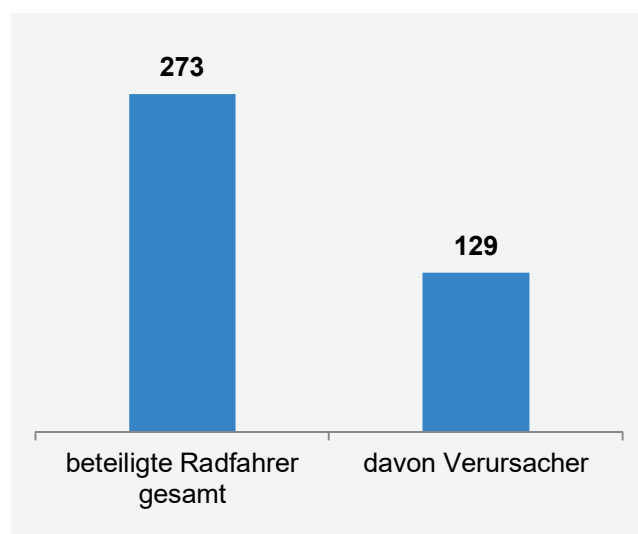
Verkehrsunfälle nach Jahren



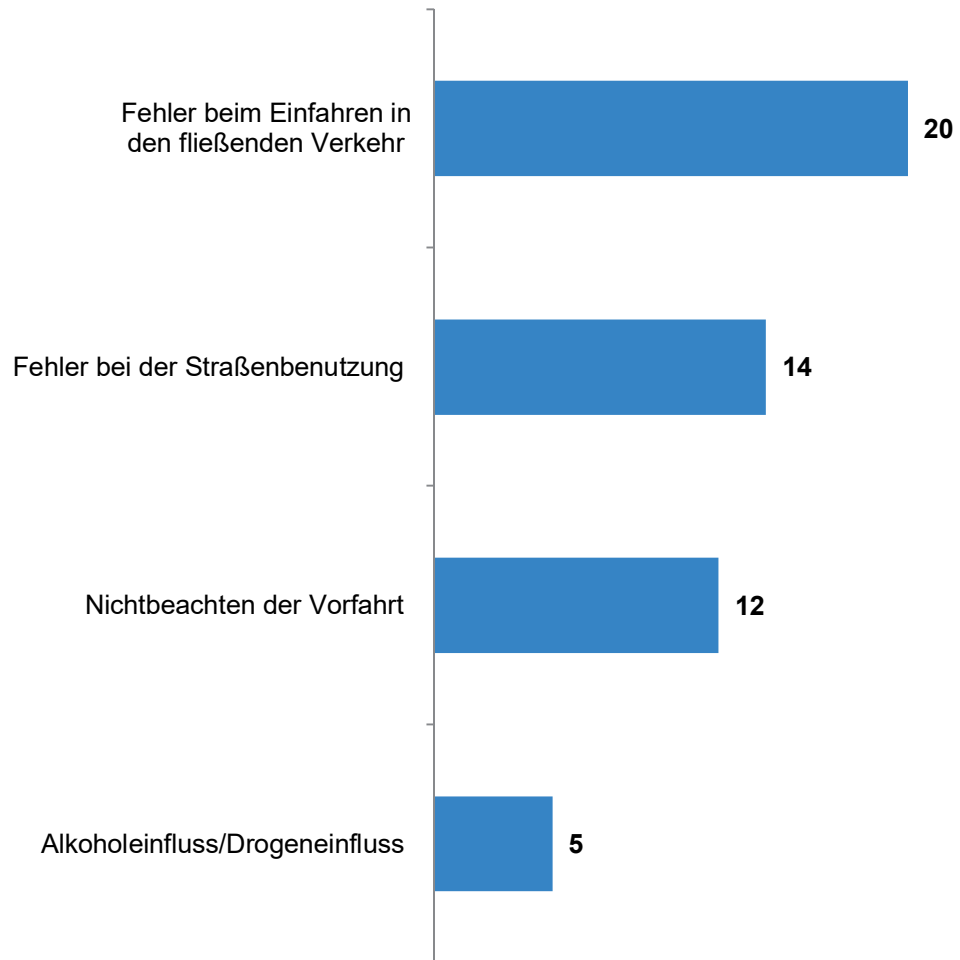
Anzahl getöteter, leicht- und schwerverletzter Radfahrer 2018:



Verkehrsbeteiligung Radfahrer – Landkreis Nordsachsen 2018:



Hauptunfallursachen Radfahrer bei VKU mit Personenschaden 2018:

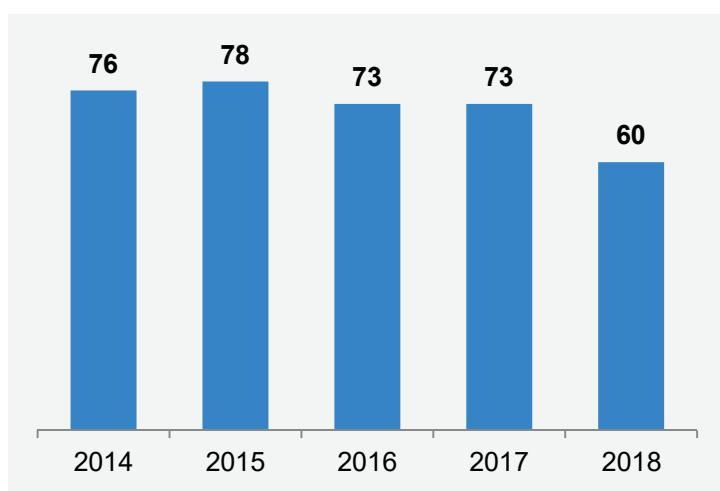


Verkehrsunfälle mit Beteiligung Fußgänger – Landkreis Nordsachsen vom 1. Januar 2014 bis 31. Dezember 2018

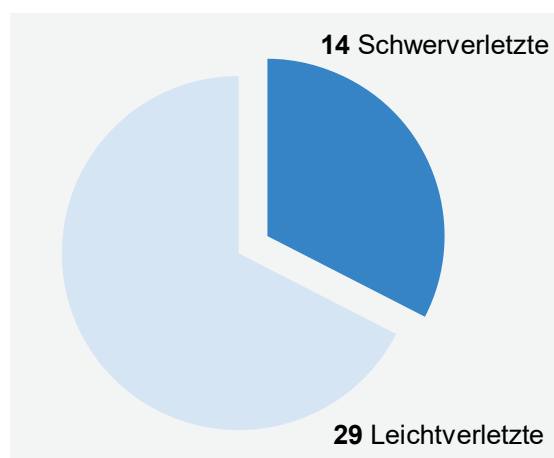
Unfälle nach Kategorien:

Jahr	Kat 1	Kat 2	Kat 3	Kat 4	Kat 5	Kat 6	Gesamt
2014	0	18	33	1	24	0	76
2015	2	20	43	0	13	0	78
2016	2	15	45	0	8	3	73
2017	1	23	33	0	16	0	73
2018	0	16	32	2	10	0	60

Verkehrsunfälle nach Jahren



Anzahl getöteter, leicht verletzter und schwer verletzter Fußgänger 2018:



Hauptunfallursachen Fußgänger bei VKU mit Personenschaden 2018:

- 18 Mal falsches Verhalten beim Überschreiten der Fahrbahn, ■ zwölf Mal sonstiges falsches Verhalten von Fußgänger, ■ einmal Alkohol- und/oder Drogeneinfluss, ■ einmal Laufen bei Rot



Herausgeber:

Polizeidirektion Leipzig
Hausanschrift: Dimitroffstraße 1, 04107 Leipzig | Postanschrift: Postfach 100 661, 04006 Leipzig
Telefon: +49 341 966-0
Telefax: +49 341 966-43212
E-Mail: gs.pd-l@polizei.sachsen.de
Internet: www.polizei.sachsen.de/de/pdl.htm

April 2019

Redaktion:

Polizeidirektion Leipzig
Referat 2 - Einsatz, Verkehr, Führungs- und Lagezentrum

Gestaltung und Satz:

Polizeidirektion Leipzig
Direktionsbüro, Grafischer Arbeitsplatz

Copyright

Diese Publikation wird von der Polizeidirektion Leipzig im Rahmen der Öffentlichkeitsarbeit herausgegeben. Alle Rechte, auch die des Nachdruckes von Auszügen und der fotomechanischen Wiedergabe oder Reproduktion, sind dem Herausgeber vorbehalten.