

Medieninformation

204 / 2019
Polizeidirektion Zwickau

Ihr/e Ansprechpartner/in
Oliver Wurdak (ow)
Christian Schünemann (cs)
Christina Friedrich (cf)

Durchwahl
Telefon: +49 375 428 - 4006
 - 4007
 - 4008
Telefax: +49 375 428 - 2248

presse.pd-z
@polizei.sachsen.de

Zwickau,
8. April 2019

Polizeiliche Kriminalstatistik 2018: Gesamtkriminalität weiter gesunken und Aufklärungsquote weiterhin hoch – Polizeidirektion Zwickau einer der sichersten Bereiche Sachsens

Zwickau – (ow) Die Polizeidirektion Zwickau ist, gemessen an der Polizeilichen Kriminalstatistik (PKS) 2018, wiederholt eine der Direktionen mit der niedrigsten Kriminalitätsrate in Sachsen. Diese bemisst sich nach der sog. Häufigkeitszahl – der Anzahl der Straftaten pro 100 000 Einwohner. Bei insgesamt 28 397 (- 493/- 1,7 %) registrierten Straftaten beträgt sie für den Direktionsbereich 5 167 und auf die Landkreise bezogen für den Vogtlandkreis 5 615 und für den Landkreis Zwickau 4 846. Zum Vergleich: Im Freistaat Sachsen liegt diese bei 6 831. Zu konstatieren ist weiterhin, dass die Aufklärungsquote von 62,8 % im Vergleich zum Vorjahr (61,1 %) leicht gestiegen ist und sachsenweit nach wie vor einen Spitzenplatz einnimmt.

Die Gemeinden mit der höchsten bzw. geringsten Kriminalitätsbelastung im Direktionsbereich liegen beide im Vogtland. So beträgt die Häufigkeitszahl für die Stadt Plauen 10 519 und für die Gemeinde Theuma 581. Zum Vergleich: Für den Landkreis Zwickau trifft dies auf die Stadt Zwickau (7 857) bzw. die Gemeinde Oberwiera (784) zu. In der Gesamtschau konzentrieren sich die Kriminalitätsschwerpunkte auf die großen Städte sowie die Gemeinden entlang der Autobahnen.

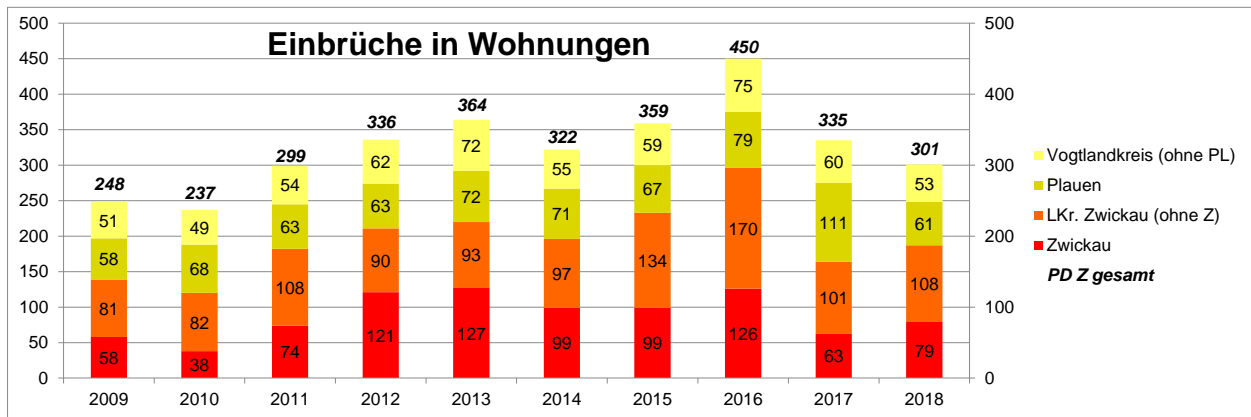
Schwerpunkte des Kriminalitätsgeschehens waren in den zurückliegenden Jahren insbesondere die Einbrüche in Wohnungen, die Diebstähle von Kraftwagen, die Gewaltkriminalität und die Rauschgiftkriminalität. Für 2018 ist ein verändertes Bild zu zeichnen.

Hausanschrift:
Polizeidirektion
Zwickau
Lessingstraße 17
08058 Zwickau

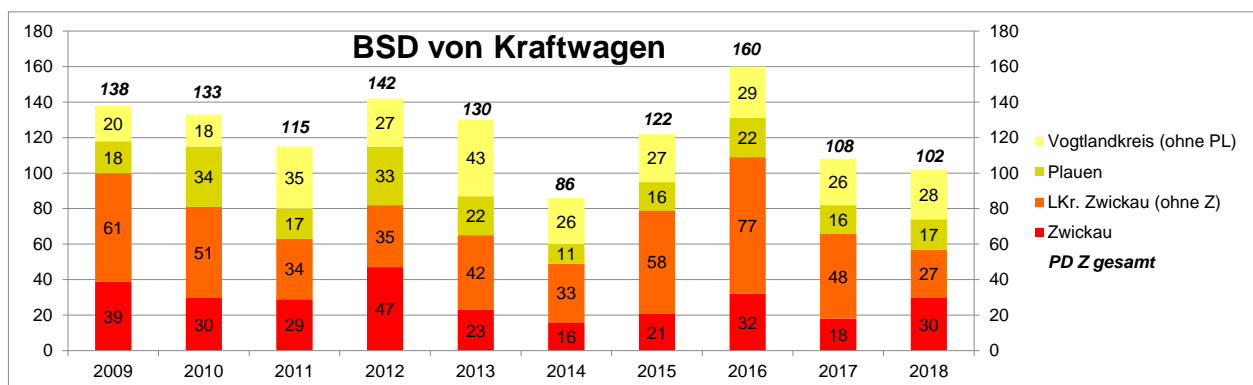
www.polizei.sachsen.de

Verkehrsverbindung:
Zu erreichen mit der
Straßenbahnlinie 4, 7
Buslinie 14, 17, 22

In Bezug auf die Einbrüche in Wohnungen setzte sich der rückläufige Trend des Vorjahres weiter fort. So gingen diese Straftaten in 2018 insgesamt um weitere gut zehn Prozent zurück (- 34/- 10,1 %) und bewegen sich damit wieder auf dem Niveau wie vor etwa sieben Jahren. Insbesondere sind größere Serien von banden- oder gewerbsmäßig handelnden Tätergruppen wie bereits in 2017 ausgeblieben.



Nachdem die besonders schweren Fälle des Diebstahls von Kraftwagen im Jahr 2016 einen Höchststand erreicht hatten, ging auch dieses Kriminalitätsphänomen wie in ganz Sachsen auch im Direktionsbereich Zwickau 2018 weiter zurück. Es wurde ein halbes Dutzend weniger Kraftwagen (- 6/- 5,6 %) gestohlen, so dass mittlerweile wieder das Niveau wie vor etwa elf oder zwölf Jahren erreicht ist. Hierbei zeigte u. a. die sachsenweit enge Zusammenarbeit aller Polizeidienststellen unter Koordinierung der Soko Kfz des Landeskriminalamtes Sachsen ihre Wirkung.



Im Hinblick auf die Gewaltkriminalität, ein sog. Summenschlüssel aus verschiedenen Deliktsbereichen, ist zunächst anzumerken, dass deren Datengrundlage zum 1. Januar 2018 geändert wurde. Unter diesen neuen Prämissen wurden auch die Daten von 2017 entsprechend angeglichen. Bereits veröffentlichte Daten aus den Vorjahren sind daher nicht vergleichbar. So ist unter diesen neuen Vorgaben für 2018 ein Plus von 1,5 Prozentpunkten (+ 13 Fälle) zu konstatieren. Zudem hat die Gewaltkriminalität lediglich einen Anteil von 3,1 % am Gesamtaufkommen der Straftaten. Hinsichtlich der ermittelten Tatverdächtigen (TV) im Bereich der Gewaltkriminalität ist der Anteil der nichtdeutschen TV von 27,6 % (231 TV) auf 30,4 % (252 TV) gestiegen.



Bei der Rauschgiftkriminalität handelt es sich um sog. Kontrollkriminalität. Die durch die unermüdliche Arbeit der Beamtinnen und Beamten im Zuständigkeitsbereich der Polizeidirektion Zwickau bekannt gemachten Fälle sind deutlich um 378 (+ 31,7 %) auf 1 570 Fälle angestiegen. Den Schwerpunkt dabei bilden nach wie vor die Delikte im Zusammenhang mit Crystal (2017: 350 Fälle; 2018: 415 Fälle) und Cannabis (2017: 567 Fälle; 2018: 728 Fälle). Die bereits innerhalb dieses Schwerpunktes in 2017 stattgefundene Verschiebung weg vom Crystal und hin zum Cannabis festigte sich (- 3,0 % bei Crystal; - 1,3 % bei Cannabis).

Der Kampf gegen die illegalen Drogen mit der zugehörigen Präventionsarbeit ist nach wie vor eine gesamtgesellschaftliche Aufgabe. Dabei wird die Polizei auch weiterhin ihren Anteil leisten und bspw. die Drogenprävention in den Schulen ab der Klassenstufe fünf durchführen, um bereits im Jugendalter zu sensibilisieren und auf die Gefahren und nicht abschätzbaren Folgen der Drogen bzw. des Drogenkonsums hinzuweisen.

2018 konnten insgesamt 11 309 Tatverdächtige ermittelt werden, das sind 103 Personen oder 0,9 % weniger als im Vorjahr. Dabei ist zu berücksichtigen, dass im selben Zeitraum die Anzahl der Straftaten um 1,7 % zurückgegangen ist. Der Anteil tatverdächtiger Nichtdeutscher – **unter Außerachtlassung der Verstöße gegen ausländerrechtliche Bestimmungen** – am Gesamtaufkommen der TV beträgt dabei 17,5 % (1 900 TV) und ist damit um 0,3 Prozentpunkte (57 TV) im Vergleich zu 2017 gestiegen. Der Anteil Nichtdeutscher an der Gesamtbevölkerung Sachsens macht etwa 4,6 % aus. Am häufigsten stammen die nichtdeutschen TV – **wiederum unter Außerachtlassung der Verstöße gegen ausländerrechtliche Bestimmungen** – aus folgenden zehn Herkunftsländern: Syrien (232 TV), Rumänien (152 TV), Afghanistan (134 TV), Libyen (129 TV), Tschechien (117 TV), Georgien (108 TV), Polen (95 TV), Irak (72 TV), Slowakei (57 TV) und Marokko (54 TV). Unter Betrachtung der Herkunft bezogen auf EU- bzw. Nicht-EU-Staaten verteilen sich die ermittelten TV – **erneut unter Außerachtlassung der Verstöße gegen ausländerrechtliche Bestimmungen** – im Jahre 2018 in 29,4 % der Fälle (2017: 28,9 %) auf EU-Staaten und in 70,6 % der Fälle (2017: 71,1 %) auf Nicht-EU-Staaten.

Polizeipräsident Conny Stiehl: „Ich bin froh feststellen zu können, dass unser verstärktes Engagement bei der Bekämpfung der Rauschgiftkriminalität Früchte getragen hat. So konnten wir gut 31 Prozent mehr an Fällen aufdecken als noch im Jahr zuvor. Weiter liegt mir am Herzen, auch auf eine strukturelle Veränderung innerhalb der Organisation der Polizeidirektion Zwickau hinzuweisen. Denn wir reagieren auf die steigende Zahl an tatverdächtigen Kindern und Jugendlichen und werden innerhalb der Kriminalpolizeiinspektion ein Kommissariat zur Bekämpfung der Jugendkriminalität einrichten, dessen Mitarbeiter von den Stadtorten in Zwickau und Plauen aus tätig werden. Diese Kriminalisten werden außerdem durch geschultes Personal in den Polizeirevieren unterstützt werden.“

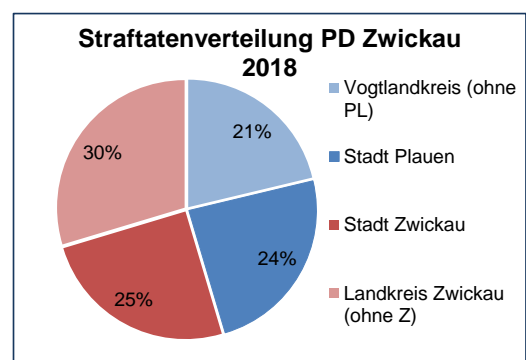
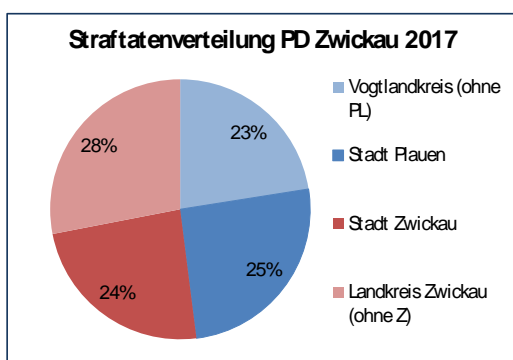
Vergleichende Übersichten

Gesamtüberblick - Freistaat Sachsen

	2017				2018			
	Anzahl	Häufigkeitszahl	davon aufgeklärt	in %	Anzahl	Häufigkeitszahl	davon aufgeklärt	in %
PD Zwickau	28 890	5 223	17 643	61,1	28 397	5 167	17 830	62,8
PD Leipzig	105 907	10 307	50 721	47,9	98 754	9 516	49 006	49,6
PD Dresden	103 666	9 995	71 812	69,3	71 361	6 866	42 505	59,6
PD Chemnitz	49 081	5 447	29 940	61,0	45 750	5 110	28 177	61,6
PD Görlitz	35 480	6 302	21 180	59,7	33 878	6 058	20 122	59,4
Freistaat Sachsen	323 136	7 917	191 362	59,2	278 796	6 831	157 903	56,6

Gesamtüberblick - PD Zwickau

	2017				2018			
	Anzahl	Häufigkeitszahl	davon aufgeklärt	in %	Anzahl	Häufigkeitszahl	davon aufgeklärt	in %
Vogtlandkreis	13 866	6 001	8 692	62,7	12 891	5 615	8 211	63,7
Landkreis Zwickau	15 024	4 664	8 951	59,6	15 506	4 846	9 619	62,0
Stadt Plauen	7 365	11 322	4 825	65,5	6 853	10 519	4 652	67,9
Stadt Zwickau	6 921	7 646	4 238	61,2	7 086	7 857	4 701	66,3
PD Zwickau	28 890	5 223	17 643	61,1	28 397	5 167	17 830	62,8



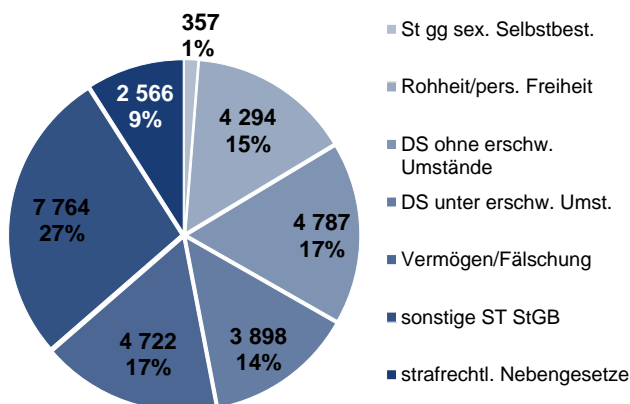
Gesamtüberblick - Kriminalitätsbereiche

	2017				2018			
	Anzahl	Anteil in %	davon aufgeklärt	in %	Anzahl	Anteil in %	davon aufgeklärt	in %
Straftaten gesamt	28 890	100,0	17 643	61,1	28 397	100,0	17 830	62,8
ST ohne Ausl-spez. Delikte	28 056	98,8	16 812	59,9	27 856	98,1	17 293	62,1
Rauschgiftkriminalität	1 192	4,2	1 132	95,0	1 570	5,5	1 512	96,3
Gewaltkriminalität	869	3,1	716	82,4	882	3,1	746	84,6
Wirtschaftskriminalität	401	1,4	399	99,5	298	1,0	290	97,3
Straßenkriminalität	4 836	17,0	1 218	25,2	5 328	18,8	1 361	25,5

Gesamtüberblick - Straftatengruppen

	2017				2018			
	Anzahl	Anteil in %	davon aufgeklärt	in %	Anzahl	Anteil in %	davon aufgeklärt	in %
Straftaten gesamt	28 890	100,0	17 643	61,1	28 397	100,0	17 830	62,8
ST gg das Leben	16	0,06	15	93,8	9	0,03	9	100,0
St gg sex. Selbstbest.	256	0,9	209	81,6	357	1,3	309	86,6
Rohheit/pers. Freiheit	3 965	13,7	3 517	88,7	4 294	15,1	3 838	89,4
DS ohne erschw. Umstände	5 238	18,1	2 808	53,6	4 787	16,9	2 606	54,4
DS unter erschw. Umst.	4 499	15,6	933	20,7	3 898	13,7	769	19,7
Vermögen/Fälschung	5 005	17,3	4 088	81,7	4 722	16,6	3 931	83,2
sonstige ST StGB	7 426	25,7	3 691	49,7	7 764	27,3	3 907	50,3
strafrechtl. Nebengesetze	2 485	8,6	2 382	95,9	2 566	9,0	2 461	95,9

Verteilung der Hauptgruppen PKS 2018



Übersicht zu ermittelten Tatverdächtigen

Freistaat Sachsen

	gesamt	männlich	in %	Nicht-deutsche	in %	Er-wachsene	in %	Kinder	Ju-gendliche	Heran-wachsende
2014	104 713	76 290	72,9	19 119	18,3	86 545	82,6	4 070	7 280	6 818
2015	108 640	79 980	73,6	29 273	26,9	87 978	81,0	4 979	7 886	7 797
2016	111 882	82 881	74,1	36 896	33,0	88 566	79,2	6 118	8 535	8 663
2017	101 775	75 710	74,4	29 174	28,7	81 254	79,8	4 929	7 933	7 659
2018	97 551	73 215	75,1	27 779	28,5	77 350	79,3	4 565	7 948	7 688

PD Zwickau

	gesamt	männlich	in %	Nicht-deutsche	in %	Er-wachsene	in %	Kinder	Ju-gendliche	Heran-wachsende
2003	17 239	13 066	75,8	1 237	7,2	11 742	68,1	916	2 467	2 114
2014	12 538	9 097	72,6	1 306	10,4	10 429	83,2	407	884	818
2015	12 638	9 398	74,4	2 447	19,4	10 075	79,7	542	1 031	990
2016	13 187	9 833	74,6	3 908	29,6	10 274	77,9	765	1 035	1 113
2017	11 412	8 620	75,5	2 551	22,4	9 084	79,6	408	993	927
2018	11 309	8 506	75,2	2 366	20,9	8 901	78,7	457	1 046	905

Vogtlandkreis

	gesamt	männlich	in %	Nicht-deutsche	in %	Er-wachsene	in %	Kinder	Ju-gendliche	Heran-wachsende
2014	5 722	4 088	71,4	648	11,3	4 754	83,1	191	384	393
2015	6 123	4 537	74,1	1 533	25,0	4 778	78,0	290	502	553
2016	6 704	4 949	73,8	2 660	39,7	5 017	74,8	505	554	628
2017	5 369	4 046	75,4	1 538	28,6	4 292	79,9	204	407	466
2018	5 282	3 988	75,5	1 343	25,4	4 108	77,8	209	499	466



Landkreis Zwickau

	gesamt	männlich	in %	Nicht- deutsche	in %	Er- wachsene	in %	Kinder	Ju- gendliche	Heran- wachsende
2014	6 985	5 157	73,8	715	10,2	5 817	83,3	217	505	446
2015	6 655	4 988	75,0	966	14,5	5 409	81,3	252	539	455
2016	6 613	5 002	75,6	1 285	19,4	5 363	81,1	260	488	502
2017	6 183	4 685	75,8	1 050	17,0	4 912	79,4	204	595	472
2018	6 153	4 630	75,2	1 076	17,5	4 903	79,7	248	555	447

Stadt Plauen

	gesamt	männlich	in %	Nicht- deutsche	in %	Er- wachsene	in %	Kinder	Ju- gendliche	Heran- wachsende
2014	2 832	1 961	69,2	416	14,7	2 274	80,3	116	215	227
2015	3 198	2 351	73,5	907	28,4	2 444	76,4	134	280	340
2016	3 246	2 343	72,2	1 444	44,5	2 393	73,7	251	265	337
2017	2 743	2 047	74,6	1 002	36,5	2 165	78,9	116	196	266
2018	2 738	2 035	74,3	894	32,7	2 072	75,7	136	272	258

Stadt Zwickau

	gesamt	männlich	in %	Nicht- deutsche	in %	Er- wachsene	in %	Kinder	Ju- gendliche	Heran- wachsende
2014	3 036	2 228	73,4	401	13,2	2 521	83,0	88	211	216
2015	3 013	2 297	76,2	638	21,2	2 404	79,8	115	238	256
2016	3 033	2 292	75,6	811	26,7	2 431	80,2	123	218	261
2017	2 873	2 194	76,4	651	22,7	2 261	78,7	98	284	230
2018	2 875	2 153	74,9	693	24,1	2 260	78,6	113	260	242



Übersicht PD Zwickau gesamt

alle Straftaten - PD Zwickau

	Straftaten			Häufig- keitszahl	Tatverdächtige					
	Anzahl	davon aufgeklärt	in %		gesamt	Nicht- deutsche	Er- wachsene	Kinder	Ju- gendliche	Heran- wachsende
2014	32 853	19 518	59,4	5 893	12 538	1 306	10 429	407	884	818
2015	31 566	19 063	60,4	5 662	12 638	2 447	10 075	542	1 031	990
2016	32 195	19 923	61,9	5 775	13 187	3 908	10 274	765	1 035	1 113
2017	28 890	17 643	61,1	5 223	11 412	2 551	9 084	408	993	927
2018	28 397	17 830	62,8	5 167	11 309	2 366	8 901	457	1 046	905

Straftaten ohne AuslG/AsylVfG/FreizügG - PD Zwickau

	Straftaten			Häufig- keitszahl	Tatverdächtige					
	Anzahl	davon aufgeklärt	in %		gesamt	Nicht- deutsche	Er- wachsene	Kinder	Ju- gendliche	Heran- wachsende
2014	32 689	19 354	59,2	5 863	12 434	1 202	10 338	405	881	810
2015	30 600	18 108	59,2	5 489	11 737	1 547	9 528	398	932	879
2016	30 044	17 774	59,2	5 389	11 083	1 807	9 156	318	795	814
2017	28 056	16 812	59,9	5 072	10 703	1 843	8 586	364	915	838
2018	27 856	17 293	62,1	5 069	10 841	1 900	8 585	448	968	840

Straftaten gegen das Leben - PD Zwickau

	Straftaten			Häufig- keitszahl	Tatverdächtige					
	Anzahl	davon aufgeklärt	in %		gesamt	Nicht- deutsche	Er- wachsene	Kinder	Ju- gendliche	Heran- wachsende
2014	22	20	90,9	4	41	18	35	0	0	6
2015	18	17	94,4	3	22	4	22	0	0	0
2016	19	19	100,0	3	24	5	24	0	0	0
2017	16	15	93,8	3	26	3	23	0	2	1
2018	9	9	100,0	2	9	2	9	0	0	0

Straftaten gegen die sexuelle Selbstbestimmung - PD Zwickau

	Straftaten			Häufig- keitszahl	Tatverdächtige					
	Anzahl	davon aufgeklärt	in %		gesamt	Nicht- deutsche	Er- wachsene	Kinder	Ju- gendliche	Heran- wachsende
2014	281	252	89,7	50	217	16	167	11	28	11
2015	253	208	82,2	45	191	17	152	6	16	17
2016	282	230	81,6	51	213	34	160	8	28	17
2017	256	209	81,6	46	191	25	139	12	24	16
2018	357	309	86,6	65	250	53	192	8	25	25

Rohheitsdelikte und ST gegen die persönliche Freiheit - PD Zwickau

	Straftaten			Häufig- keitszahl	Tatverdächtige					
	Anzahl	davon aufgeklärt	in %		gesamt	Nicht- deutsche	Er- wachsene	Kinder	Ju- gendliche	Heran- wachsende
2014	4 076	3 579	87,8	731	3 106	280	2 668	78	195	165
2015	3 754	3 307	88,1	673	2 886	321	2 476	72	163	175
2016	4 003	3 548	88,6	719	3 072	480	2 574	71	216	211
2017	3 965	3 517	88,7	717	2 989	504	2 433	97	236	223
2018	4 294	3 838	89,4	781	3 203	558	2 615	83	278	227

Diebstahl ohne erschwerende Umstände - PD Zwickau

	Straftaten			Häufig- keitszahl	Tatverdächtige					
	Anzahl	davon aufgeklärt	in %		gesamt	Nicht- deutsche	Er- wachsene	Kinder	Ju- gendliche	Heran- wachsende
2014	6 447	3 301	51,2	1 156	2 678	409	2 061	160	254	203
2015	6 160	3 129	50,8	1 105	2 476	489	1 887	170	240	179
2016	5 821	2 909	50,0	1 045	2 367	549	1 850	148	197	172
2017	5 238	2 808	53,6	947	2 120	477	1 633	118	217	152
2018	4 787	2 606	54,4	871	2 098	497	1 495	193	253	157

Diebstahl unter erschwerenden Umständen - PD Zwickau

	Straftaten			Häufig- keitszahl	Tatverdächtige					
	Anzahl	davon aufgeklärt	in %		gesamt	Nicht- deutsche	Er- wachsene	Kinder	Ju- gendliche	Heran- wachsende
2014	5 923	1 208	20,4	1 062	654	131	531	19	40	64
2015	5 227	1 070	20,5	938	610	148	474	22	51	63
2016	5 324	1 254	23,6	956	585	120	490	7	38	50
2017	4 499	933	20,7	813	564	144	468	13	42	41
2018	3 898	769	19,7	709	546	151	443	6	49	48

Vermögens- und Fälschungsdelikte - PD Zwickau

	Straftaten			Häufig- keitszahl	Tatverdächtige					
	Anzahl	davon aufgeklärt	in %		gesamt	Nicht- deutsche	Er- wachsene	Kinder	Ju- gendliche	Heran- wachsende
2014	6 370	5 379	84,4	1 143	3 893	485	3 447	39	145	262
2015	5 590	4 653	83,2	1 003	3 365	664	2 940	20	150	255
2016	5 358	4 389	81,9	962	3 173	651	2 809	12	122	230
2017	5 005	4 088	81,7	905	3 013	697	2 581	22	161	249
2018	4 722	3 931	83,2	859	2 891	675	2 484	38	166	203

sonstige Straftatbestände StGB - PD Zwickau

	Straftaten			Häufig- keitszahl	Tatverdächtige					
	Anzahl	davon aufgeklärt	in %		gesamt	Nicht- deutsche	Er- wachsene	Kinder	Ju- gendliche	Heran- wachsende
2014	7 820	3 988	51,0	1 403	3 469	170	2 764	166	303	236
2015	7 918	4 180	52,8	1 420	3 255	231	2 577	147	312	219
2016	7 577	3 859	50,9	1 361	3 069	265	2 462	113	263	231
2017	7 426	3 691	49,7	1 342	3 045	324	2 373	144	298	230
2018	7 764	3 907	50,3	1 413	3 120	337	2 434	150	319	217

strafrechtliche Nebengesetze - PD Zwickau

	Straftaten			Häufig- keitszahl	Tatverdächtige					
	Anzahl	davon aufgeklärt	in %		gesamt	Nicht- deutsche	Er- wachsene	Kinder	Ju- gendliche	Heran- wachsende
2014	1 914	1 791	93,6	343	1 611	218	1 304	5	144	158
2015	2 646	2 499	94,4	475	2 703	1 072	1 874	158	334	337
2016	3 811	3 715	97,5	684	3 588	2 299	2 255	458	417	458
2017	2 485	2 382	95,9	449	2 238	959	1 617	64	264	293
2018	2 566	2 461	95,9	467	2 197	755	1 520	25	328	324

Gewaltkriminalität - PD Zwickau

	Straftaten			Häufig- keitszahl	Tatverdächtige					
	Anzahl	davon aufgeklärt	in %		gesamt	Nicht- deutsche	Er- wachsene	Kinder	Ju- gendliche	Heran- wachsende
2014	717	576	80,3	129	679	118	526	24	75	54
2015	751	609	81,1	135	712	162	547	35	66	64
2016	830	672	81,0	149	814	231	621	27	86	80
2017	869	716	82,4	157	838	231	586	45	99	108
2018	882	746	84,6	160	830	252	592	27	115	96

Rauschgiftkriminalität - PD Zwickau

	Straftaten			Häufig- keitszahl	Tatverdächtige					
	Anzahl	davon aufgeklärt	in %		gesamt	Nicht- deutsche	Er- wachsene	Kinder	Ju- gendliche	Heran- wachsende
2014	1 204	1 148	95,3	216	1 041	45	824	2	107	108
2015	1 189	1 115	93,8	213	1 006	104	744	7	150	105
2016	1 195	1 147	96,0	215	1 017	89	750	8	142	117
2017	1 192	1 132	95,2	215	1 051	118	714	15	152	170
2018	1 570	1 512	96,3	286	1 326	199	870	9	216	231



Wirtschaftskriminalität - PD Zwickau

	Straftaten			Häufig- keitszahl	Tatverdächtige					
	Anzahl	davon aufgeklärt	in %		gesamt	Nicht- deutsche	Er- wachsene	Kinder	Ju- gendliche	Heran- wachsende
2014	477	473	99,2	86	262	13	262	0	0	0
2015	460	457	99,3	83	265	28	265	0	0	0
2016	385	383	99,5	69	233	26	233	0	0	0
2017	401	399	99,5	72	249	33	246	0	2	1
2018	298	290	97,3	54	215	32	215	0	0	0

Straßenkriminalität - PD Zwickau

	Straftaten			Häufig- keitszahl	Tatverdächtige					
	Anzahl	davon aufgeklärt	in %		gesamt	Nicht- deutsche	Er- wachsene	Kinder	Ju- gendliche	Heran- wachsende
2014	5 764	1 179	20,5	1 034	1 108	89	732	88	160	128
2015	5 609	1 458	26,0	1 006	1 105	166	733	75	149	148
2016	5 491	1 347	24,5	986	1 084	174	766	51	122	145
2017	4 836	1 218	25,2	874	1 078	200	705	80	157	136
2018	5 328	1 361	25,5	969	1 114	258	725	59	186	144

Übersicht Vogtlandkreis

alle Straftaten - Vogtlandkreis

	Straftaten			Häufig- keitszahl	Tatverdächtige					
	Anzahl	davon aufgeklärt	in %		gesamt	Nicht- deutsche	Er- wachsene	Kinder	Ju- gendliche	Heran- wachsende
2014	13 947	8 578	61,5	6 002	5 722	648	4 754	191	384	393
2015	13 609	8 640	63,5	5 856	6 123	1 533	4 778	290	502	553
2016	14 649	9 542	65,1	6 304	6 704	2 660	5 017	505	554	628
2017	13 866	8 692	62,7	6 001	5 369	1 538	4 292	204	407	466
2018	12 891	8 211	63,7	5 615	5 282	1 343	4 108	209	499	466

Straftaten ohne AusIG/AsylVfG/FreizügG - Vogtlandkreis

	Straftaten			Häufig- keitszahl	Tatverdächtige					
	Anzahl	davon aufgeklärt	in %		gesamt	Nicht- deutsche	Er- wachsene	Kinder	Ju- gendliche	Heran- wachsende
2014	13 847	8 478	61,2	5 959	5 658	584	4 696	191	383	388
2015	12 887	7 924	61,5	5 545	5 432	843	4 349	189	434	460
2016	12 882	7 776	60,4	5 543	4 964	922	4 101	127	363	373
2017	13 217	8 045	60,9	5 720	4 800	970	3 882	168	352	398
2018	12 497	7 821	62,6	5 443	4 924	987	3 865	201	446	412

Straftaten gegen das Leben - Vogtlandkreis

	Straftaten			Häufig- keitszahl	Tatverdächtige					
	Anzahl	davon aufgeklärt	in %		gesamt	Nicht- deutsche	Er- wachsene	Kinder	Ju- gendliche	Heran- wachsende
2014	7	6	85,7	3	8	2	8	0	0	0
2015	8	7	87,5	3	13	2	13	0	0	0
2016	6	6	100,0	3	8	5	8	0	0	0
2017	9	8	88,9	4	9	2	7	0	1	1
2018	4	4	100,0	2	4	2	4	0	0	0

Straftaten gegen die sexuelle Selbstbestimmung - Vogtlandkreis

	Straftaten			Häufig- keitszahl	Tatverdächtige					
	Anzahl	davon aufgeklärt	in %		gesamt	Nicht- deutsche	Er- wachsene	Kinder	Ju- gendliche	Heran- wachsende
2014	129	112	86,8	56	101	6	77	3	14	7
2015	112	84	75,0	48	77	10	69	0	4	4
2016	124	104	83,9	53	98	15	71	2	16	9
2017	117	92	78,6	51	85	14	71	2	6	6
2018	178	164	92,1	78	123	29	96	3	11	13

Rohheitsdelikte und ST gegen die persönliche Freiheit - Vogtlandkreis

	Straftaten			Häufig- keitszahl	Tatverdächtige					
	Anzahl	davon aufgeklärt	in %		gesamt	Nicht- deutsche	Er- wachsene	Kinder	Ju- gendliche	Heran- wachsende
2014	1 585	1 428	90,1	682	1 260	98	1 084	27	80	69
2015	1 501	1 329	88,5	646	1 199	159	1 014	32	73	80
2016	1 536	1 361	88,6	661	1 207	207	995	25	97	90
2017	1 722	1 552	90,1	745	1 311	238	1 071	43	80	117
2018	1 781	1 598	89,7	776	1 372	253	1 116	33	119	104

Diebstahl ohne erschwerende Umstände - Vogtlandkreis

	Straftaten			Häufig- keitszahl	Tatverdächtige					
	Anzahl	davon aufgeklärt	in %		gesamt	Nicht- deutsche	Er- wachsene	Kinder	Ju- gendliche	Heran- wachsende
2014	2 452	1 318	53,8	1 055	1 104	189	848	83	95	78
2015	2 558	1 362	53,2	1 101	1 084	261	831	83	87	83
2016	2 660	1 357	51,0	1 145	1 087	302	868	58	79	82
2017	2 588	1 467	56,7	1 120	998	285	780	61	85	72
2018	2 314	1 340	57,9	1 008	1 031	299	756	97	105	73

Diebstahl unter erschwerenden Umständen - Vogtlandkreis

	Straftaten			Häufig- keitszahl	Tatverdächtige					
	Anzahl	davon aufgeklärt	in %		gesamt	Nicht- deutsche	Er- wachsene	Kinder	Ju- gendliche	Heran- wachsende
2014	2 705	648	24,0	1 164	290	57	229	17	13	31
2015	2 071	476	23,0	891	250	73	198	12	16	24
2016	2 254	562	24,9	970	274	72	228	7	15	24
2017	2 409	543	22,5	1 043	282	84	228	8	24	22
2018	1 953	381	19,5	851	282	95	234	4	24	20

Vermögens- und Fälschungsdelikte - Vogtlandkreis

	Straftaten			Häufig- keitszahl	Tatverdächtige					
	Anzahl	davon aufgeklärt	in %		gesamt	Nicht- deutsche	Er- wachsene	Kinder	Ju- gendliche	Heran- wachsende
2014	2 909	2 505	86,1	1 252	1 926	268	1 701	31	66	128
2015	2 703	2 259	83,6	1 163	1 677	428	1 438	17	82	140
2016	2 566	2 104	82,0	1 105	1 572	353	1 398	5	65	104
2017	2 380	1 901	79,9	1 030	1 456	395	1 239	16	75	126
2018	2 174	1 748	80,4	947	1 314	327	1 119	19	82	94

sonstige Straftatbestände StGB - Vogtlandkreis

	Straftaten			Häufig- keitszahl	Tatverdächtige					
	Anzahl	davon aufgeklärt	in %		gesamt	Nicht- deutsche	Er- wachsene	Kinder	Ju- gendliche	Heran- wachsende
2014	3 180	1 643	51,7	1 368	1 469	75	1 162	71	114	122
2015	3 177	1 701	53,5	1 367	1 357	98	1 071	60	128	98
2016	2 897	1 487	51,3	1 247	1 242	118	996	46	109	91
2017	3 179	1 724	54,2	1 376	1 330	165	1 038	59	123	110
2018	3 101	1 646	53,1	1 351	1 300	159	1 013	59	130	98

strafrechtliche Nebengesetze - Vogtlandkreis

	Straftaten			Häufig- keitszahl	Tatverdächtige					
	Anzahl	davon aufgeklärt	in %		gesamt	Nicht- deutsche	Er- wachsene	Kinder	Ju- gendliche	Heran- wachsende
2014	980	918	93,7	422	829	125	669	2	73	85
2015	1 479	1 422	96,1	636	1 750	776	1 187	111	213	239
2016	2 606	2 561	98,3	1 122	2 515	1 861	1 507	385	286	337
2017	1 462	1 405	96,1	633	1 312	734	957	46	142	167
2018	1 386	1 330	96,0	604	1 237	515	827	18	186	206

Gewaltkriminalität - Vogtlandkreis

	Straftaten			Häufig- keitszahl	Tatverdächtige					
	Anzahl	davon aufgeklärt	in %		gesamt	Nicht- deutsche	Er- wachsene	Kinder	Ju- gendliche	Heran- wachsende
2014	262	217	82,8	113	261	36	202	10	31	18
2015	304	248	81,6	131	314	87	234	17	33	30
2016	314	253	80,6	135	308	88	230	9	37	32
2017	394	341	86,5	171	380	115	281	15	32	52
2018	351	296	84,3	153	349	117	245	14	43	47

Rauschgiftkriminalität - Vogtlandkreis

	Straftaten			Häufig- keitszahl	Tatverdächtige					
	Anzahl	davon aufgeklärt	in %		gesamt	Nicht- deutsche	Er- wachsene	Kinder	Ju- gendliche	Heran- wachsende
2014	579	553	95,5	249	501	20	400	1	52	48
2015	557	520	93,4	240	478	48	367	5	70	36
2016	619	592	95,6	266	520	50	388	5	70	57
2017	601	561	93,3	260	513	87	356	7	72	78
2018	772	738	95,6	336	683	116	420	5	119	139

Wirtschaftskriminalität - Vogtlandkreis

	Straftaten			Häufig- keitszahl	Tatverdächtige					
	Anzahl	davon aufgeklärt	in %		gesamt	Nicht- deutsche	Er- wachsene	Kinder	Ju- gendliche	Heran- wachsende
2014	197	194	98,5	85	104	2	104	0	0	0
2015	151	150	99,3	65	103	12	103	0	0	0
2016	180	180	100,0	77	84	11	84	0	0	0
2017	147	146	99,3	64	93	19	93	0	0	0
2018	115	111	96,5	50	85	13	85	0	0	0

Straßenkriminalität - Vogtlandkreis

	Straftaten			Häufig- keitszahl	Tatverdächtige					
	Anzahl	davon aufgeklärt	in %		gesamt	Nicht- deutsche	Er- wachsene	Kinder	Ju- gendliche	Heran- wachsende
2014	2 202	501	22,8	948	482	36	319	32	59	72
2015	2 218	613	27,6	954	467	74	315	30	59	63
2016	2 167	505	23,3	933	435	84	319	15	47	54
2017	2 015	580	28,8	872	499	99	338	37	51	73
2018	2 192	592	27,0	955	514	151	326	30	91	67

Übersicht Landkreis Zwickau

alle Straftaten - Landkreis Zwickau

	Straftaten			Häufig- keitszahl	Tatverdächtige					
	Anzahl	davon aufgeklärt	in %		gesamt	Nicht- deutsche	Er- wachsene	Kinder	Ju- gendliche	Heran- wachsende
2014	18 906	10 940	57,9	5 815	6 985	715	5 817	217	505	446
2015	17 957	10 423	58,0	5 523	6 655	966	5 409	252	539	455
2016	17 546	10 381	59,2	5 396	6 613	1 285	5 363	260	488	502
2017	15 024	8 951	59,6	4 664	6 183	1 050	4 912	204	595	472
2018	15 506	9 619	62,0	4 846	6 153	1 076	4 903	248	555	447

Straftaten ohne AuslG/AsylVfG/FreizügG - Landkreis Zwickau

	Straftaten			Häufig- keitszahl	Tatverdächtige					
	Anzahl	davon aufgeklärt	in %		gesamt	Nicht- deutsche	Er- wachsene	Kinder	Ju- gendliche	Heran- wachsende
2014	18 842	10 876	57,7	5 795	6 939	669	5 779	215	503	442
2015	17 713	10 184	57,5	5 448	6 442	753	5 289	209	508	436
2016	17 162	9 998	58,3	5 278	6 239	912	5 154	191	437	457
2017	14 839	8 767	59,1	4 607	6 035	902	4 817	196	571	451
2018	15 359	9 472	61,7	4 800	6 042	965	4 829	247	530	436

Straftaten gegen das Leben - Landkreis Zwickau

	Straftaten			Häufig- keitszahl	Tatverdächtige					
	Anzahl	davon aufgeklärt	in %		gesamt	Nicht- deutsche	Er- wachsene	Kinder	Ju- gendliche	Heran- wachsende
2014	15	14	93,3	5	33	16	27	0	0	6
2015	10	10	100,0	3	9	2	9	0	0	0
2016	13	13	100,0	4	16	0	16	0	0	0
2017	7	7	100,0	2	17	1	16	0	1	0
2018	5	5	100,0	2	5	0	5	0	0	0

Straftaten gegen die sexuelle Selbstbestimmung - Landkreis Zwickau

	Straftaten			Häufig- keitszahl	Tatverdächtige					
	Anzahl	davon aufgeklärt	in %		gesamt	Nicht- deutsche	Er- wachsene	Kinder	Ju- gendliche	Heran- wachsende
2014	152	140	92,1	47	116	10	90	8	14	4
2015	141	124	87,9	43	115	7	84	6	12	13
2016	158	126	79,7	49	115	19	89	6	12	8
2017	139	117	84,2	43	107	11	69	10	18	10
2018	179	145	81,0	56	128	24	97	5	14	12

Rohheitsdelikte und ST gegen die persönliche Freiheit - Landkreis Zwickau

	Straftaten			Häufig- keitszahl	Tatverdächtige					
	Anzahl	davon aufgeklärt	in %		gesamt	Nicht- deutsche	Er- wachsene	Kinder	Ju- gendliche	Heran- wachsene
2014	2 491	2 151	86,4	766	1 854	183	1 590	51	116	97
2015	2 253	1 978	87,8	693	1 689	162	1 464	40	90	95
2016	2 467	2 187	88,7	760	1 872	273	1 586	46	119	121
2017	2 243	1 965	87,6	696	1 690	267	1 373	54	157	106
2018	2 513	2 240	89,1	785	1 840	308	1 507	50	159	124

Diebstahl ohne erschwerende Umstände - Landkreis Zwickau

	Straftaten			Häufig- keitszahl	Tatverdächtige					
	Anzahl	davon aufgeklärt	in %		gesamt	Nicht- deutsche	Er- wachsene	Kinder	Ju- gendliche	Heran- wachsene
2014	3 995	1 983	49,6	1 229	1 595	230	1 231	77	159	128
2015	3 602	1 767	49,1	1 108	1 409	238	1 069	87	153	100
2016	3 161	1 552	49,1	974	1 298	251	995	90	120	93
2017	2 650	1 341	50,6	2 938	1 143	198	871	57	134	81
2018	2 473	1 266	51,2	773	1 081	207	751	96	148	86

Diebstahl unter erschwerenden Umständen - Landkreis Zwickau

	Straftaten			Häufig- keitszahl	Tatverdächtige					
	Anzahl	davon aufgeklärt	in %		gesamt	Nicht- deutsche	Er- wachsene	Kinder	Ju- gendliche	Heran- wachsene
2014	3 218	560	17,4	990	378	79	315	2	27	34
2015	3 156	594	18,8	971	383	83	297	10	35	41
2016	3 070	692	22,5	946	329	55	279		23	27
2017	2 090	390	18,7	649	291	63	248	5	19	19
2018	1 945	388	19,9	608	279	71	224	2	25	28

Vermögens- und Fälschungsdelikte - Landkreis Zwickau

	Straftaten			Häufig- keitszahl	Tatverdächtige					
	Anzahl	davon aufgeklärt	in %		gesamt	Nicht- deutsche	Er- wachsene	Kinder	Ju- gendliche	Heran- wachsene
2014	3 461	2 874	83,0	1 064	2 021	238	1 793	8	81	139
2015	2 887	2 394	82,9	888	1 734	252	1 540	3	70	121
2016	2 792	2 285	81,8	860	1 637	301	1 443	7	57	130
2017	2 625	2 187	83,3	815	1 602	311	1 380	6	91	125
2018	2 548	2 183	85,7	796	1 612	363	1 396	19	86	111

sonstige Straftatbestände StGB - Landkreis Zwickau

	Straftaten			Häufig- keitszahl	Tatverdächtige					
	Anzahl	davon aufgeklärt	in %		gesamt	Nicht- deutsche	Er- wachsene	Kinder	Ju- gendliche	Heran- wachsende
2014	4 640	2 345	50,5	1 427	2 012	95	1 613	95	189	115
2015	4 741	2 479	52,3	1 458	1 909	135	1 515	87	186	121
2016	4 680	2 372	50,7	1 442	1 835	147	1 473	67	155	140
2017	4 247	1 967	46,3	1 319	1 731	160	1 349	85	177	120
2018	4 663	2 261	48,5	1 457	1 832	182	1 432	91	190	119

strafrechtliche Nebengesetze - Landkreis Zwickau

	Straftaten			Häufig- keitszahl	Tatverdächtige					
	Anzahl	davon aufgeklärt	in %		gesamt	Nicht- deutsche	Er- wachsene	Kinder	Ju- gendliche	Heran- wachsende
2014	934	873	93,5	287	788	95	641	3	71	73
2015	1 167	1 077	92,3	359	965	301	697	47	122	99
2016	1 205	1 154	95,8	371	1 082	443	755	73	133	121
2017	1 023	977	95,5	318	934	228	665	18	124	127
2018	1 180	1 131	95,8	369	971	243	703	7	143	118

Gewaltkriminalität - Landkreis Zwickau

	Straftaten			Häufig- keitszahl	Tatverdächtige					
	Anzahl	davon aufgeklärt	in %		gesamt	Nicht- deutsche	Er- wachsene	Kinder	Ju- gendliche	Heran- wachsende
2014	455	359	78,9	140	418	82	324	14	44	36
2015	447	361	80,8	137	398	75	313	18	33	34
2016	516	419	81,2	159	507	143	392	18	49	48
2017	475	375	78,9	147	460	116	307	30	67	56
2018	531	450	84,7	166	483	136	349	13	72	49

Rauschgiftkriminalität - Landkreis Zwickau

	Straftaten			Häufig- keitszahl	Tatverdächtige					
	Anzahl	davon aufgeklärt	in %		gesamt	Nicht- deutsche	Er- wachsene	Kinder	Ju- gendliche	Heran- wachsende
2014	625	595	95,2	192	544	25	428	1	55	60
2015	632	595	94,1	194	532	56	381	2	80	69
2016	576	555	96,4	177	502	40	366	3	73	60
2017	588	570	96,9	183	542	31	360	8	81	93
2018	798	774	97,0	249	651	85	457	4	98	92

Wirtschaftskriminalität - Landkreis Zwickau

	Straftaten			Häufig- keitszahl	Tatverdächtige					
	Anzahl	davon aufgeklärt	in %		gesamt	Nicht- deutsche	Er- wachsene	Kinder	Ju- gendliche	Heran- wachsende
2014	280	279	99,6	86	158	11	158	0	0	0
2015	309	307	99,4	95	163	16	163	0	0	0
2016	205	203	99,0	63	150	15	150	0	0	0
2017	254	253	99,6	79	162	15	159	0	2	1
2018	183	179	97,8	57	130	19	130	0	0	0

Straßenkriminalität - Landkreis Zwickau

	Straftaten			Häufig- keitszahl	Tatverdächtige					
	Anzahl	davon aufgeklärt	in %		gesamt	Nicht- deutsche	Er- wachsene	Kinder	Ju- gendliche	Heran- wachsende
2014	3 562	678	19,0	1 096	639	57	424	56	101	58
2015	3 391	845	24,9	1 043	648	97	427	45	90	86
2016	3 324	842	25,3	1 024	664	92	460	36	75	93
2017	2 821	638	22,6	876	588	101	374	43	107	64
2018	3 136	769	24,5	980	610	115	409	29	95	77

Übersicht Stadt Plauen

alle Straftaten - Stadt Plauen

	Straftaten			Häufig- keitszahl	Tatverdächtige					
	Anzahl	davon aufgeklärt	in %		gesamt	Nicht- deutsche	Er- wachsene	Kinder	Ju- gendliche	Heran- wachsende
2014	7 122	4 427	62,2	11 115	2 832	416	2 274	116	215	227
2015	7 013	4 563	65,1	10 945	3 198	907	2 444	134	280	340
2016	7 137	4 735	66,3	11 138	3 246	1 444	2 393	251	265	337
2017	7 365	4 825	65,5	11 322	2 743	1 002	2 165	116	196	266
2018	6 853	4 652	67,9	10 519	2 738	894	2 072	136	272	258

Straftaten ohne AusIG/AsylVfG/FreizügG - Stadt Plauen

	Straftaten			Häufig- keitszahl	Tatverdächtige					
	Anzahl	davon aufgeklärt	in %		gesamt	Nicht- deutsche	Er- wachsene	Kinder	Ju- gendliche	Heran- wachsende
2014	7 066	4 371	61,9	11 027	2 802	386	2 247	116	214	225
2015	6 694	4 248	63,5	10 447	2 893	602	2 254	98	247	294
2016	6 285	3 884	61,8	9 809	2 407	605	1 952	57	188	210
2017	6 977	4 438	63,6	10 726	2 406	666	1 918	96	164	228
2018	6 593	4 395	66,7	10 120	2 498	656	1 907	131	237	223



Straftaten gegen das Leben - Stadt Plauen

	Straftaten			Häufig- keitszahl	Tatverdächtige					
	Anzahl	davon aufgeklärt	in %		gesamt	Nicht- deutsche	Er- wachsene	Kinder	Ju- gendliche	Heran- wachsende
2014	6	5	83,3	9	7	2	7	0	0	0
2015	3	3	100,0	5	5	1	5	0	0	0
2016	4	4	100,0	6	6	4	6	0	0	0
2017	5	5	100,0	8	5	2	4	0	1	0
2018	2	2	100,0	3	2	2	2	0	0	0

Straftaten gegen die sexuelle Selbstbestimmung - Stadt Plauen

	Straftaten			Häufig- keitszahl	Tatverdächtige					
	Anzahl	davon aufgeklärt	in %		gesamt	Nicht- deutsche	Er- wachsene	Kinder	Ju- gendliche	Heran- wachsende
2014	51	44	86,3	80	41	5	33	1	3	4
2015	55	41	74,5	86	34	7	29	0	3	2
2016	57	47	82,5	87	42	10	33	0	3	6
2017	51	37	72,5	78	34	8	32	0	1	1
2018	102	98	96,1	157	64	20	52	0	5	7

Rohheitsdelikte und ST gegen die persönliche Freiheit - Stadt Plauen

	Straftaten			Häufig- keitszahl	Tatverdächtige					
	Anzahl	davon aufgeklärt	in %		gesamt	Nicht- deutsche	Er- wachsene	Kinder	Ju- gendliche	Heran- wachsende
2014	698	601	86,1	1 089	542	65	457	17	39	29
2015	714	605	84,7	1 114	550	120	467	12	30	41
2016	728	620	85,2	1 117	538	127	431	11	50	46
2017	863	761	88,2	1 327	623	163	501	27	34	61
2018	926	825	89,1	1 421	673	175	529	24	65	55

Diebstahl ohne erschwerende Umstände - Stadt Plauen

	Straftaten			Häufig- keitszahl	Tatverdächtige					
	Anzahl	davon aufgeklärt	in %		gesamt	Nicht- deutsche	Er- wachsene	Kinder	Ju- gendliche	Heran- wachsende
2014	1 328	816	61,4	2 073	660	130	464	67	74	55
2015	1 478	857	58,0	2 307	636	209	466	63	49	58
2016	1 401	790	56,4	2 149	572	220	443	36	43	50
2017	1 454	931	64,0	2 235	568	206	433	39	49	47
2018	1 444	913	63,2	2 216	635	227	457	64	64	50

Diebstahl unter erschwerenden Umständen - Stadt Plauen

	Straftaten			Häufig- keitszahl	Tatverdächtige					
	Anzahl	davon aufgeklärt	in %		gesamt	Nicht- deutsche	Er- wachsene	Kinder	Ju- gendliche	Heran- wachsende
2014	1 421	289	20,3	2 218	156	34	127	9	3	17
2015	1 067	291	27,3	1 665	141	48	112	4	10	15
2016	957	226	23,6	1 468	145	33	110	5	12	18
2017	1 330	323	24,3	2 045	169	56	126	6	19	18
2018	885	208	23,5	1 358	143	39	111	4	16	12

Vermögens- und Fälschungsdelikte - Stadt Plauen

	Straftaten			Häufig- keitszahl	Tatverdächtige					
	Anzahl	davon aufgeklärt	in %		gesamt	Nicht- deutsche	Er- wachsene	Kinder	Ju- gendliche	Heran- wachsende
2014	1 640	1 445	88,1	2 559	1 058	193	898	26	51	83
2015	1 402	1 211	86,4	2 188	960	310	802	11	50	97
2016	1 321	1 091	82,6	2 026	848	250	725	4	54	65
2017	1 295	1 056	81,5	1 991	839	298	680	15	55	89
2018	1 200	1 005	83,8	1 842	772	240	627	18	60	67

sonstige Straftatbestände StGB - Stadt Plauen

	Straftaten			Häufig- keitszahl	Tatverdächtige					
	Anzahl	davon aufgeklärt	in %		gesamt	Nicht- deutsche	Er- wachsene	Kinder	Ju- gendliche	Heran- wachsende
2014	1 468	780	53,1	2 291	694	53	534	33	54	73
2015	1 605	894	55,7	2 505	619	61	493	30	59	37
2016	1 413	730	51,7	2 167	575	77	463	17	45	50
2017	1 532	907	59,2	2 355	627	114	493	30	43	61
2018	1 577	913	57,9	2 421	653	116	498	40	59	56

strafrechtliche Nebengesetze - Stadt Plauen

	Straftaten			Häufig- keitszahl	Tatverdächtige					
	Anzahl	davon aufgeklärt	in %		gesamt	Nicht- deutsche	Er- wachsene	Kinder	Ju- gendliche	Heran- wachsende
2014	492	447	90,9	768	398	71	307	1	38	52
2015	689	661	95,9	1 075	1 007	363	681	38	129	159
2016	1 256	1 227	97,7	1 926	1 229	919	737	199	118	175
2017	835	805	96,4	1 284	746	453	552	23	75	96
2018	717	688	96,0	1 101	640	333	453	7	80	100

Gewaltkriminalität - Stadt Plauen

	Straftaten			Häufig- keitszahl	Tatverdächtige					
	Anzahl	davon aufgeklärt	in %		gesamt	Nicht- deutsche	Er- wachsene	Kinder	Ju- gendliche	Heran- wachsende
2014	140	111	79,3	218	139	31	108	8	15	8
2015	163	124	76,1	254	168	76	127	7	15	19
2016	179	139	77,7	275	169	68	123	5	21	20
2017	232	198	85,3	357	209	83	154	11	16	28
2018	213	180	84,5	327	205	87	147	11	17	30

Rauschgiftkriminalität - Stadt Plauen

	Straftaten			Häufig- keitszahl	Tatverdächtige					
	Anzahl	davon aufgeklärt	in %		gesamt	Nicht- deutsche	Er- wachsene	Kinder	Ju- gendliche	Heran- wachsende
2014	286	265	92,7	446	232	14	180	1	24	27
2015	285	269	94,4	445	235	39	186	2	32	15
2016	312	290	92,9	479	251	36	190	4	27	30
2017	353	330	93,5	543	309	69	217	3	40	49
2018	372	351	94,4	571	325	72	226	0	41	58

Wirtschaftskriminalität - Stadt Plauen

	Straftaten			Häufig- keitszahl	Tatverdächtige					
	Anzahl	davon aufgeklärt	in %		gesamt	Nicht- deutsche	Er- wachsene	Kinder	Ju- gendliche	Heran- wachsende
2014	89	89	100,0	139	42	1	42	0	0	0
2015	48	48	100,0	75	36	4	36	0	0	0
2016	60	60	100,0	92	22	5	22	0	0	0
2017	52	52	100,0	80	38	1	38	0	0	0
2018	36	33	91,7	55	29	3	29	0	0	0

Straßenkriminalität - Stadt Plauen

	Straftaten			Häufig- keitszahl	Tatverdächtige					
	Anzahl	davon aufgeklärt	in %		gesamt	Nicht- deutsche	Er- wachsene	Kinder	Ju- gendliche	Heran- wachsende
2014	1 072	246	22,9	1 673	255	29	176	14	23	42
2015	1 217	364	29,9	1 899	222	57	152	17	26	27
2016	1 030	241	23,4	1 580	206	64	144	7	23	32
2017	951	315	33,1	1 462	251	66	165	19	26	41
2018	1 092	334	30,6	1 676	270	97	174	22	40	34

Übersicht Stadt Zwickau

alle Straftaten - Stadt Zwickau

	Straftaten			Häufig- keitszahl	Tatverdächtige					
	Anzahl	davon aufgeklärt	in %		gesamt	Nicht- deutsche	Er- wachsene	Kinder	Ju- gendliche	Heran- wachsende
2014	7 923	4 702	59,3	8 700	3 036	401	2 521	88	211	216
2015	7 778	4 765	61,3	8 541	3 013	638	2 404	115	238	256
2016	7 409	4 643	62,7	8 136	3 033	811	2 431	123	218	261
2017	6 921	4 238	61,2	7 646	2 873	651	2 261	98	284	230
2018	7 086	4 701	66,3	7 857	2 875	693	2 260	113	260	242

Straftaten ohne AuslG/AsylVfG/FreizügG - Stadt Zwickau

	Straftaten			Häufig- keitszahl	Tatverdächtige					
	Anzahl	davon aufgeklärt	in %		gesamt	Nicht- deutsche	Er- wachsene	Kinder	Ju- gendliche	Heran- wachsende
2014	7 897	4 676	59,2	8 672	3 019	384	2 507	88	211	213
2015	7 567	4 558	60,2	8 309	2 827	452	2 303	73	212	239
2016	7 110	4 345	61,1	7 808	2 738	517	2 267	69	176	226
2017	6 784	4 102	60,5	7 495	2 756	534	2 192	89	261	214
2018	6 985	4 600	65,9	7 745	2 798	616	2 213	112	239	234

Straftaten gegen das Leben - Stadt Zwickau

	Straftaten			Häufig- keitszahl	Tatverdächtige					
	Anzahl	davon aufgeklärt	in %		gesamt	Nicht- deutsche	Er- wachsene	Kinder	Ju- gendliche	Heran- wachsende
2014	6	5	83,3	7	6	0	6	0	0	0
2015	4	4	100,0	4	2	1	2	0	0	0
2016	8	8	100,0	9	11	0	11	0	0	0
2017	3	3	100,0	3	3	1	3	0	0	0
2018	1	1	100,0	1	1	0	1	0	0	0

Straftaten gegen die sexuelle Selbstbestimmung - Stadt Zwickau

	Straftaten			Häufig- keitszahl	Tatverdächtige					
	Anzahl	davon aufgeklärt	in %		gesamt	Nicht- deutsche	Er- wachsene	Kinder	Ju- gendliche	Heran- wachsende
2014	61	53	86,9	67	43	3	33	0	7	3
2015	51	43	84,3	56	36	2	27	2	4	3
2016	69	45	65,2	76	44	9	30	5	6	3
2017	54	42	77,8	60	33	5	24	2	5	2
2018	88	66	75,0	98	59	17	41	3	5	10

Rohheitsdelikte und ST gegen die persönliche Freiheit - Stadt Zwickau

	Straftaten				Tatverdächtige						
	Anzahl	davon aufgeklärt	in %	Häufig- keitszahl	gesamt	Nicht- deutsche	Er- wachsene	Kinder	Ju- gendliche	Heran- wachsende	
2014	946	789	83,4	1 039	720	100	604	22	49	45	
2015	953	807	84,7	1 046	681	86	594	17	34	36	
2016	1 080	934	86,5	1 185	784	154	677	17	33	57	
2017	1 014	869	85,7	1 120	753	163	591	35	72	55	
2018	1 195	1 033	86,4	1 325	806	202	639	22	83	62	

Diebstahl ohne erschwerende Umstände - Stadt Zwickau

	Straftaten				Tatverdächtige						
	Anzahl	davon aufgeklärt	in %	Häufig- keitszahl	gesamt	Nicht- deutsche	Er- wachsene	Kinder	Ju- gendliche	Heran- wachsende	
2014	1 742	936	53,7	1 913	737	144	570	34	72	61	
2015	1 635	901	55,1	1 795	682	168	526	31	67	58	
2016	1 381	756	54,7	1 516	616	139	474	32	55	55	
2017	1 160	608	52,4	1 282	495	101	374	19	65	37	
2018	1 093	612	56,0	1 212	514	129	348	40	77	49	

Diebstahl unter erschwerenden Umständen - Stadt Zwickau

	Straftaten				Tatverdächtige						
	Anzahl	davon aufgeklärt	in %	Häufig- keitszahl	gesamt	Nicht- deutsche	Er- wachsene	Kinder	Ju- gendliche	Heran- wachsende	
2014	1 461	261	17,9	1 604	179	47	152	1	11	15	
2015	1 226	271	22,1	1 346	176	43	144	3	12	17	
2016	1 099	222	20,2	1 206	139	29	118	0	10	11	
2017	999	176	17,6	1 104	132	33	113	4	7	8	
2018	752	173	23,0	834	120	33	95	1	8	16	

Vermögens- und Fälschungsdelikte - Stadt Zwickau

	Straftaten				Tatverdächtige						
	Anzahl	davon aufgeklärt	in %	Häufig- keitszahl	gesamt	Nicht- deutsche	Er- wachsene	Kinder	Ju- gendliche	Heran- wachsende	
2014	1 592	1 341	84,2	1 748	978	126	849	7	47	75	
2015	1 293	1 087	84,1	1 420	799	116	696	2	30	71	
2016	1 332	1 115	83,7	1 462	826	188	704	5	34	83	
2017	1 344	1 144	85,1	1 485	851	210	714	5	64	68	
2018	1 354	1 220	90,1	1 501	907	249	762	17	56	72	

sonstige Straftatbestände StGB - Stadt Zwickau

	Straftaten			Häufig- keitszahl	Tatverdächtige					
	Anzahl	davon aufgeklärt	in %		gesamt	Nicht- deutsche	Er- wachsene	Kinder	Ju- gendliche	Heran- wachsende
2014	1 665	896	53,8	1 828	777	50	631	35	66	45
2015	1 917	1 012	52,8	2 105	764	89	610	24	61	69
2016	1 777	924	52,0	1 950	670	86	564	13	51	42
2017	1 785	854	47,8	1 972	742	92	590	36	62	54
2018	1 948	969	49,7	2 160	790	115	605	39	88	58

strafrechtliche Nebengesetze - Stadt Zwickau

	Straftaten			Häufig- keitszahl	Tatverdächtige					
	Anzahl	davon aufgeklärt	in %		gesamt	Nicht- deutsche	Er- wachsene	Kinder	Ju- gendliche	Heran- wachsende
2014	450	421	93,6	494	377	42	313	0	31	33
2015	699	640	91,6	768	582	245	388	45	87	62
2016	663	639	96,4	728	613	325	399	56	81	77
2017	562	542	96,4	621	510	165	362	11	70	67
2018	655	627	95,7	726	515	174	369	5	70	71

Gewaltkriminalität - Stadt Zwickau

	Straftaten			Häufig- keitszahl	Tatverdächtige					
	Anzahl	davon aufgeklärt	in %		gesamt	Nicht- deutsche	Er- wachsene	Kinder	Ju- gendliche	Heran- wachsende
2014	233	184	79,0	256	218	48	162	9	27	20
2015	228	175	76,8	250	177	43	139	10	12	16
2016	257	202	78,6	282	236	89	194	2	15	25
2017	245	190	77,6	271	244	80	154	20	39	31
2018	271	211	77,9	300	239	96	153	9	48	29

Rauschgiftkriminalität - Stadt Zwickau

	Straftaten			Häufig- keitszahl	Tatverdächtige					
	Anzahl	davon aufgeklärt	in %		gesamt	Nicht- deutsche	Er- wachsene	Kinder	Ju- gendliche	Heran- wachsende
2014	326	307	94,2	358	275	14	223	0	27	25
2015	364	334	91,8	400	307	42	211	2	56	38
2016	287	276	96,2	315	250	19	180	1	35	34
2017	299	288	96,3	330	269	24	188	1	38	42
2018	454	436	96,0	503	346	67	246	3	41	56



Wirtschaftskriminalität - Stadt Zwickau

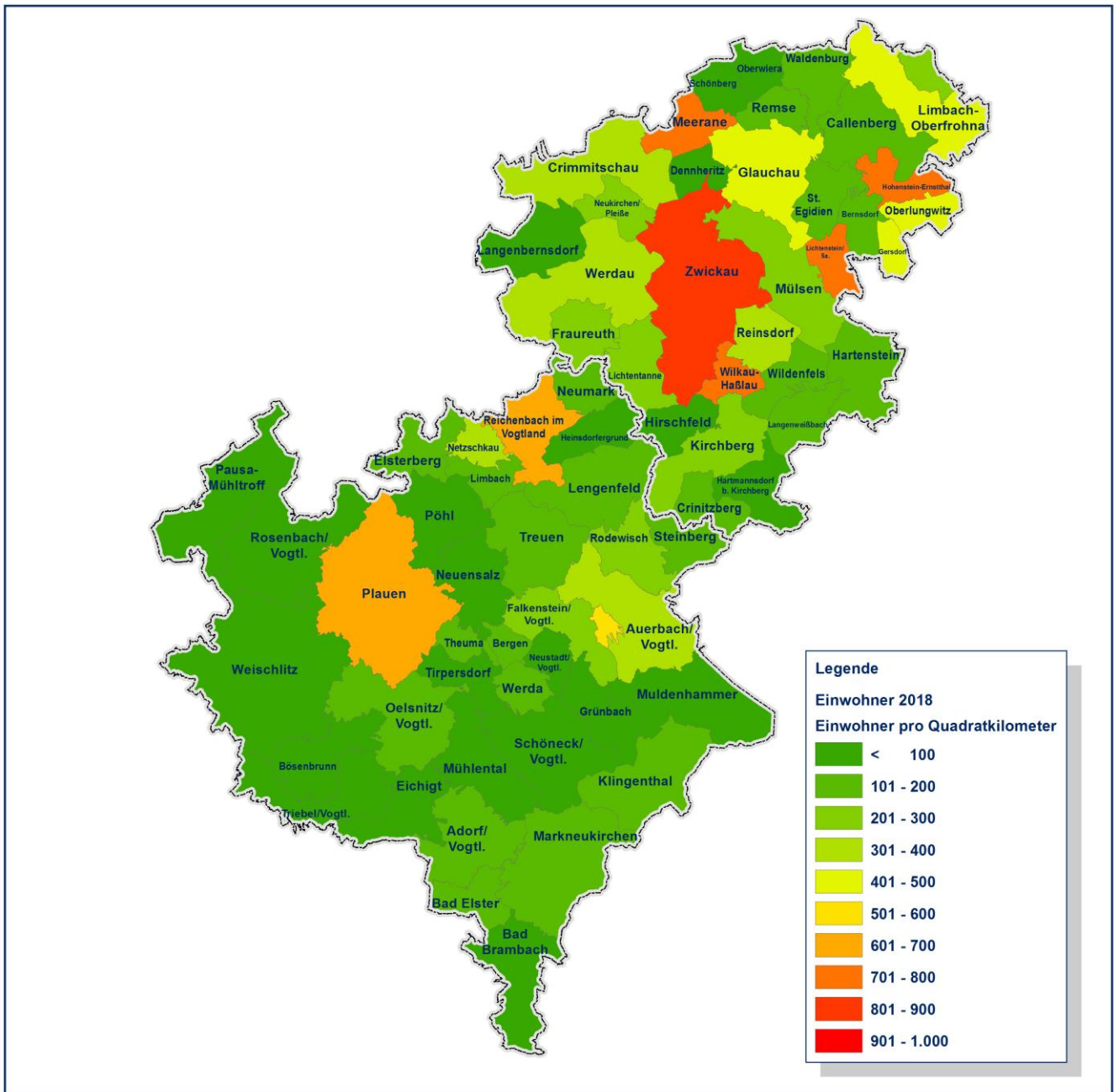
	Straftaten			Häufig- keitszahl	Tatverdächtige					
	Anzahl aufgeklärt	davon aufgeklärt	in %		gesamt	Nicht- deutsche	Er- wachsene	Kinder	Ju- gendliche	Heran- wachsende
2014	90	90	100,0	99	59	4	59	0	0	0
2015	88	87	98,9	97	44	5	44	0	0	0
2016	69	68	98,6	76	48	5	48	0	0	0
2017	131	129	98,5	145	62	6	59	0	2	1
2018	72	71	98,6	80	69	14	69	0	0	0

Straßenkriminalität - Stadt Zwickau

	Straftaten			Häufig- keitszahl	Tatverdächtige					
	Anzahl aufgeklärt	davon aufgeklärt	in %		gesamt	Nicht- deutsche	Er- wachsene	Kinder	Ju- gendliche	Heran- wachsende
2014	1 415	281	19,9	1 554	279	47	194	22	36	27
2015	1 289	344	26,7	2 012	255	68	165	18	29	43
2016	1 239	299	24,1	1 360	273	57	210	8	26	29
2017	1 227	301	24,5	1 356	264	60	174	21	34	35
2018	1 335	343	25,7	1 480	299	84	190	18	50	41

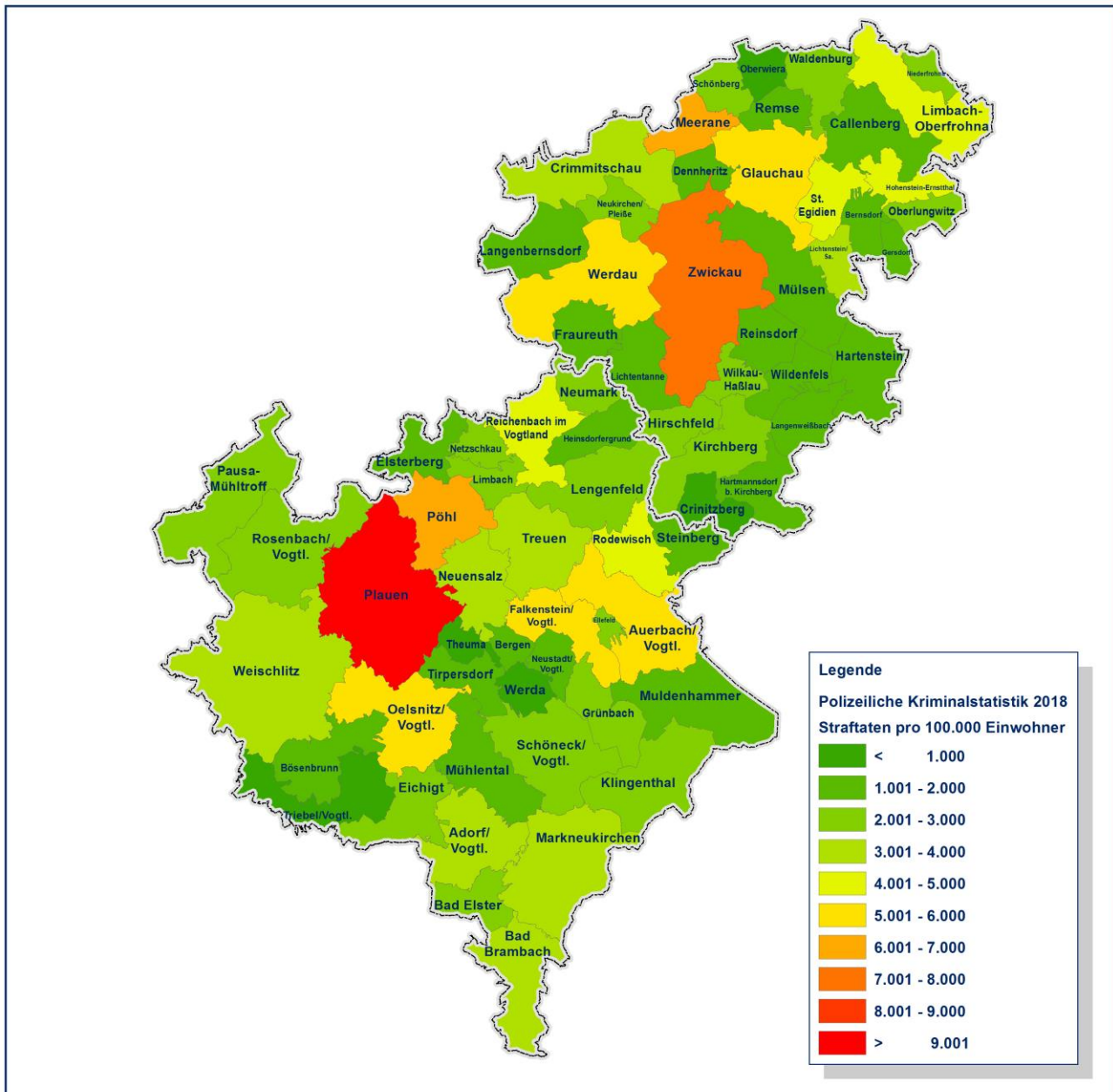
Bevölkerungsdichte im Jahr 2018

Quelle: Statistisches Landesamt Sachsen



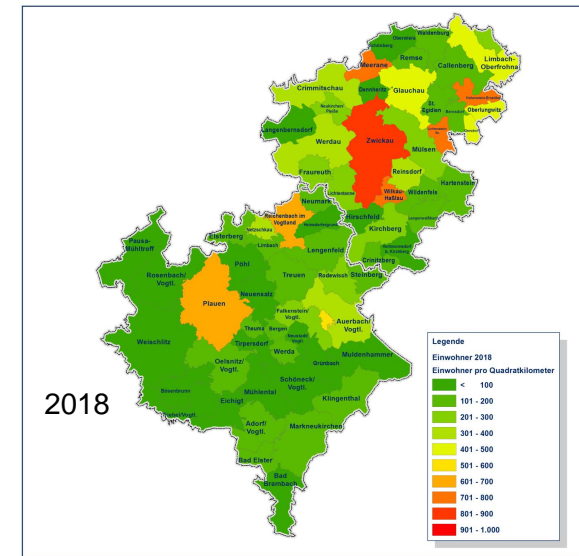
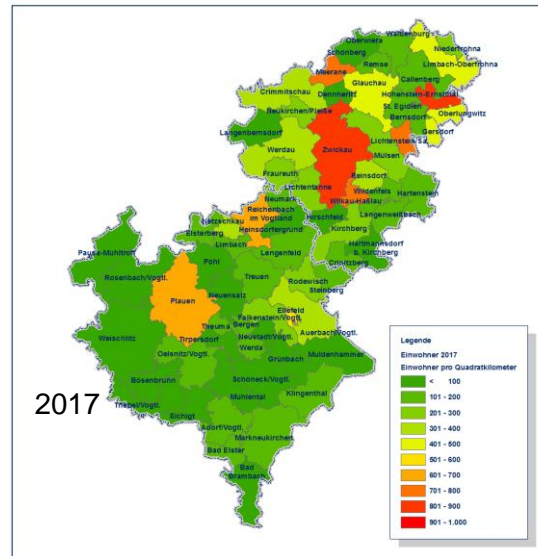
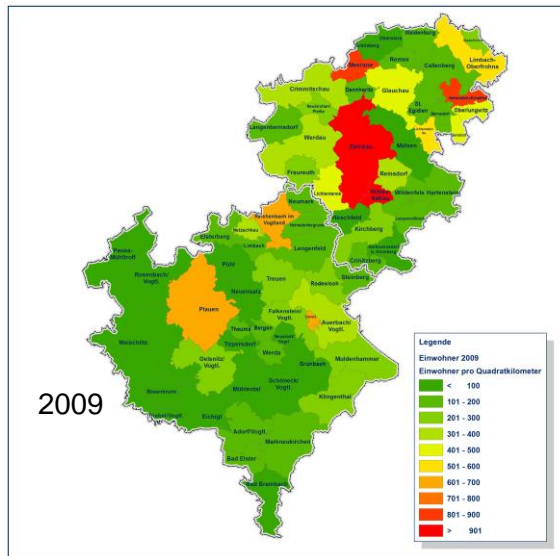
Häufigkeitszahl – Straftaten je 100 000 Einwohner – im Jahr 2018

Quelle: Polizeiliche Kriminalstatistik Sachsen





Übersicht Entwicklung Bevölkerungsdichte



Übersicht Entwicklung Häufigkeitszahl

