

Sicherheitslage 2025

Landkreis Leipzig

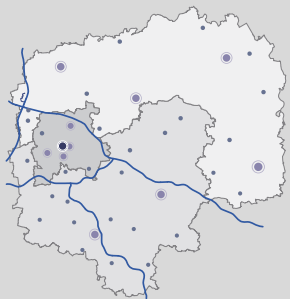
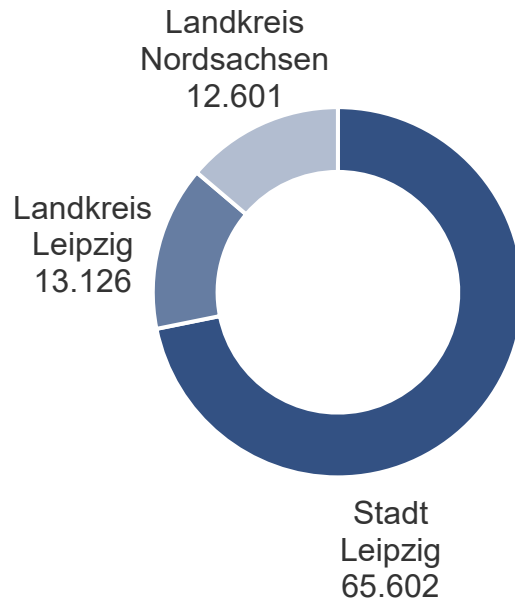




Polizeidirektion Leipzig

Gesamtüberblick

Verteilung der erfassten Fälle

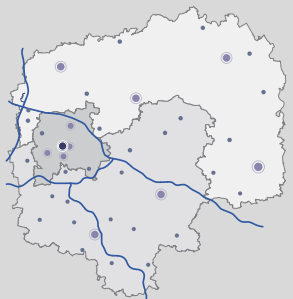
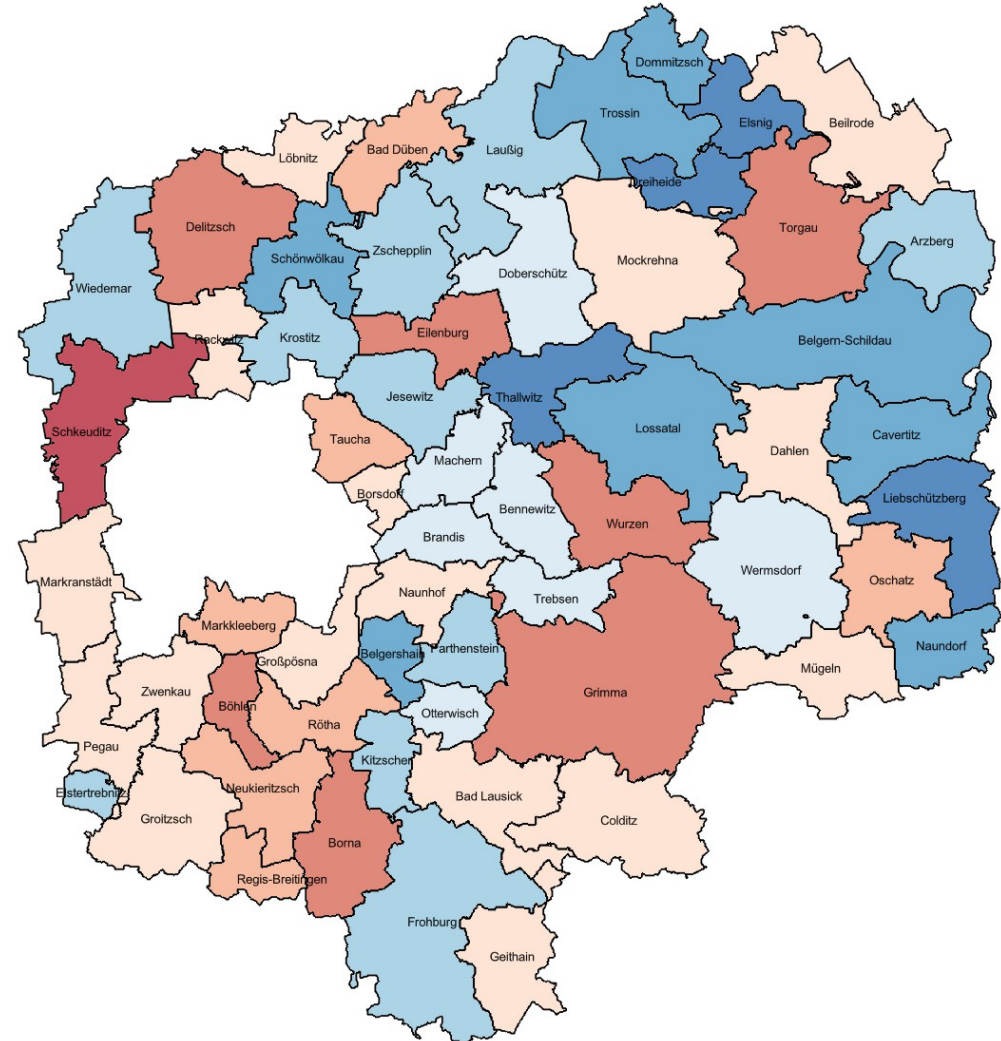



Polizeidirektion
gesamt

	Stadt Leipzig	Landkreis Leipzig	Landkreis Nordsachsen
Einwohner Stand 31.12.2024	611.850	260.127	199.422
Ausländer	91.329	14.055	13.875
Ausländeranteil	15,0 %	5,4 %	7,0 %
Arbeitslosenquote	7,9 %	5,6 %	6,4 %
Fläche	297,8 km ²	1.651,3 km ²	2.028,6 km ²

Polizeidirektion Leipzig

Häufigkeitszahlen* ohne Stadtgebiet Leipzig



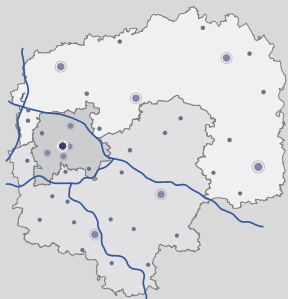
Polizeidirektion
gesamt

*Fälle pro 100.000 Einwohner

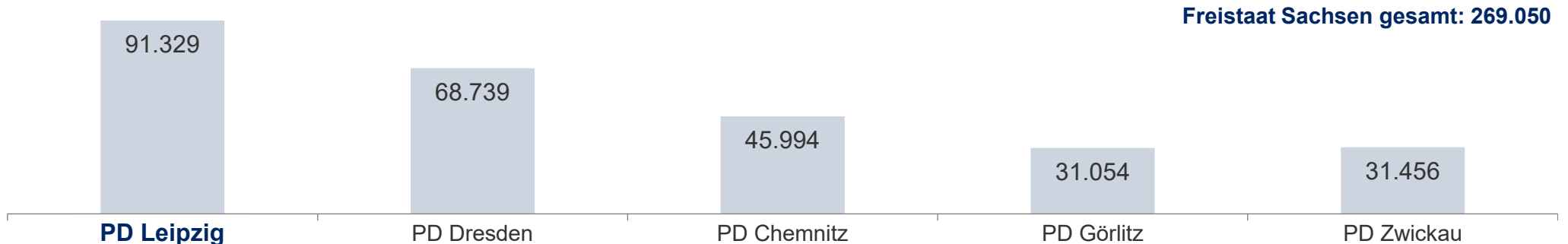
Polizeidirektion Leipzig

Das Wichtigste in Kürze

	erfasste Fälle 2025	Veränderung zu 2024
insgesamt	91.329	-4.148
Häufigkeitszahl (Fälle pro 100.000 Einwohner)	8.524	-403
aufgeklärte Fälle insgesamt	49.540	-746
Aufklärungsquote	54,2 %	1,5 Prozentpunkte
ermittelte Tatverdächtige insgesamt	29.764	-2.084
davon nichtdeutsche TV	9.774	-1.293

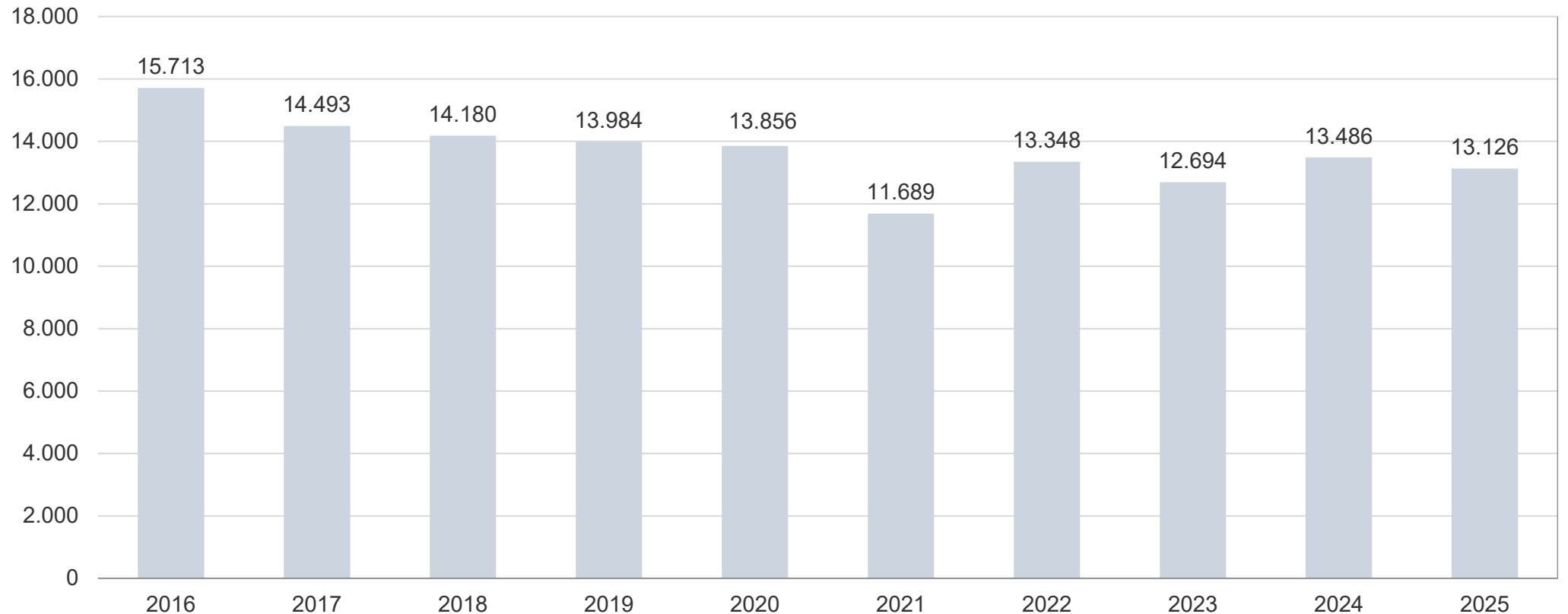


Polizeidirektion
gesamt



Sicherheitslage 2025 – Landkreis Leipzig

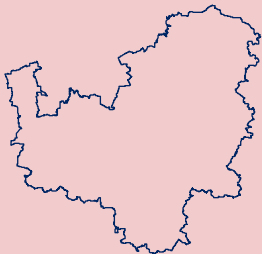
Gesamtstraf­taten im 10-Jahresvergleich



Sicherheitslage 2025 – Landkreis Leipzig

Tatverdächtige nach Altersgruppen

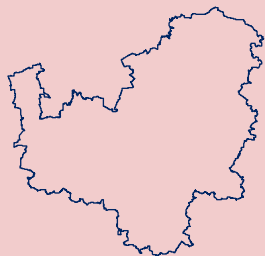
	2025		2024		Veränderung	
	Anzahl	in %	Anzahl	in %	Anzahl	in %
Kinder (unter 14 Jahre)	247	4,6	257	4,7	-10	-3,9
Jugendliche (14 bis unter 18 Jahre)	537	9,9	568	10,3	-31	-5,5
Heranwachsende (18 bis unter 21 Jahre)	368	6,8	364	6,6	4	1,1
Erwachsene (21 Jahre und älter)	4.252	78,7	4.306	78,4	-54	-1,3
insgesamt	5.404	100	5.495	100	-91	-1,7



Landkreis
Leipzig

Sicherheitslage 2025 – Landkreis Leipzig

Tatverdächtige nach Herkunft

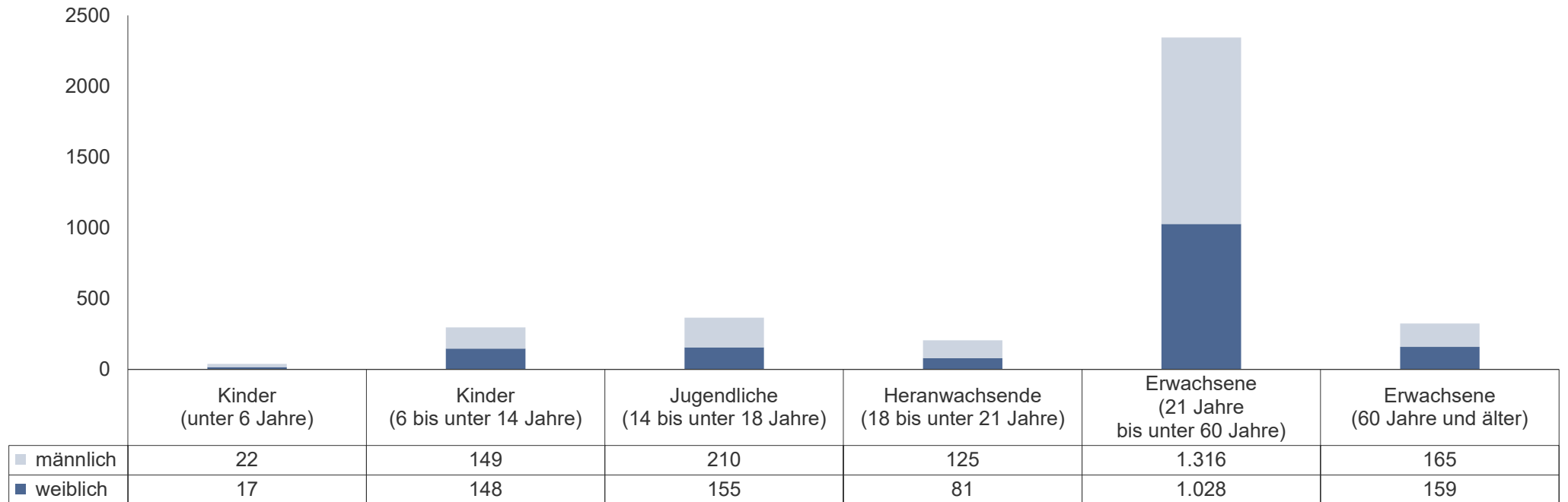


Landkreis
Leipzig

Staatsangehörigkeit	insgesamt ermittelte Tatverdächtige				Veränderung +/-
	2025		2024		
	Anzahl	in %	Anzahl	in %	
Tatverdächtige insgesamt, davon	5.404	100	5.495	100	-91
Deutsche Tatverdächtige	4.296	79,5	4.372	79,6	-76
Nichtdeutsche Tatverdächtige	1.108	20,5	1.123	20,4	-15
Ukraine	161	14,5	118	10,5	43
Syrien	152	13,7	150	13,4	2
Rumänien	91	8,2	96	8,5	-5
Polen	83	7,5	99	8,8	-16
Georgien	47	4,2	56	5,0	-9
Türkei	40	3,6	31	2,8	9
Afghanistan	39	3,5	58	5,2	-19
Russische Föderation	34	3,1	49	4,4	-15
Irak	31	2,8	20	1,8	11
Libyen	26	2,3	31	2,8	-5
Übrige nichtdeutsche TV	404	36,5	415	37,0	-11

Sicherheitslage 2025 – Landkreis Leipzig

Opfer nach Altersgruppen und Geschlecht



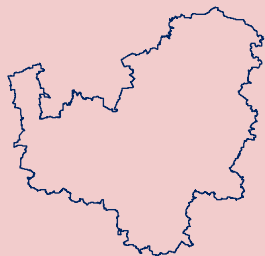
In der Polizeilichen Kriminalstatistik ist ein Opfer eine natürliche Person, gegen die sich eine strafbare Handlung unmittelbar richtet. Opfer werden nur bei ausgewählten Delikten des Straftatenkatalogs erfasst.



Sicherheitslage 2025 – Landkreis Leipzig

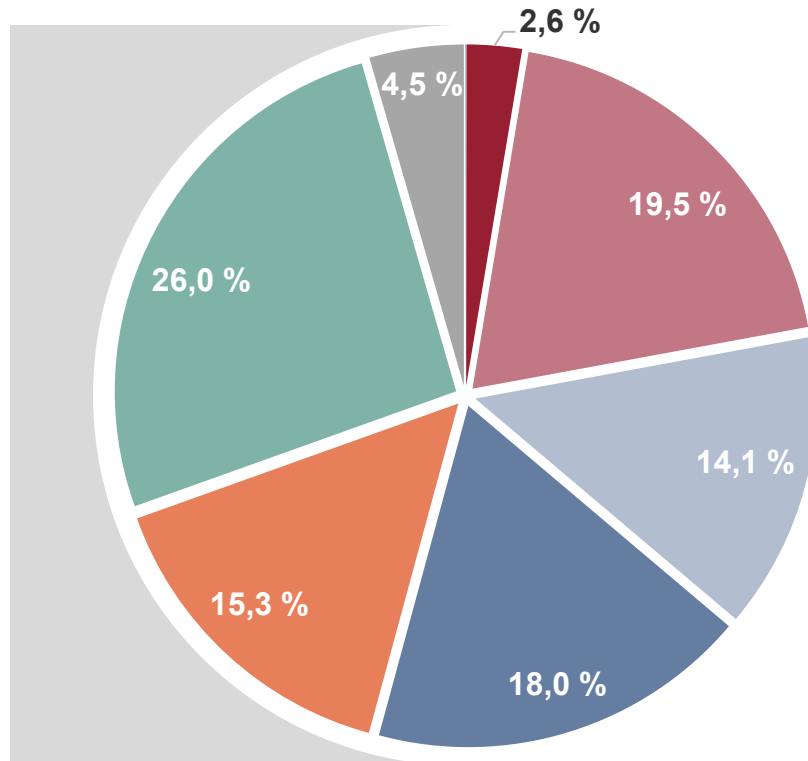

Erfasste Fälle nach Straftatenobergruppen - Entwicklung

Obergruppe	2021	2022	2023	2024	2025
Straftaten gegen das Leben	4	2	9	5	2
Straftaten gegen die sexuelle Selbstbestimmung	253	258	232	199	343
Rohheitsdelikte/Straftaten gegen die persönliche Freiheit	1.682	2.030	2.128	2.450	2.556
Diebstahl ohne erschwerende Umstände	1.789	2.141	2.197	2.145	1.847
Diebstahl unter erschwerenden Umständen	2.359	2.558	2.275	2.593	2.369
Vermögens- und Fälschungsdelikte	1.911	2.161	2.156	2.141	2.010
sonstige Straftatbestände nach Strafgesetzbuch	2.953	3.228	2.958	3.255	3.413
Straftaten gemäß strafrechtlicher Nebengesetze	738	970	739	698	586
Straßenkriminalität (Summenschlüssel)	2.263	2.645	2.454	2.532	2.458
Gewaltkriminalität (Summenschlüssel)	286	354	392	435	484
Cybercrime (Summenschlüssel)	214	204	214	246	182



Landkreis
Leipzig

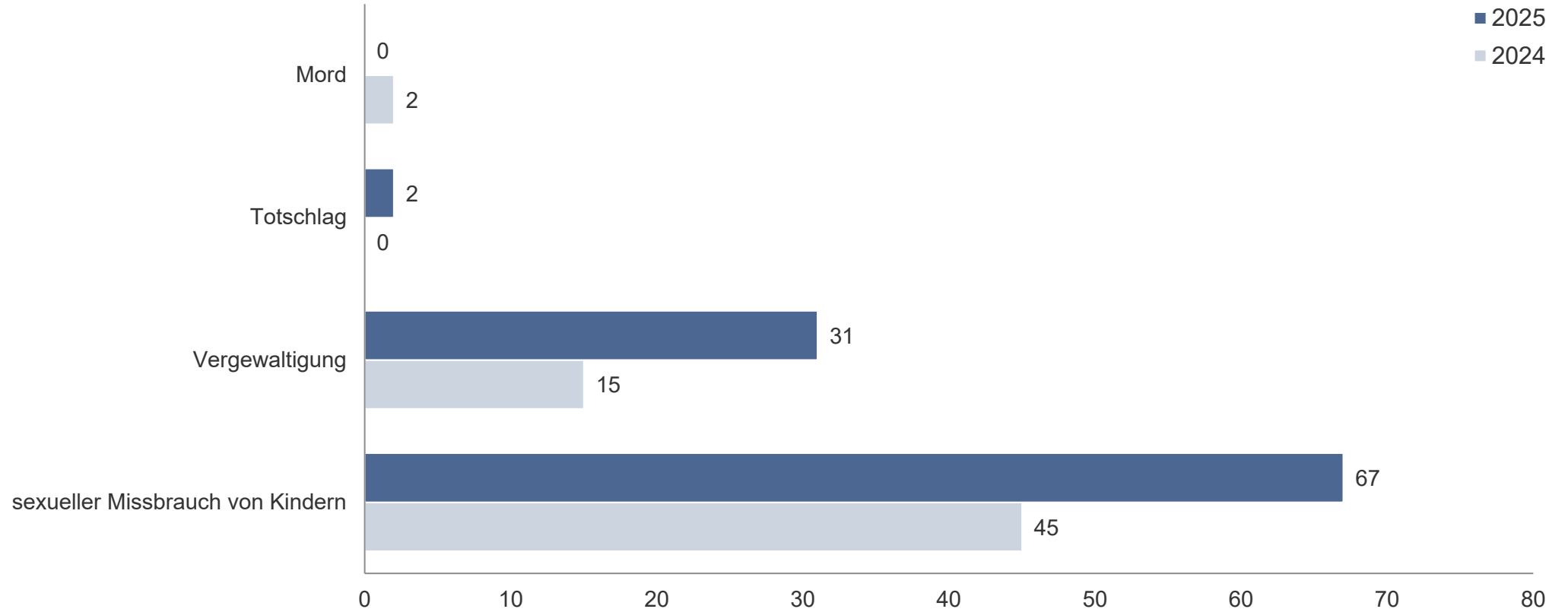

Sicherheitslage 2025 – Landkreis Leipzig Erfasste Fälle nach Straftatenobergruppen



- Straftaten gegen das Leben (0,02% - in der Grafik nicht erkennbar)
- Straftaten gegen die sexuelle Selbstbestimmung
- Rohheitsdelikte/Straftaten gegen die persönliche Freiheit
- Diebstahl ohne erschwerende Umstände
- Diebstahl unter erschwerenden Umständen
- Vermögens- und Fälschungsdelikte
- sonstige Straftatbestände gemäß StGB
- Straftaten gemäß strafrechtlicher Nebengesetze

Sicherheitslage 2025 – Landkreis Leipzig

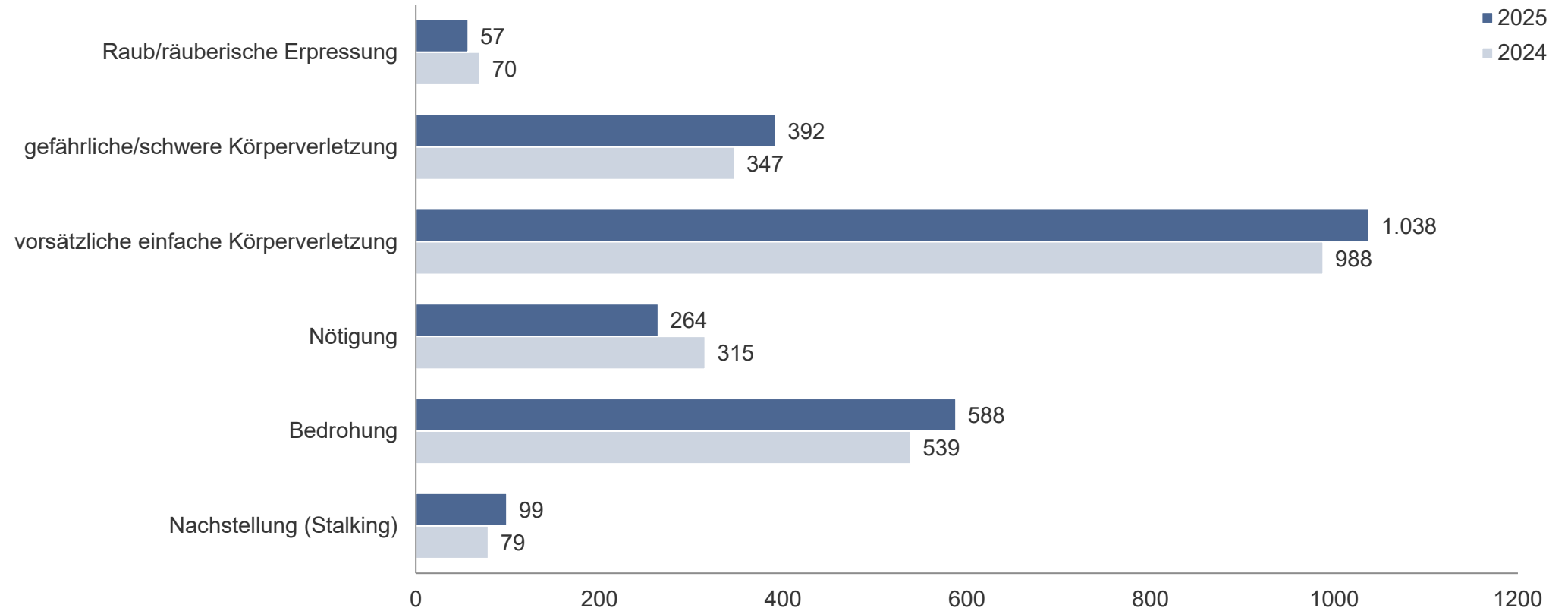
Straftaten gegen das Leben/gegen die sexuelle Selbstbestimmung





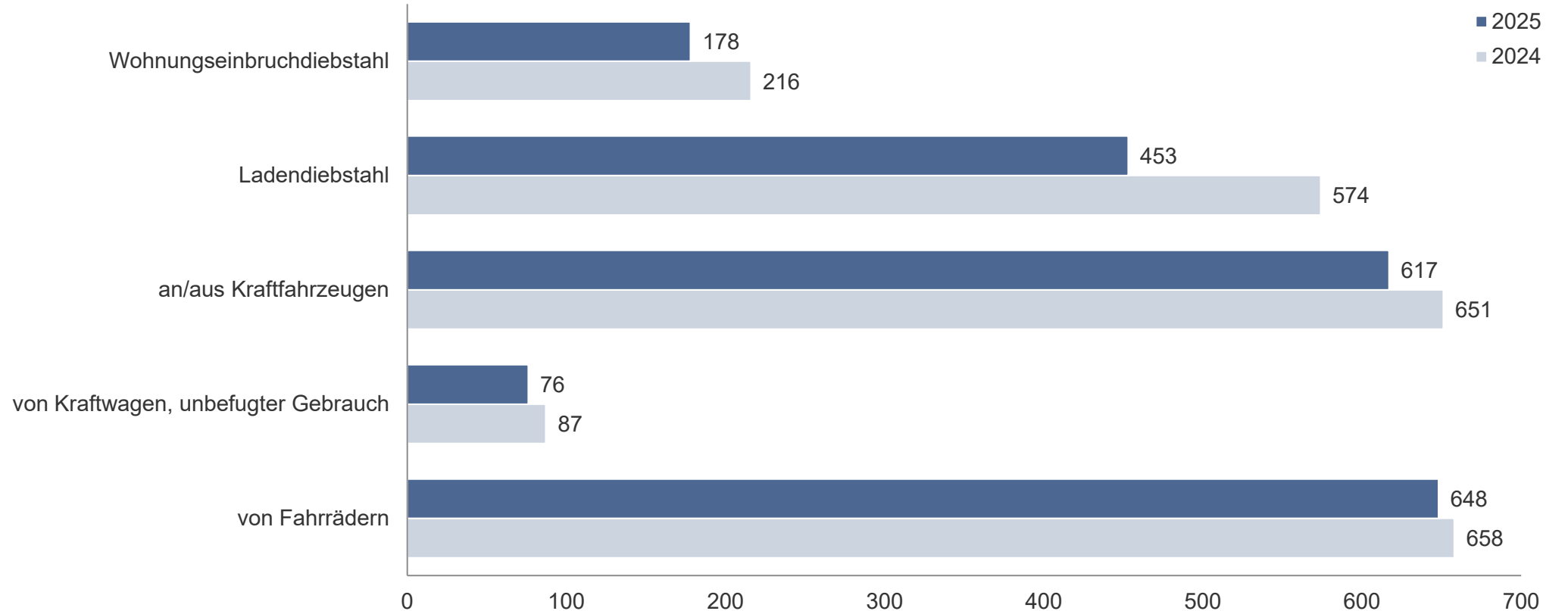

Sicherheitslage 2025 – Landkreis Leipzig

Straftaten gegen die persönliche Freiheit



Sicherheitslage 2025 – Landkreis Leipzig

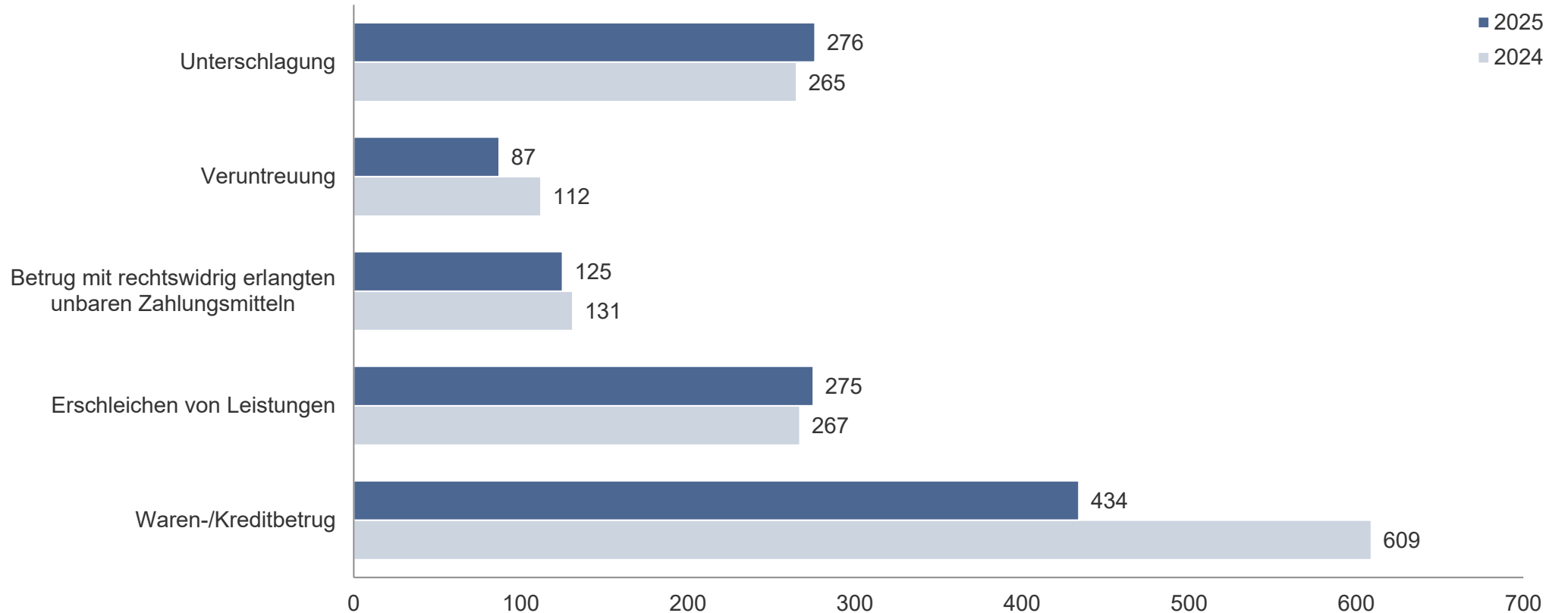

Diebstahl





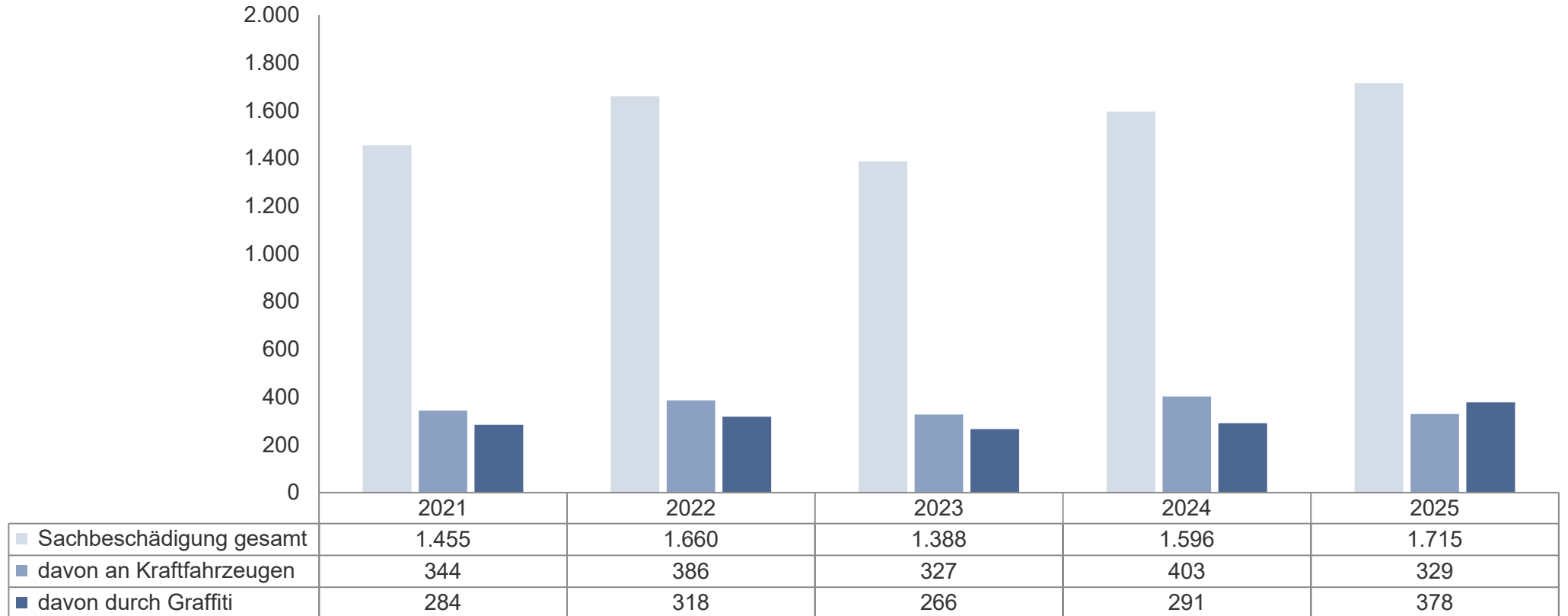

Sicherheitslage 2025 – Landkreis Leipzig

Vermögens- und Fälschungsdelikte



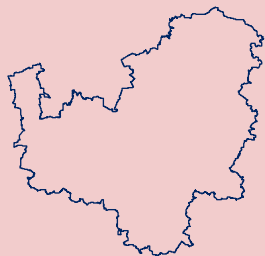
Sicherheitslage 2025 – Landkreis Leipzig

Sachbeschädigung

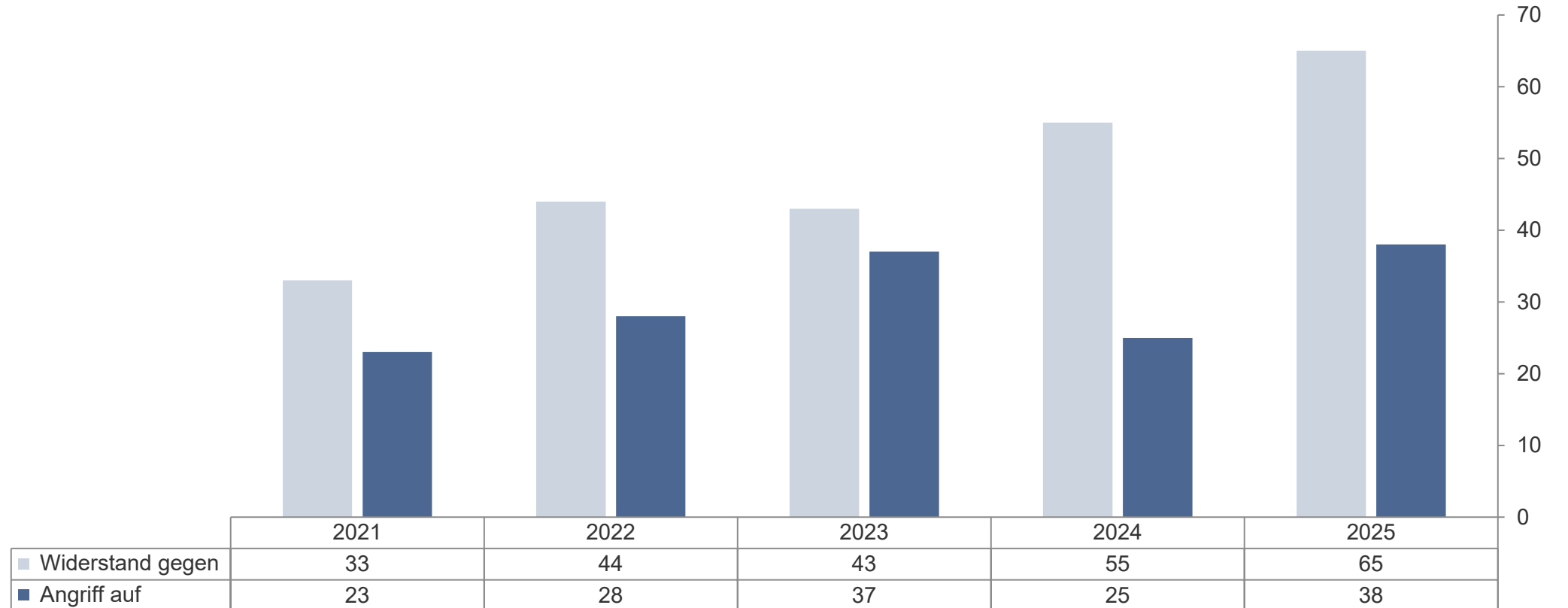


Sicherheitslage 2025 – Landkreis Leipzig

Straftaten gegen Vollstreckungsbeamte und Gleichgestellte

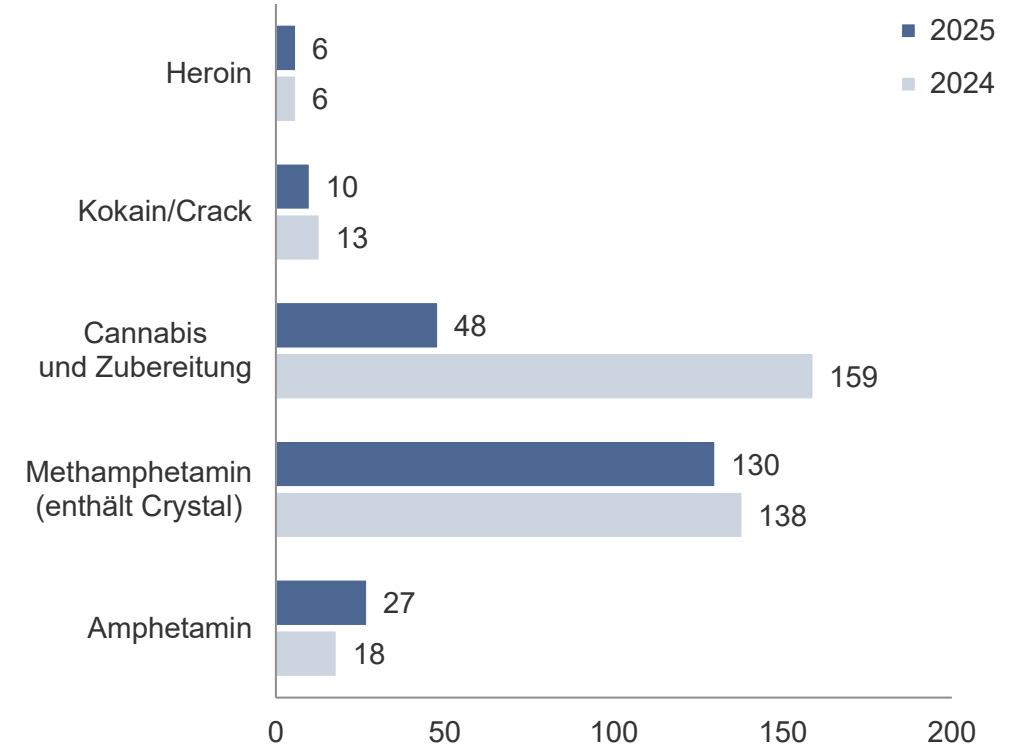
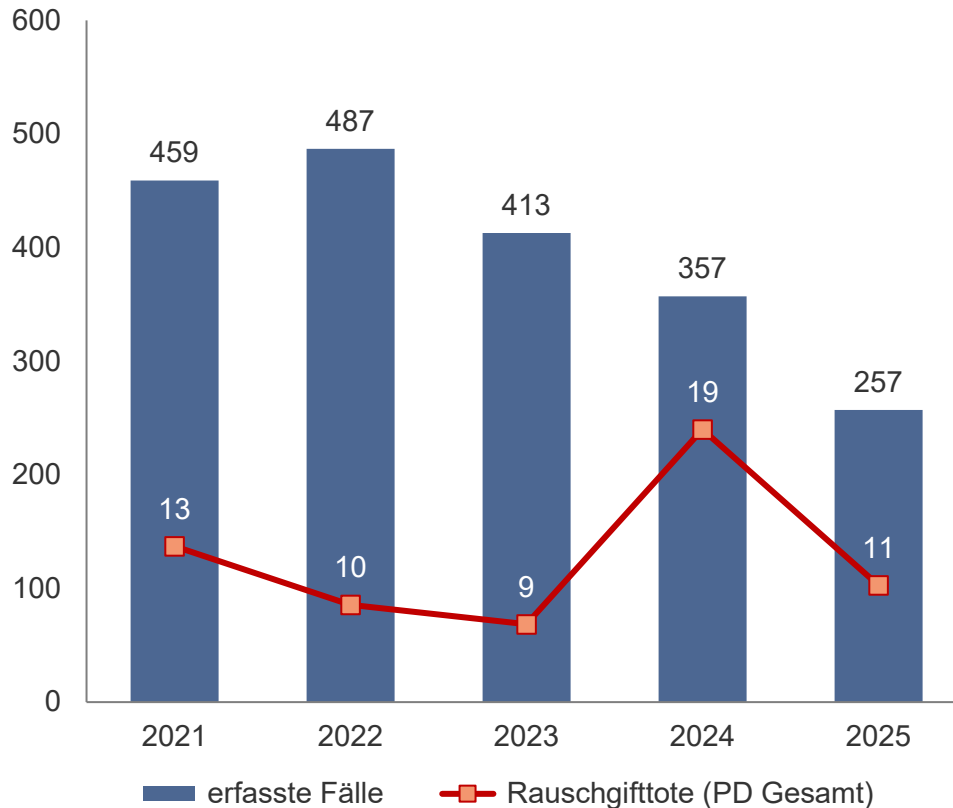


Landkreis
Leipzig



Sicherheitslage 2025 – Landkreis Leipzig

Rauschgiftdelikte* – erfasste Fälle und Rauschgifttote



* inkl. Konsumcannabisgesetz (KCanG) ab 1. April 2024

Für Rückfragen, Ideen und Anregungen:
Stabsstelle Kommunikation: kommunikation.pd-l@polizei.sachsen.de

