

PROFESSIONALITÄT
TOLERANZ
VERANTWORTUNG

POLIZEIDIREKTION
LEIPZIG



POLIZEI
Sachsen

Sicherheitslage 2025

Landkreis Nordsachsen

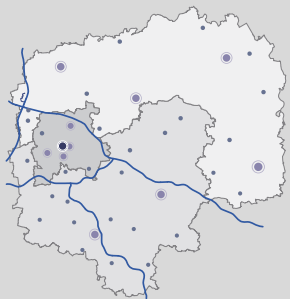
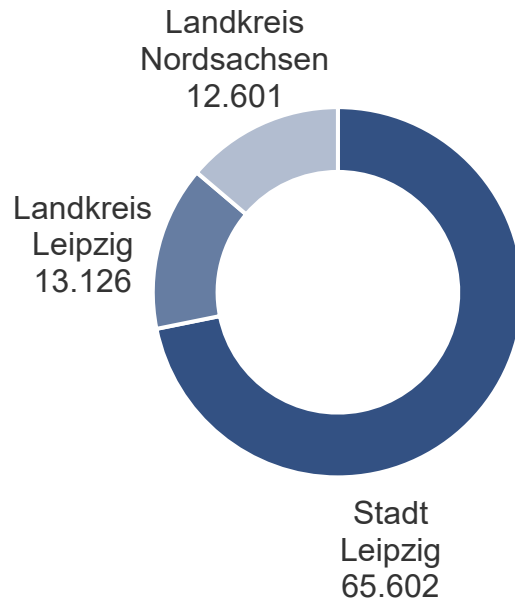




Polizeidirektion Leipzig

Gesamtüberblick

Verteilung der erfassten Fälle

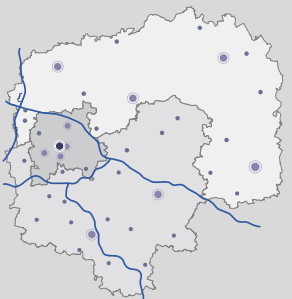
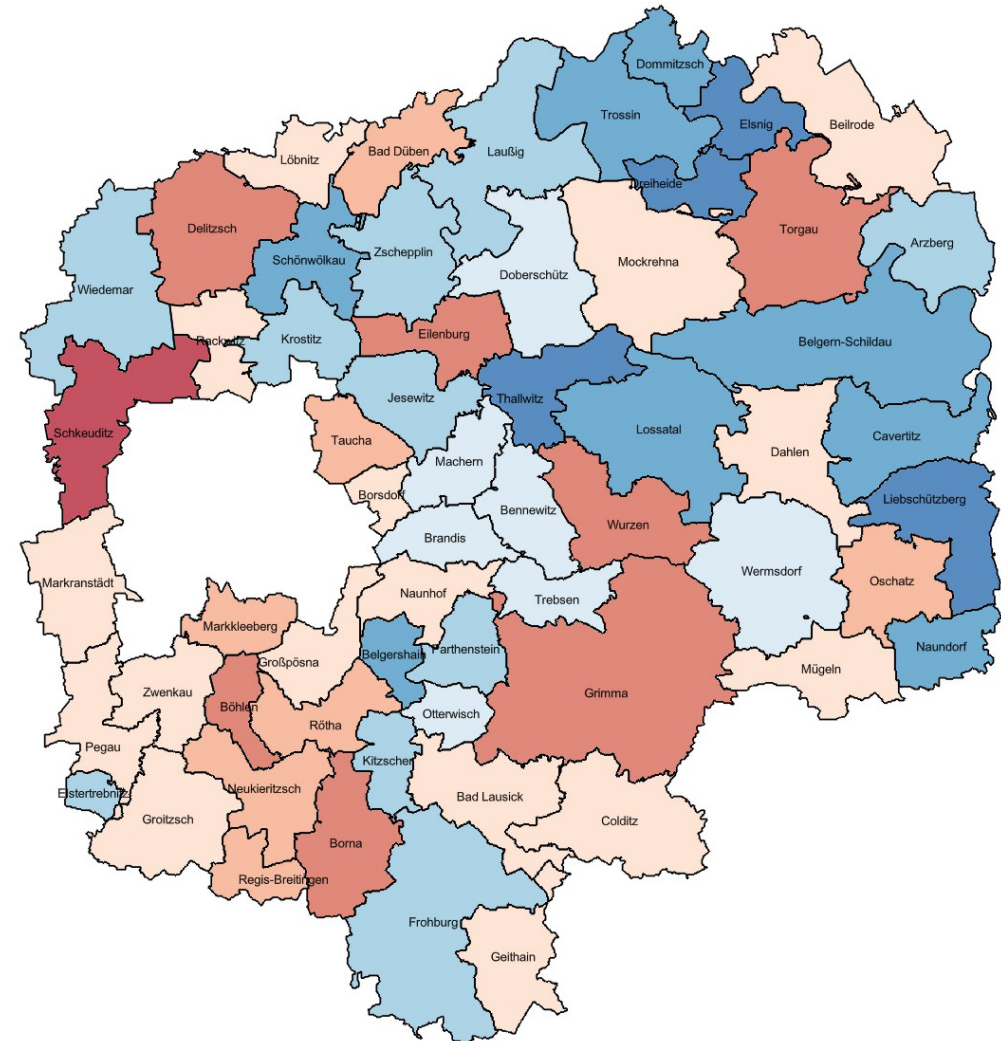



Polizeidirektion
gesamt

	Stadt Leipzig	Landkreis Leipzig	Landkreis Nordsachsen
Einwohner Stand 31.12.2024	611.850	260.127	199.422
Ausländer	91.329	14.055	13.875
Ausländeranteil	15,0 %	5,4 %	7,0 %
Arbeitslosenquote	7,9 %	5,6 %	6,4 %
Fläche	297,8 km ²	1.651,3 km ²	2.028,6 km ²

Polizeidirektion Leipzig

Häufigkeitszahlen* ohne Stadtgebiet Leipzig



Polizeidirektion
gesamt

*Fälle pro 100.000 Einwohner

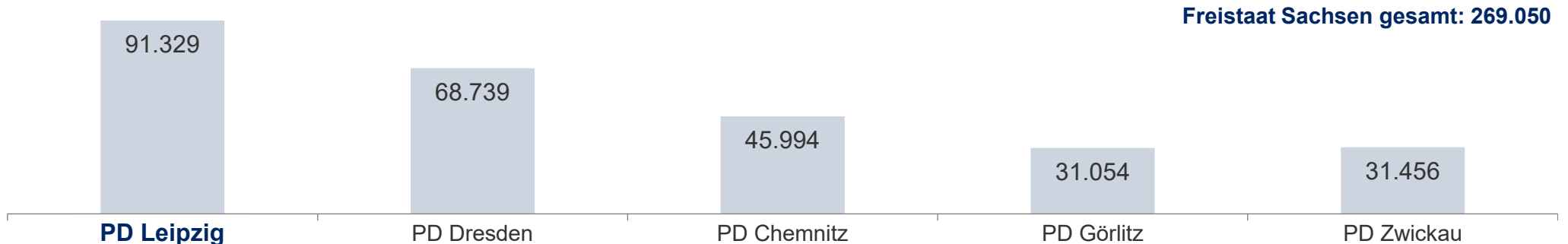
Polizeidirektion Leipzig

Das Wichtigste in Kürze

	erfasste Fälle 2025	Veränderung zu 2024
insgesamt	91.329	-4.148
Häufigkeitszahl (Fälle pro 100.000 Einwohner)	8.524	-403
aufgeklärte Fälle insgesamt	49.540	-746
Aufklärungsquote	54,2 %	1,5 Prozentpunkte
ermittelte Tatverdächtige insgesamt	29.764	-2.084
davon nichtdeutsche TV	9.774	-1.293

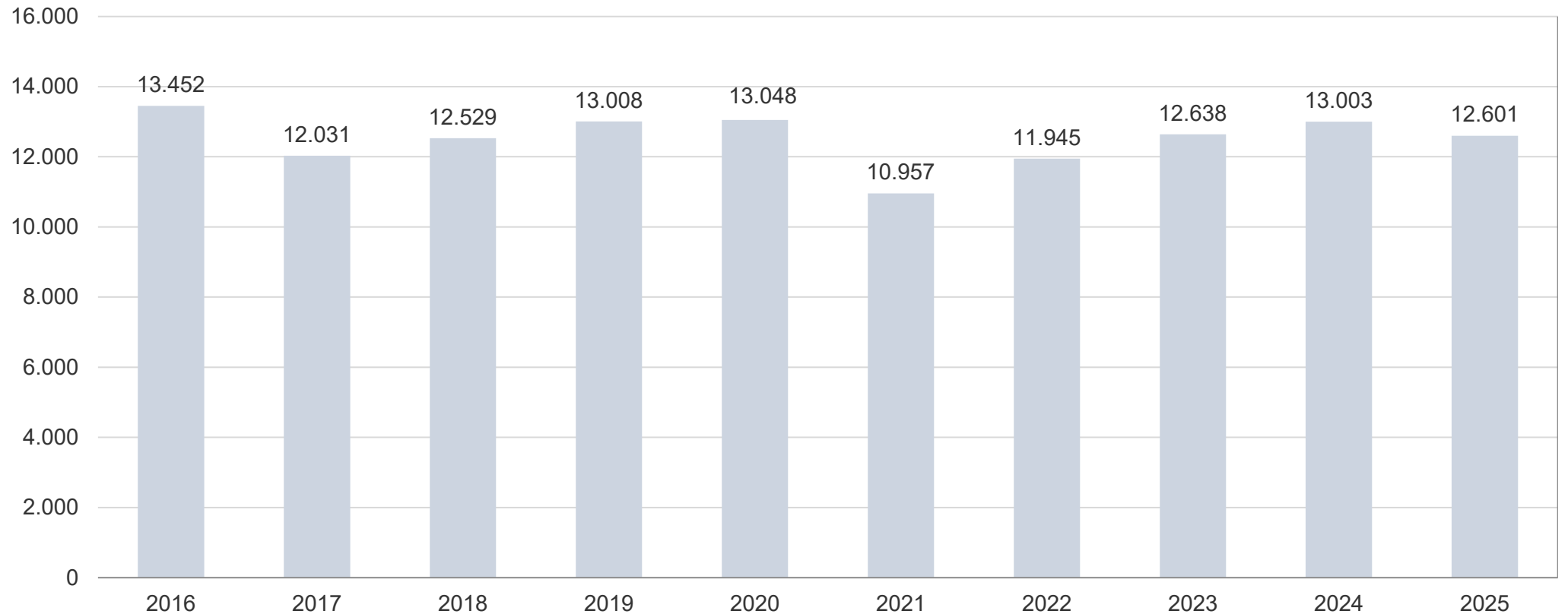



Polizeidirektion
gesamt



Sicherheitslage 2025 – Landkreis Nordsachsen

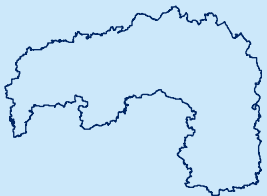
Gesamtstraf­taten im 10-Jahresvergleich



Sicherheitslage 2025 – Landkreis Nordsachsen

Tatverdächtige nach Altersgruppen

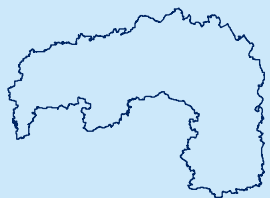
	2025		2024		Veränderung	
	Anzahl	in %	Anzahl	in %	Anzahl	in %
Kinder (unter 14 Jahre)	227	4,3	260	4,9	-33	-12,7
Jugendliche (14 bis unter 18 Jahre)	430	8,2	451	8,5	-21	-4,7
Heranwachsende (18 bis unter 21 Jahre)	329	6,3	379	7,2	-50	-13,2
Erwachsene (21 Jahre und älter)	4.266	81,2	4.207	79,4	59	1,4
insgesamt	5.252	100	5.297	100	-45	-0,8



Landkreis
Nordsachsen

Sicherheitslage 2025 – Landkreis Nordsachsen

Tatverdächtige nach Herkunft

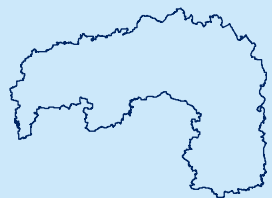
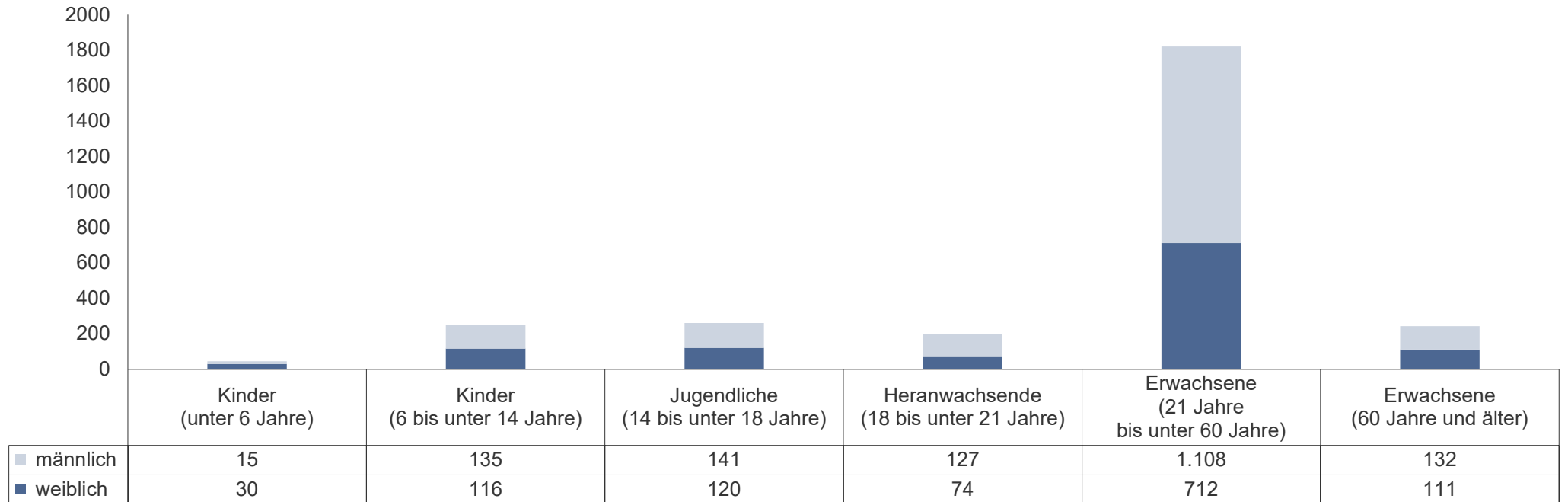


Landkreis
Nordsachsen

Staatsangehörigkeit	insgesamt ermittelte Tatverdächtige				Veränderung +/-
	2025		2024		
	Anzahl	in %	Anzahl	in %	
Tatverdächtige insgesamt, davon	5.252	100	5.297	100	-45
Deutsche Tatverdächtige	3.723	70,9	3.850	72,7	-127
Nichtdeutsche Tatverdächtige	1.529	29,1	1.447	27,3	82
Syrien	148	9,7	134	9,3	14
Polen	113	7,4	115	7,9	-2
Ukraine	101	6,6	84	5,8	17
Rumänien	92	6,0	87	6,0	5
Türkei	91	6,0	112	7,7	-21
Georgien	88	5,8	73	5,0	15
Slowakei	88	5,8	98	6,8	-10
Bulgarien	72	4,7	69	4,8	3
Albanien	70	4,6	30	2,1	40
Afghanistan	54	3,5	54	3,7	0
Übrige nichtdeutsche TV	612	40,0	591	40,8	21

Sicherheitslage 2025 – Landkreis Nordsachsen

Opfer nach Altersgruppen und Geschlecht



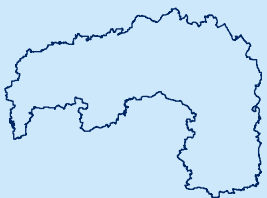
Landkreis
Nordsachsen

In der Polizeilichen Kriminalstatistik ist ein Opfer eine natürliche Person, gegen die sich eine strafbare Handlung unmittelbar richtet. Opfer werden nur bei ausgewählten Delikten des Straftatenkatalogs erfasst.

Sicherheitslage 2025 – Landkreis Nordsachsen

Erfasste Fälle nach Straftatenobergruppen - Entwicklung

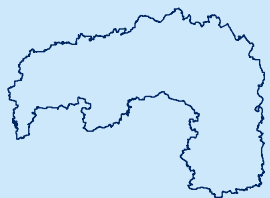
Obergruppe	2021	2022	2023	2024	2025
Straftaten gegen das Leben	8	3	4		3
Straftaten gegen die sexuelle Selbstbestimmung	203	211	192	204	237
Rohheitsdelikte/Straftaten gegen die persönliche Freiheit	1.497	1.769	1.945	2.190	2.058
Diebstahl ohne erschwerende Umstände	1.538	1.630	1.787	1.821	1.638
Diebstahl unter erschwerenden Umständen	2.158	2.093	2.018	2.222	1.919
Vermögens- und Fälschungsdelikte	1.696	2.045	2.525	2.453	2.738
sonstige Straftatbestände nach Strafgesetzbuch	2.460	2.688	2.879	2.900	2.963
Straftaten gemäß strafrechtlicher Nebengesetze	1.397	1.506	1.288	1.213	1.045
Straßenkriminalität (Summenschlüssel)	1.833	2.027	2.030	2.106	1.913
Gewaltkriminalität (Summenschlüssel)	303	353	380	415	357
Cybercrime (Summenschlüssel)	118	131	195	166	151



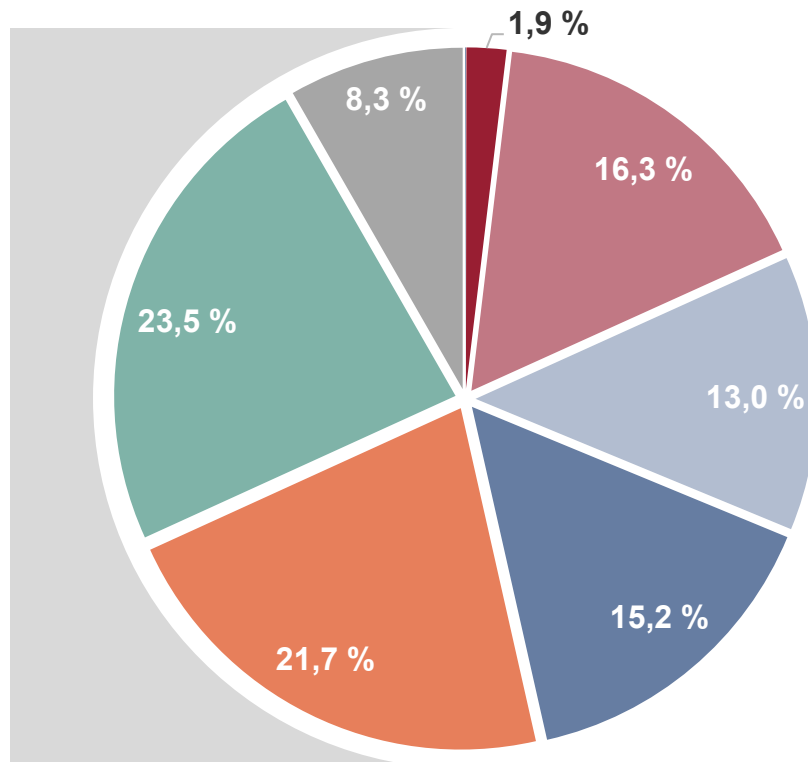
Landkreis
Nordsachsen

Sicherheitslage 2025 – Landkreis Nordsachsen

Erfasste Fälle nach Straftatenobergruppen



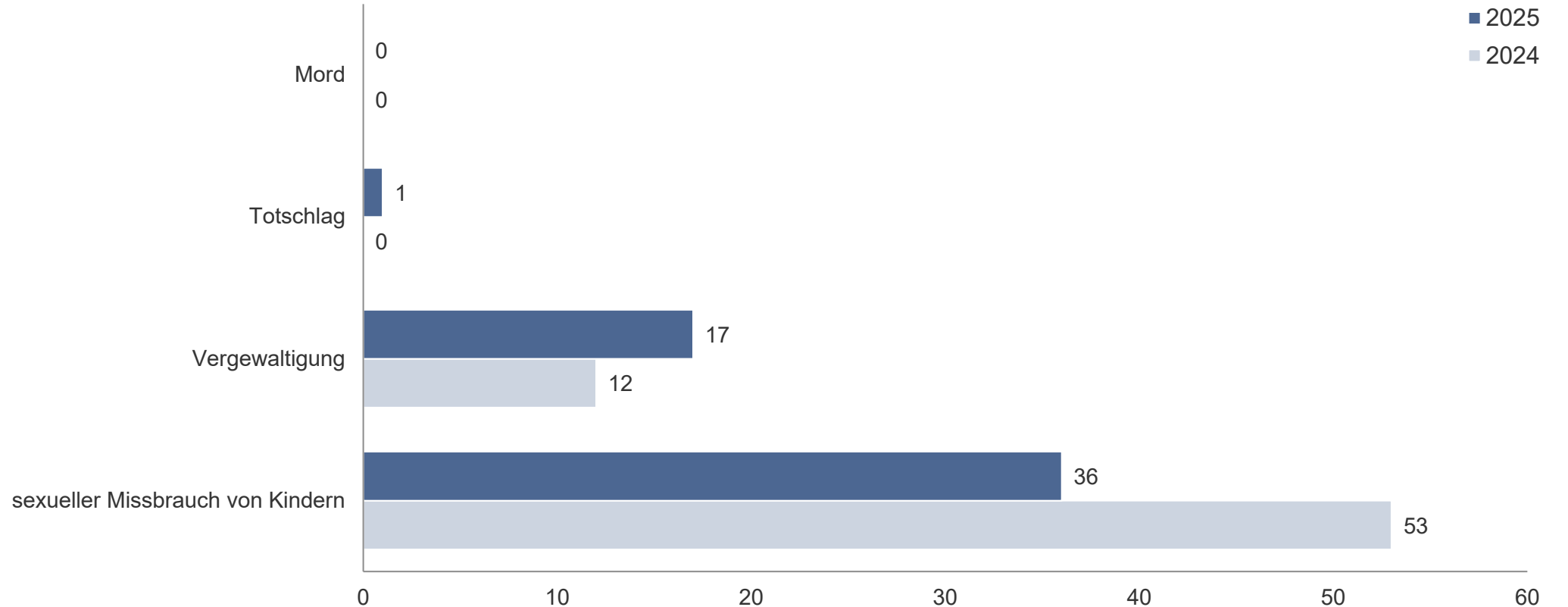

Landkreis
Nordsachsen



- Straftaten gegen das Leben (0,02% - in der Grafik nicht erkennbar)
- Straftaten gegen die sexuelle Selbstbestimmung
- Rohheitsdelikte/Straftaten gegen die persönliche Freiheit
- Diebstahl ohne erschwerende Umstände
- Diebstahl unter erschwerenden Umständen
- Vermögens- und Fälschungsdelikte
- sonstige Straftatbestände gemäß StGB
- Straftaten gemäß strafrechtlicher Nebengesetze

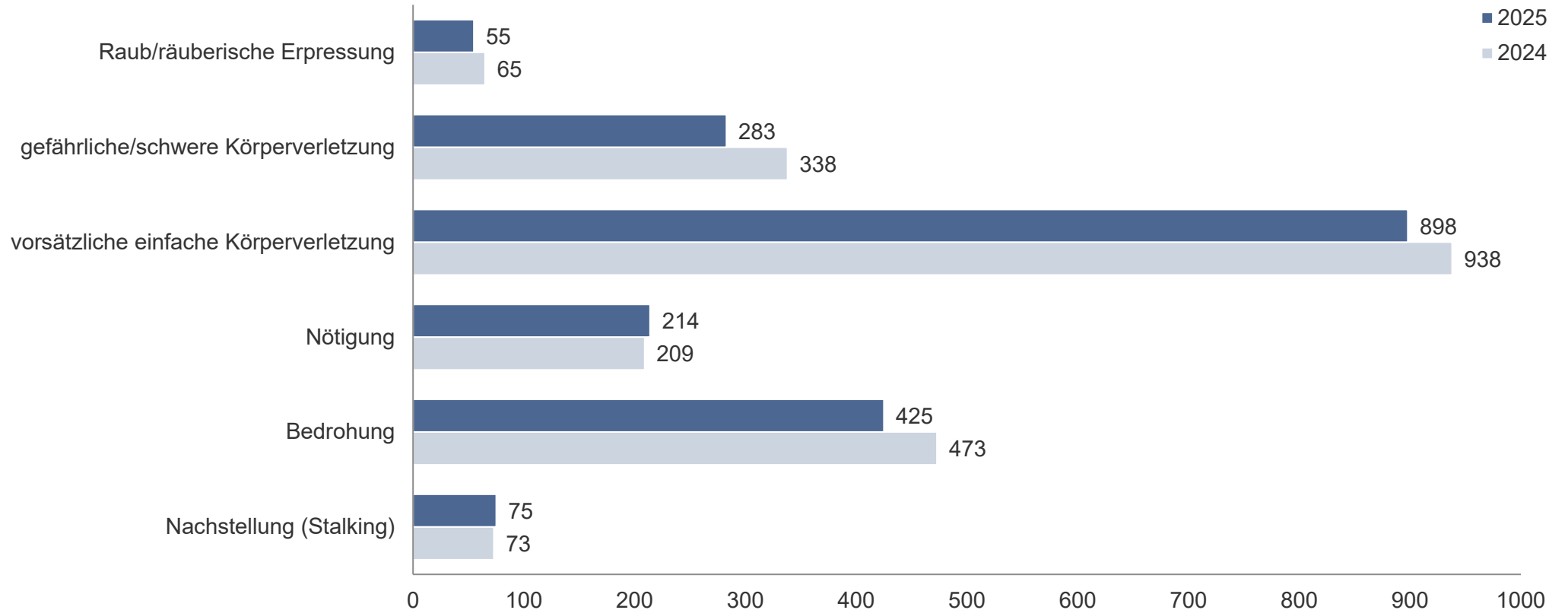

Sicherheitslage 2025 – Landkreis Nordsachsen

Straftaten gegen das Leben/gegen die sexuelle Selbstbestimmung



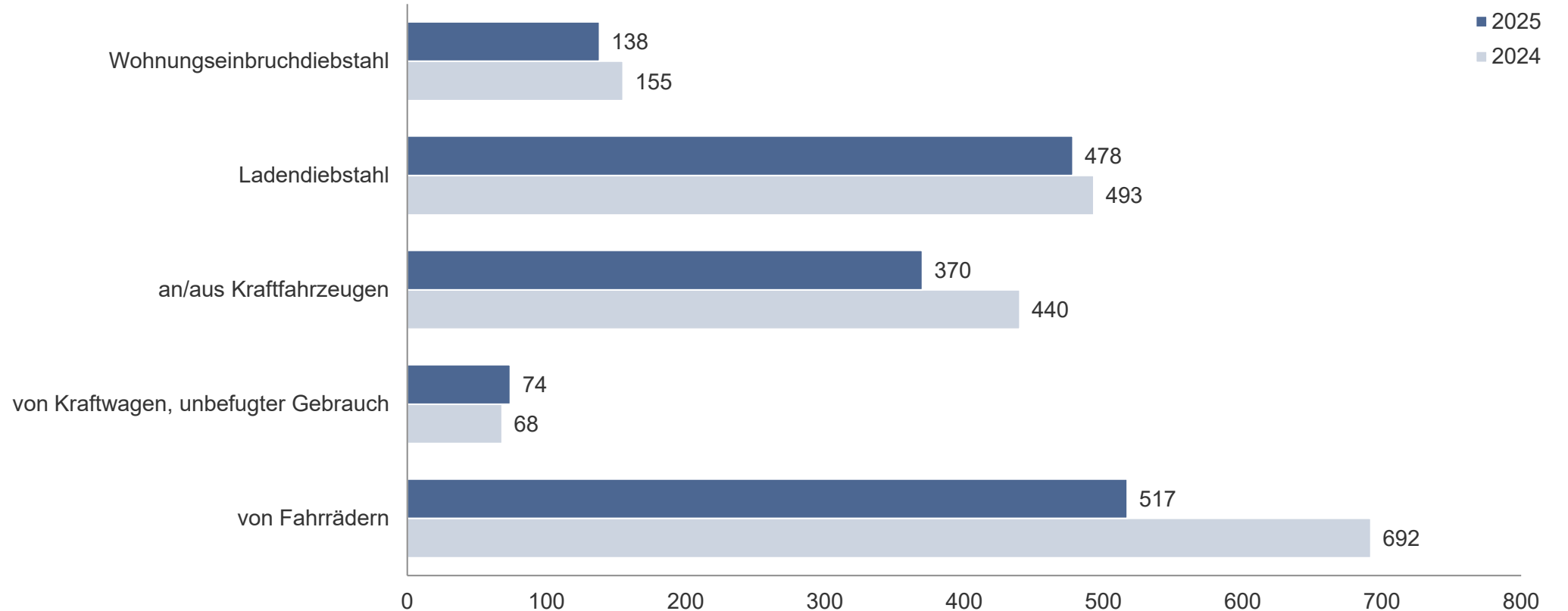

Sicherheitslage 2025 – Landkreis Nordsachsen

Straftaten gegen die persönliche Freiheit



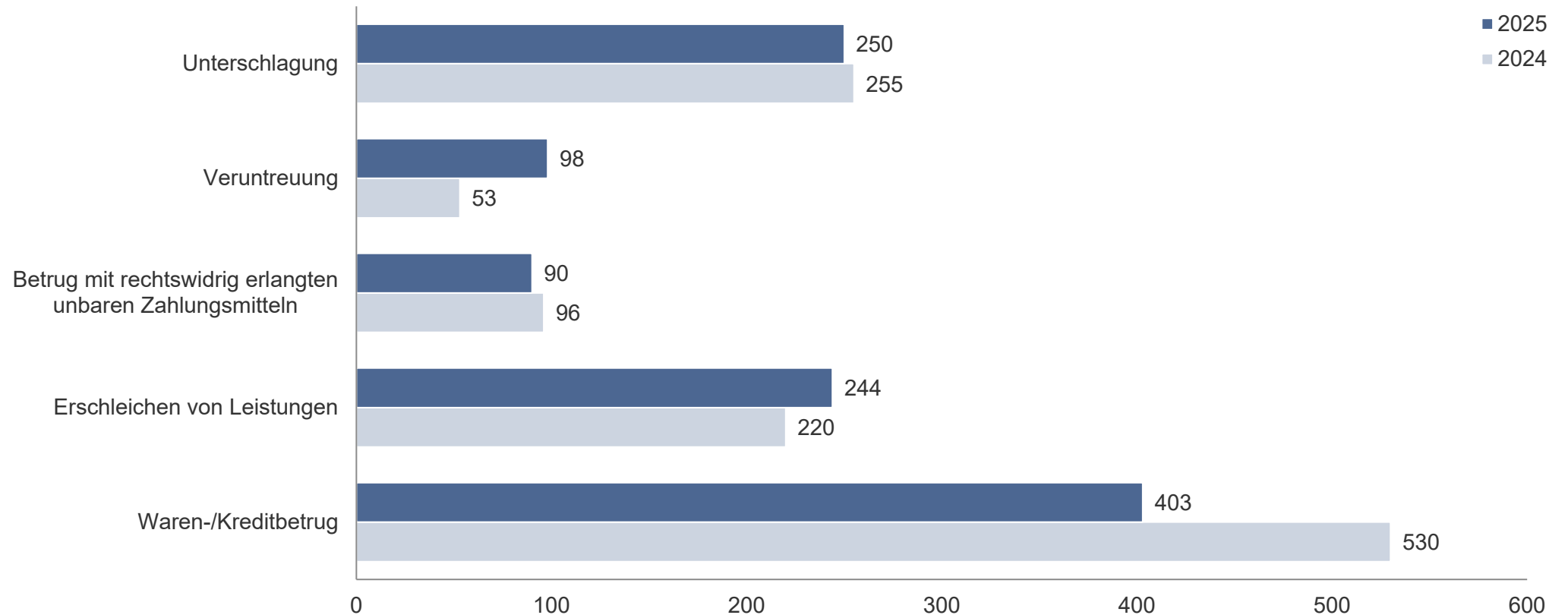

Sicherheitslage 2025 – Landkreis Nordsachsen

Diebstahl



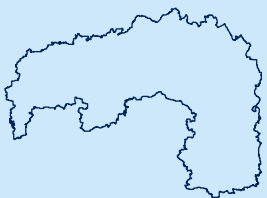
Sicherheitslage 2025 – Landkreis Nordsachsen

Vermögens- und Fälschungsdelikte

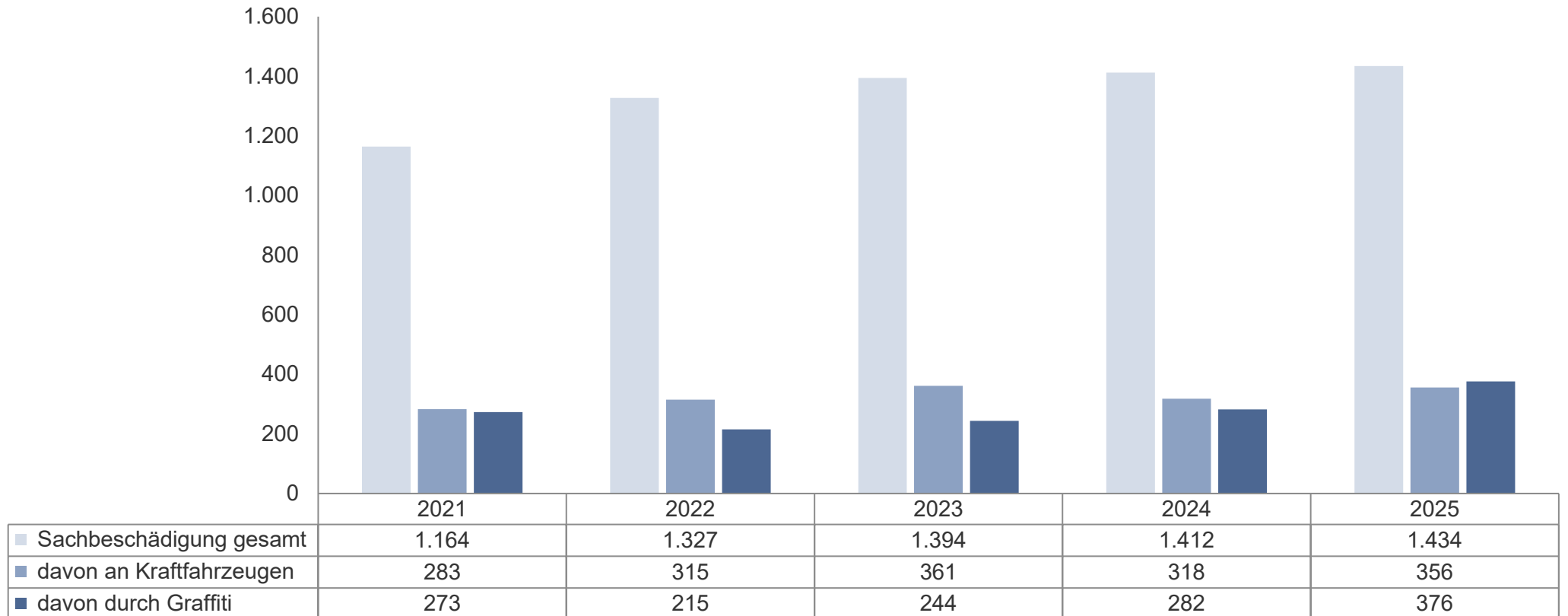


Sicherheitslage 2025 – Landkreis Nordsachsen

Sachbeschädigung

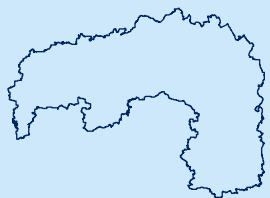


Landkreis
Nordsachsen

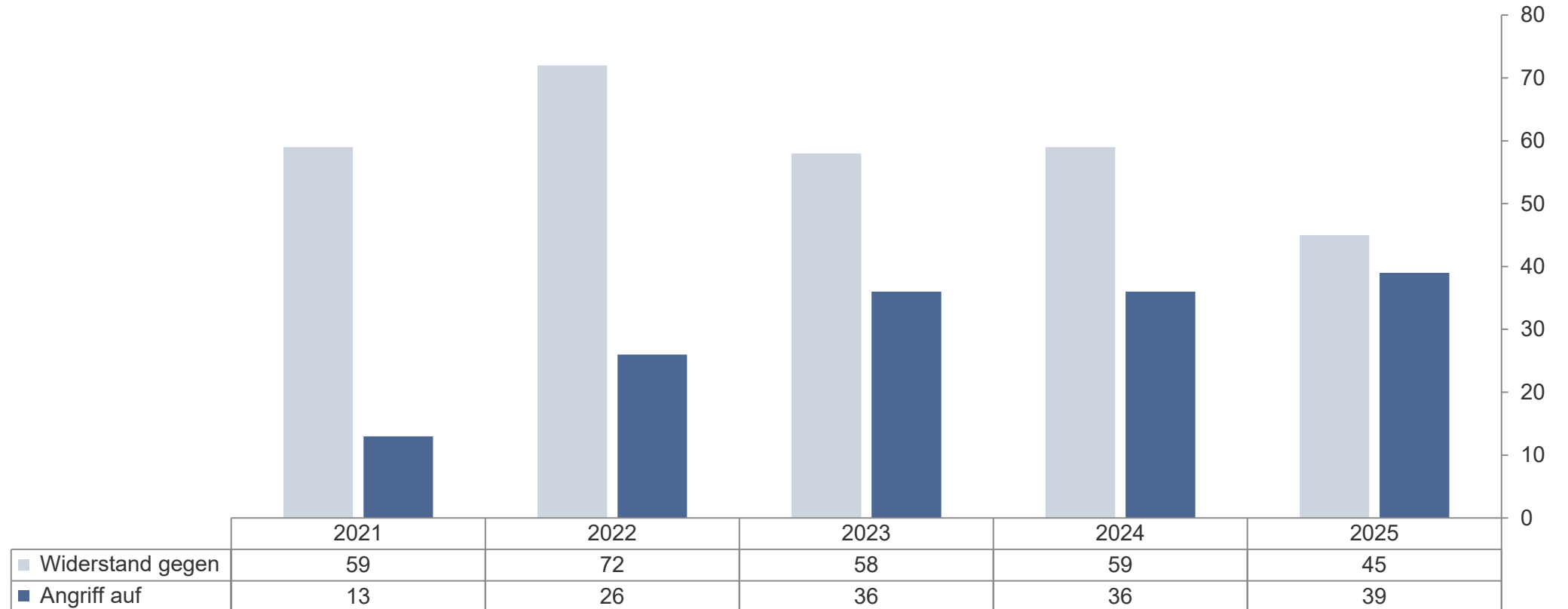


Sicherheitslage 2025 – Landkreis Nordsachsen

Straftaten gegen Vollstreckungsbeamte und Gleichgestellte

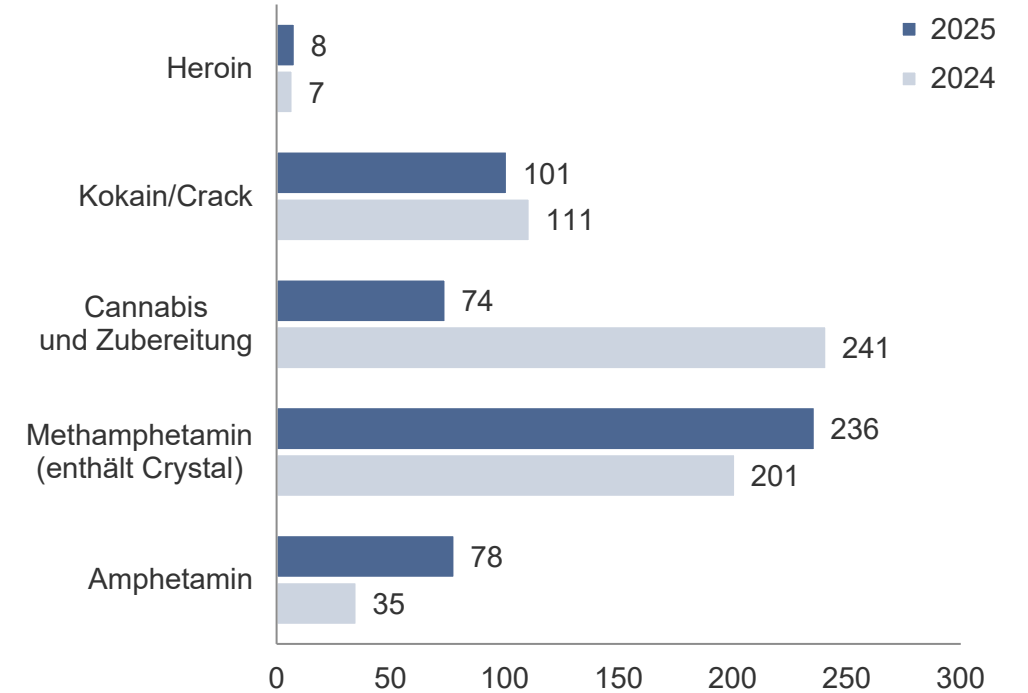
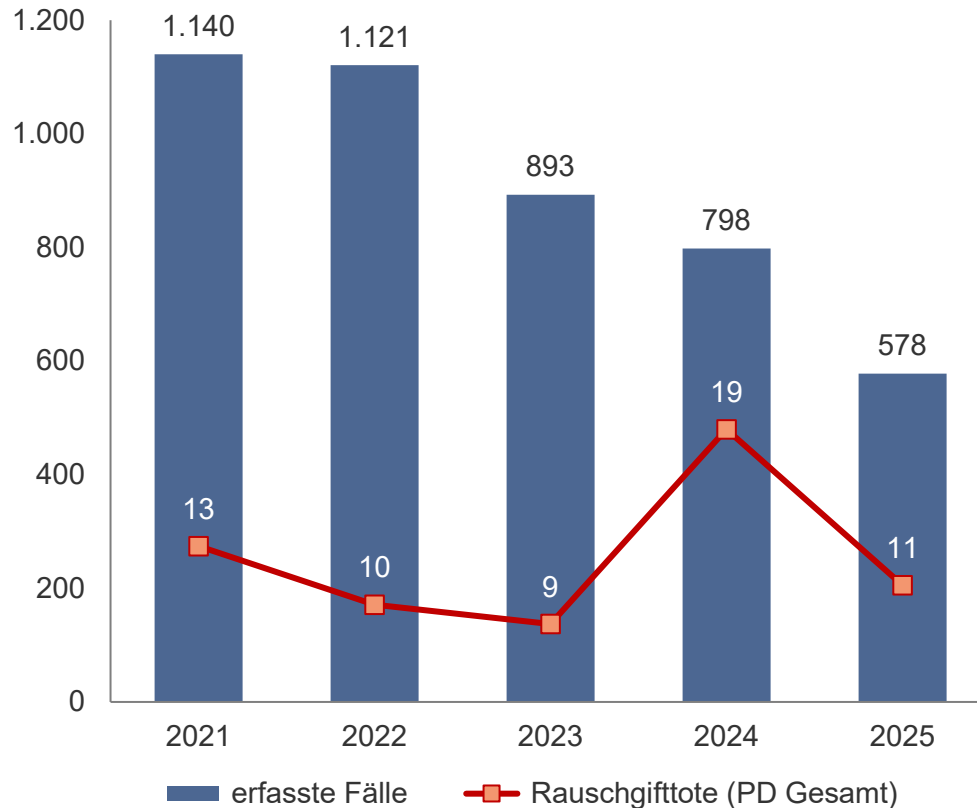



Landkreis
Nordsachsen



Sicherheitslage 2025 – Landkreis Nordsachsen

Rauschgiftdelikte* – erfasste Fälle und Rauschgifttote



* inkl. Konsumcannabisgesetz (KCanG) ab 1. April 2024

Für Rückfragen, Ideen und Anregungen:
Stabsstelle Kommunikation: kommunikation.pd-l@polizei.sachsen.de

