

PROFESSIONALITÄT
TOLERANZ
VERANTWORTUNG

POLIZEIDIREKTION
LEIPZIG



POLIZEI
Sachsen

Sicherheitslage 2025

Kreisfreie Stadt Leipzig

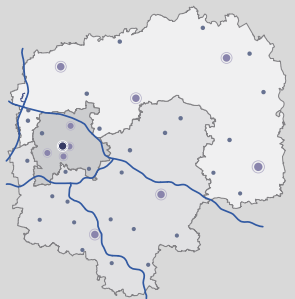
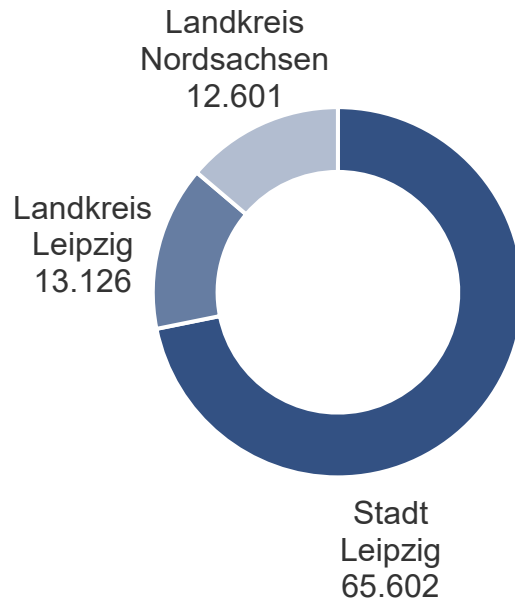




Polizeidirektion Leipzig

Gesamtüberblick

Verteilung der erfassten Fälle



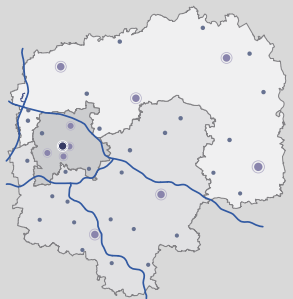
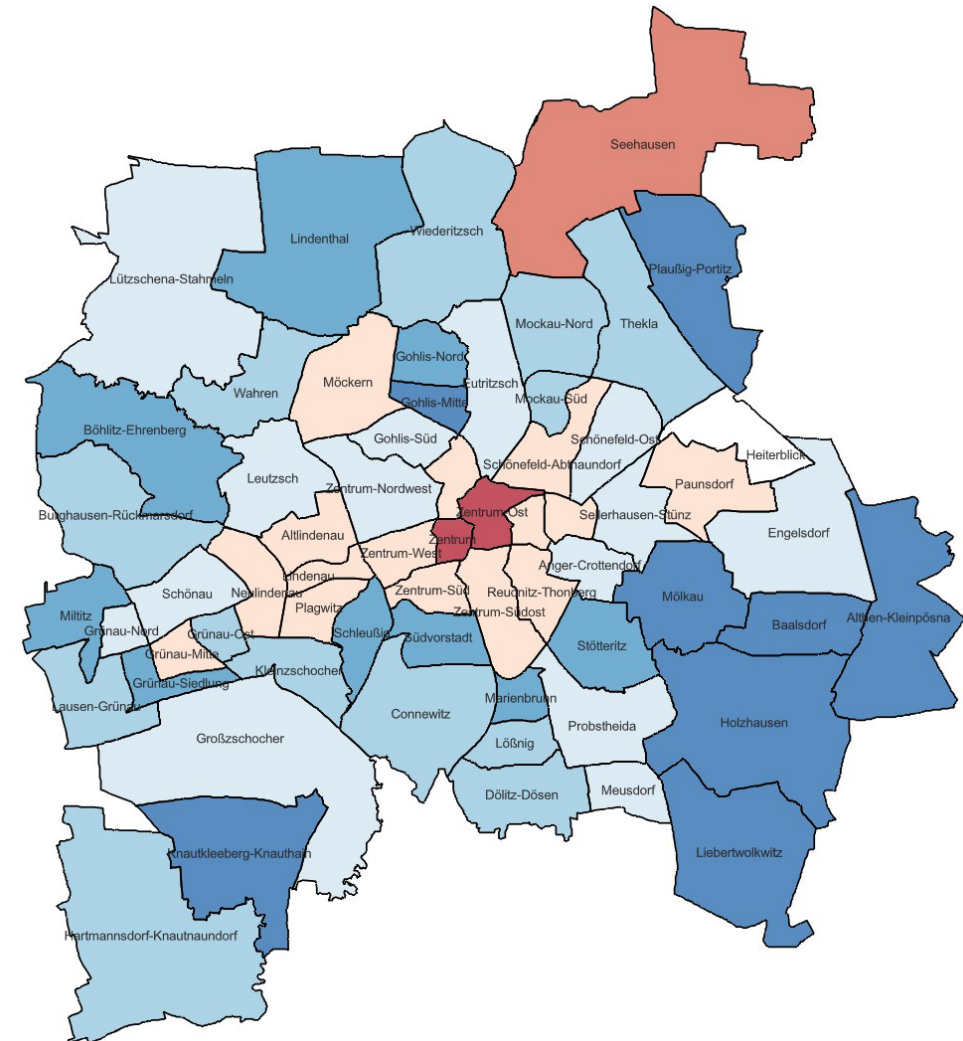

Polizeidirektion
gesamt

	Stadt Leipzig	Landkreis Leipzig	Landkreis Nordsachsen
Einwohner Stand 31.12.2024	611.850	260.127	199.422
Ausländer	91.329	14.055	13.875
Ausländeranteil	15,0 %	5,4 %	7,0 %
Arbeitslosenquote	7,9 %	5,6 %	6,4 %
Fläche	297,8 km ²	1.651,3 km ²	2.028,6 km ²



Polizeidirektion Leipzig

Häufigkeitszahlen* Stadtgebiet Leipzig



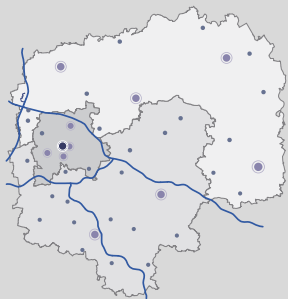
Polizeidirektion
gesamt

*Fälle pro 100.000 Einwohner

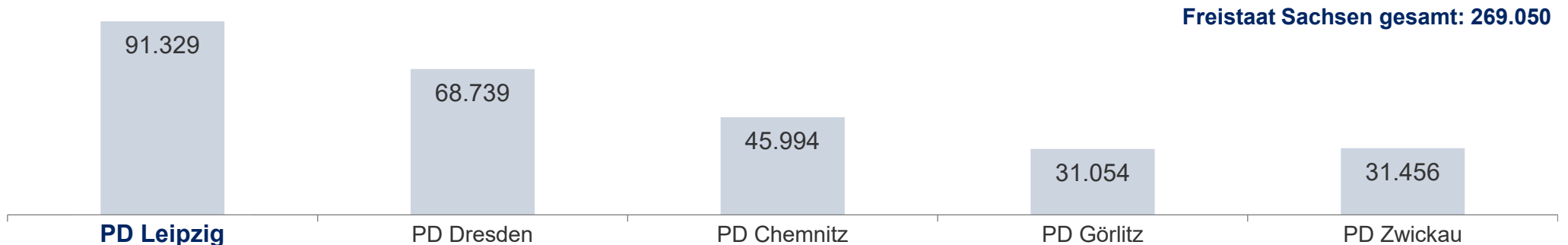
Polizeidirektion Leipzig

Das Wichtigste in Kürze

	erfasste Fälle 2025	Veränderung zu 2024
insgesamt	91.329	-4.148
Häufigkeitszahl (Fälle pro 100.000 Einwohner)	8.524	-403
aufgeklärte Fälle insgesamt	49.540	-746
Aufklärungsquote	54,2 %	1,5 Prozentpunkte
ermittelte Tatverdächtige insgesamt	29.764	-2.084
davon nichtdeutsche TV	9.774	-1.293

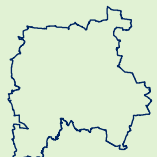
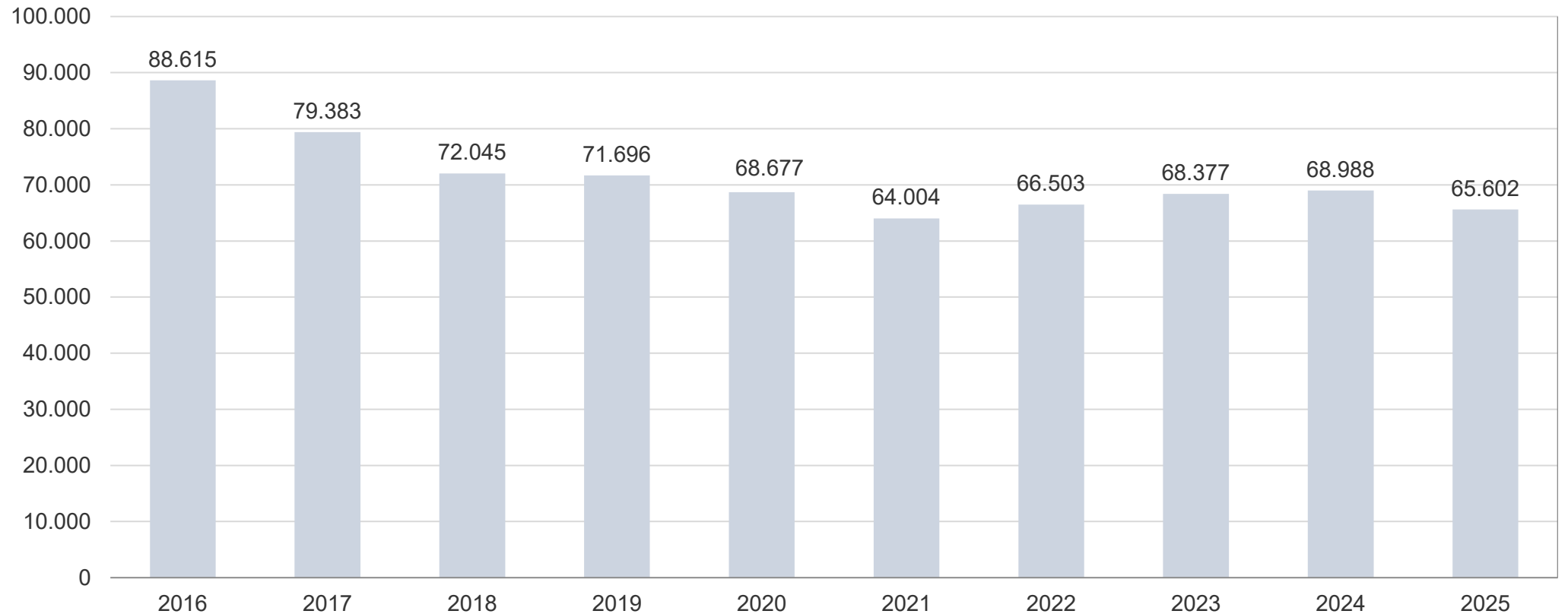


Polizeidirektion
gesamt



Sicherheitslage 2025 – Kreisfreie Stadt Leipzig

Gesamtstraf­taten im 10-Jahresvergleich

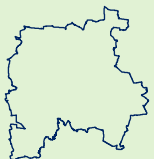


Kreisfreie Stadt
Leipzig

Sicherheitslage 2025 – Kreisfreie Stadt Leipzig

Tatverdächtige nach Altersgruppen

	2025		2024		Veränderung	
	Anzahl	in %	Anzahl	in %	Anzahl	in %
Kinder (unter 14 Jahre)	843	4,1	978	4,4	-135	-13,8
Jugendliche (14 bis unter 18 Jahre)	1.600	7,9	1.836	8,3	-236	-12,9
Heranwachsende (18 bis unter 21 Jahre)	1.408	6,9	1.752	7,9	-344	-19,6
Erwachsene (21 Jahre und älter)	16.473	81,1	17.654	79,5	-1.181	-6,7
insgesamt	20.324	100	22.220	100	-1.896	-8,5

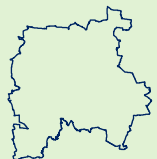


Kreisfreie Stadt
Leipzig

Sicherheitslage 2025 – Kreisfreie Stadt Leipzig

Tatverdächtige nach Herkunft

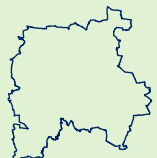
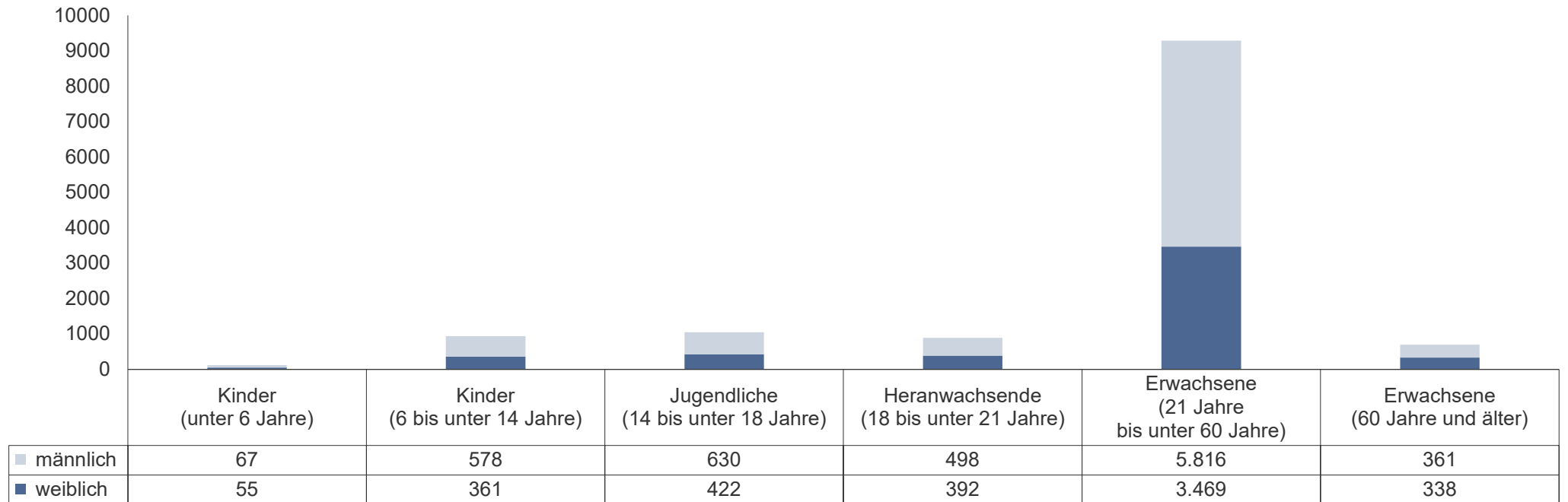
Staatsangehörigkeit	insgesamt ermittelte Tatverdächtige				Veränderung +/-
	2025		2024		
	Anzahl	in %	Anzahl	in %	
Tatverdächtige insgesamt, davon	20.324	100	22.220	100	-1.896
Deutsche Tatverdächtige	12.748	62,7	13.318	59,9	-570
Nichtdeutsche Tatverdächtige	7.576	37,3	8.902	40,1	-1.326
Syrien	1.403	18,5	2.025	22,7	-622
Rumänien	595	7,9	571	6,4	24
Ukraine	552	7,3	520	5,8	32
Polen	435	5,7	453	5,1	-18
Afghanistan	414	5,5	506	5,7	-92
Georgien	409	5,4	431	4,8	-22
Tunesien	262	3,5	319	3,6	-57
Türkei	245	3,2	287	3,2	-42
Russische Föderation	227	3,0	218	2,4	9
Irak	210	2,8	263	3,0	-53
Übrige nichtdeutsche TV	2.824	37,3	3.309	37,2	-485



Kreisfreie Stadt
Leipzig

Sicherheitslage 2025 – Kreisfreie Stadt Leipzig

Opfer nach Altersgruppen und Geschlecht



Kreisfreie Stadt
Leipzig

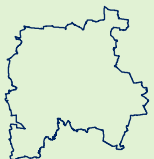
In der Polizeilichen Kriminalstatistik ist ein Opfer eine natürliche Person, gegen die sich eine strafbare Handlung unmittelbar richtet. Opfer werden nur bei ausgewählten Delikten des Straftatenkatalogs erfasst.



Sicherheitslage 2025 – Kreisfreie Stadt Leipzig

Erfasste Fälle nach Straftatenobergruppen - Entwicklung

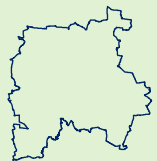
Obergruppe	2021	2022	2023	2024	2025
Straftaten gegen das Leben	15	24	27	20	29
Straftaten gegen die sexuelle Selbstbestimmung	629	862	896	765	1.213
Rohheitsdelikte/Straftaten gegen die persönliche Freiheit	6.265	7.564	8.724	9.732	9.133
Diebstahl ohne erschwerende Umstände	10.918	12.811	14.250	14.206	14.203
Diebstahl unter erschwerenden Umständen	18.355	15.154	15.098	16.164	13.688
Vermögens- und Fälschungsdelikte	10.122	10.643	10.111	8.946	9.233
sonstige Straftatbestände nach Strafgesetzbuch	12.049	13.136	12.997	13.724	13.943
Straftaten gemäß strafrechtlicher Nebengesetze	5.651	6.309	6.274	5.431	4.160
Straßenkriminalität (Summenschlüssel)	17.104	16.228	16.580	17.366	15.036
Gewaltkriminalität (Summenschlüssel)	1.712	2.010	2.310	2.687	2.461
Cybercrime (Summenschlüssel)	1.182	1.136	1.345	1.107	819



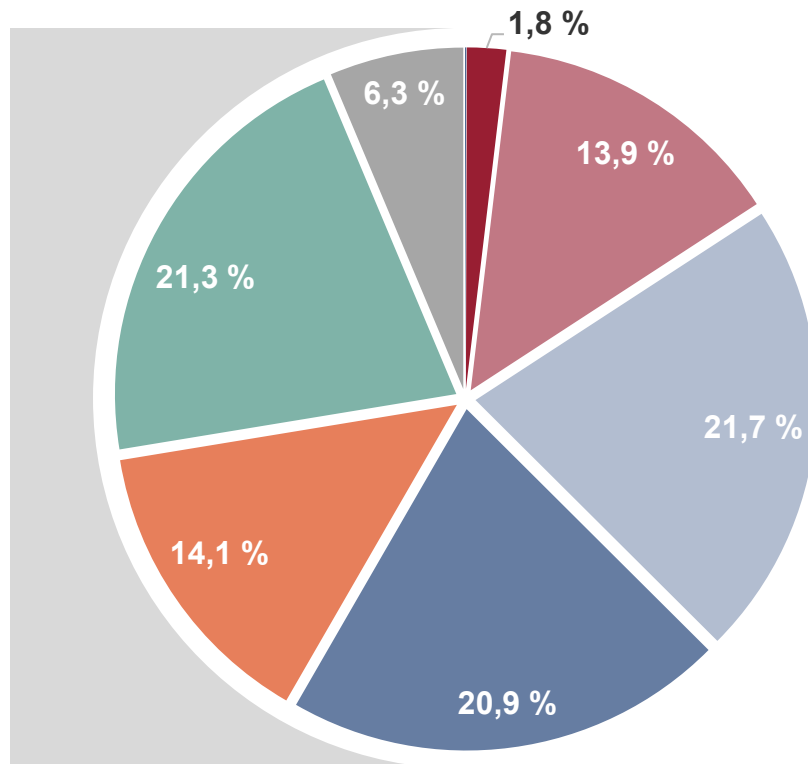
**Kreisfreie Stadt
Leipzig**

Sicherheitslage 2025 – Kreisfreie Stadt Leipzig

Erfasste Fälle nach Straftatenobergruppen



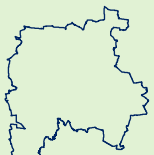
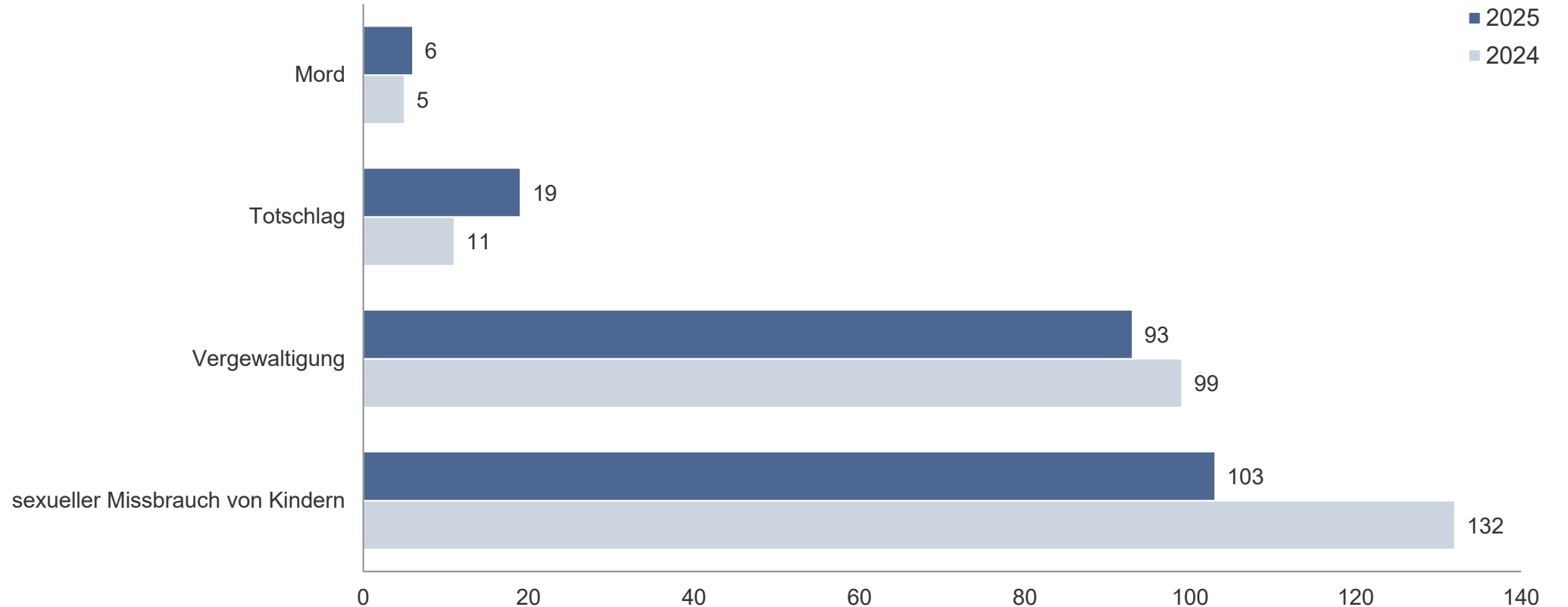
Kreisfreie Stadt
Leipzig



- Straftaten gegen das Leben (0,04% - in der Grafik nicht erkennbar)
- Straftaten gegen die sexuelle Selbstbestimmung
- Rohheitsdelikte/Straftaten gegen die persönliche Freiheit
- Diebstahl ohne erschwerende Umstände
- Diebstahl unter erschwerenden Umständen
- Vermögens- und Fälschungsdelikte
- sonstige Straftatbestände gemäß StGB
- Straftaten gemäß strafrechtlicher Nebengesetze

Sicherheitslage 2025 – Kreisfreie Stadt Leipzig

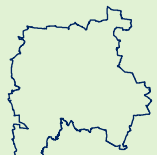
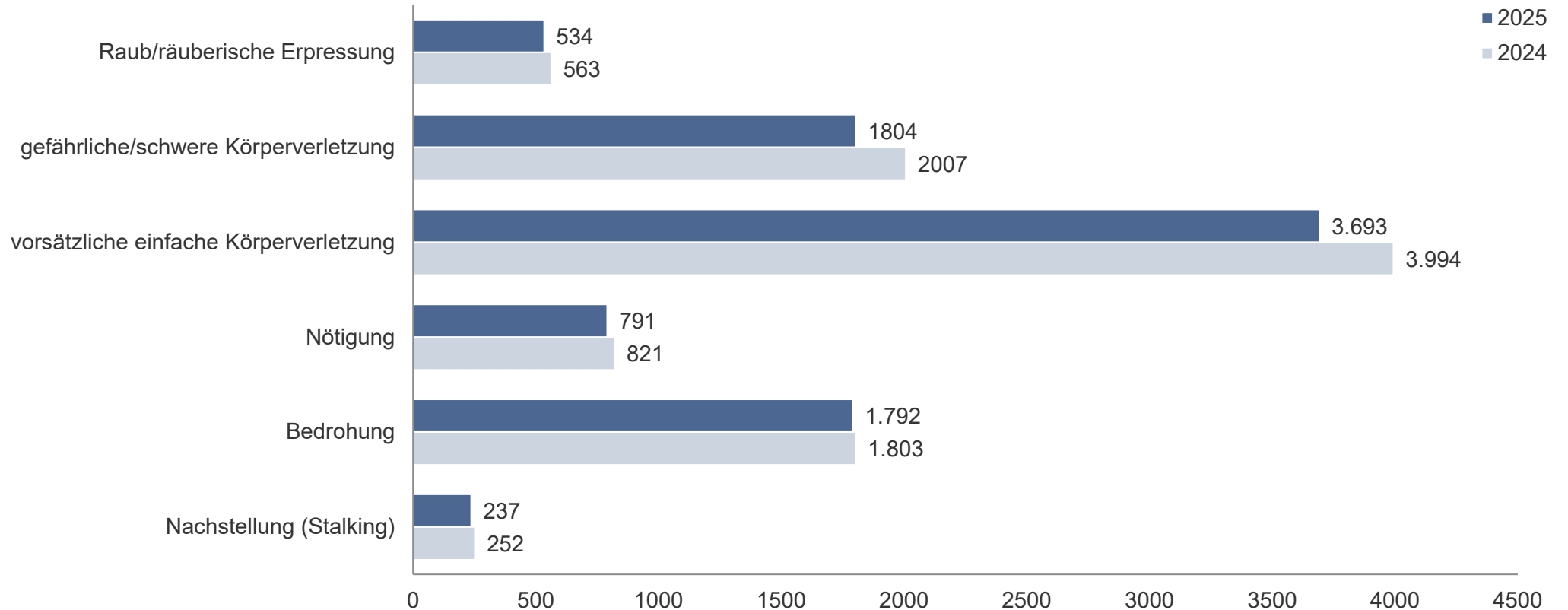
Straftaten gegen das Leben/gegen die sexuelle Selbstbestimmung



Kreisfreie Stadt
Leipzig

Sicherheitslage 2025 – Kreisfreie Stadt Leipzig

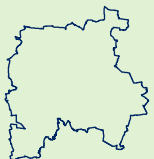
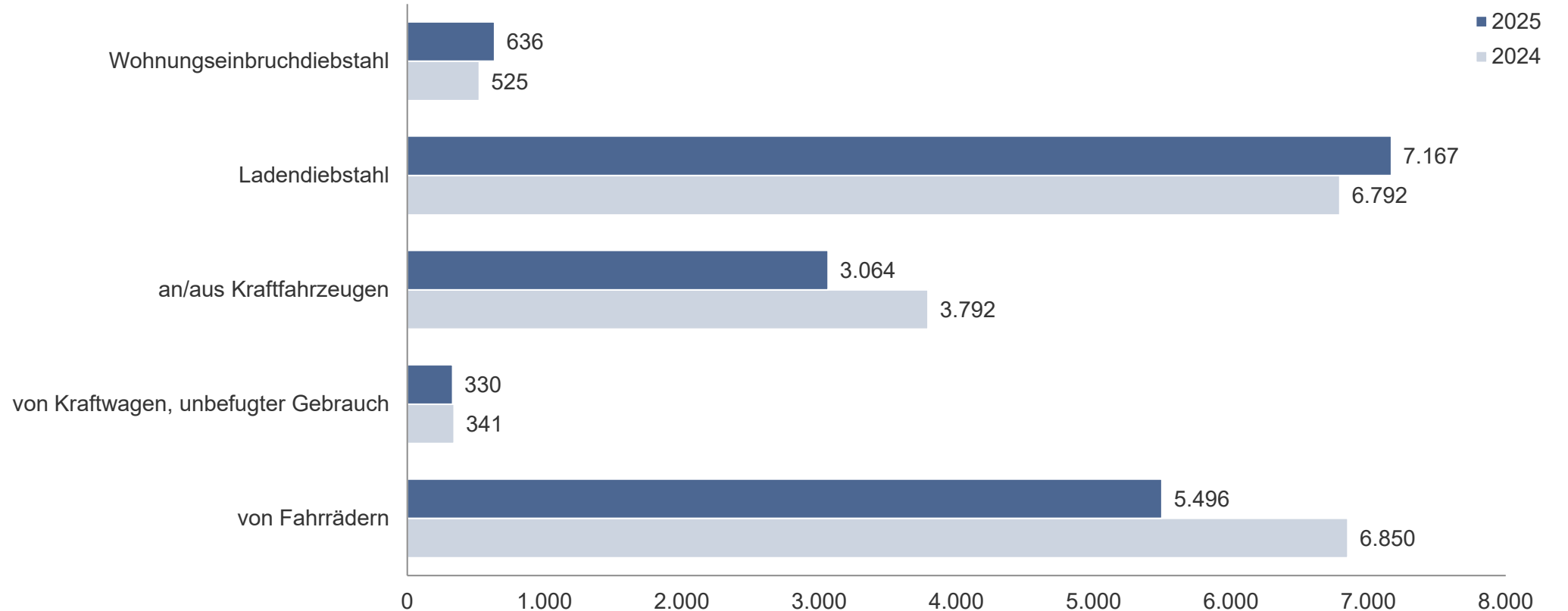
Straftaten gegen die persönliche Freiheit



Kreisfreie Stadt
Leipzig

Sicherheitslage 2025 – Kreisfreie Stadt Leipzig

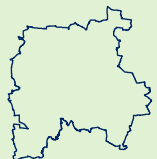
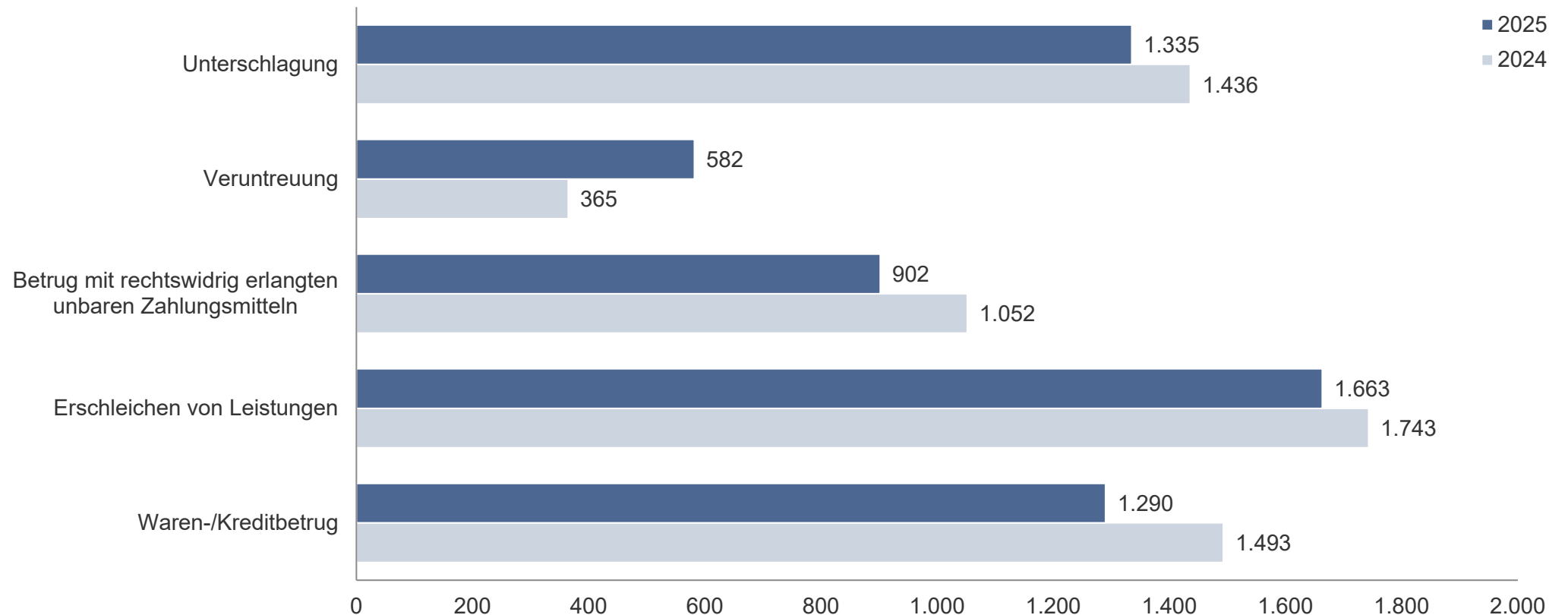
Diebstahl



Kreisfreie Stadt
Leipzig

Sicherheitslage 2025 – Kreisfreie Stadt Leipzig

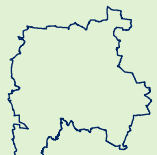
Vermögens- und Fälschungsdelikte



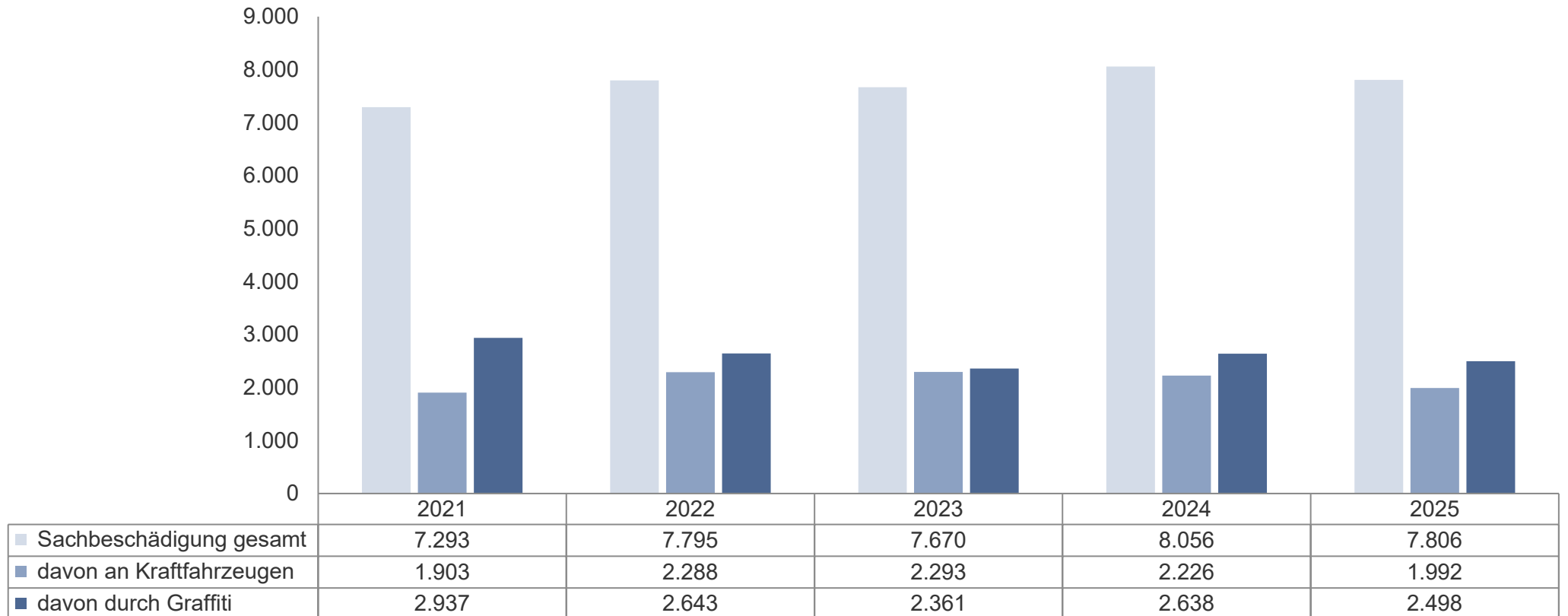
Kreisfreie Stadt
Leipzig

Sicherheitslage 2025 – Kreisfreie Stadt Leipzig

Sachbeschädigung

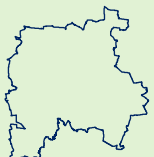


Kreisfreie Stadt
Leipzig

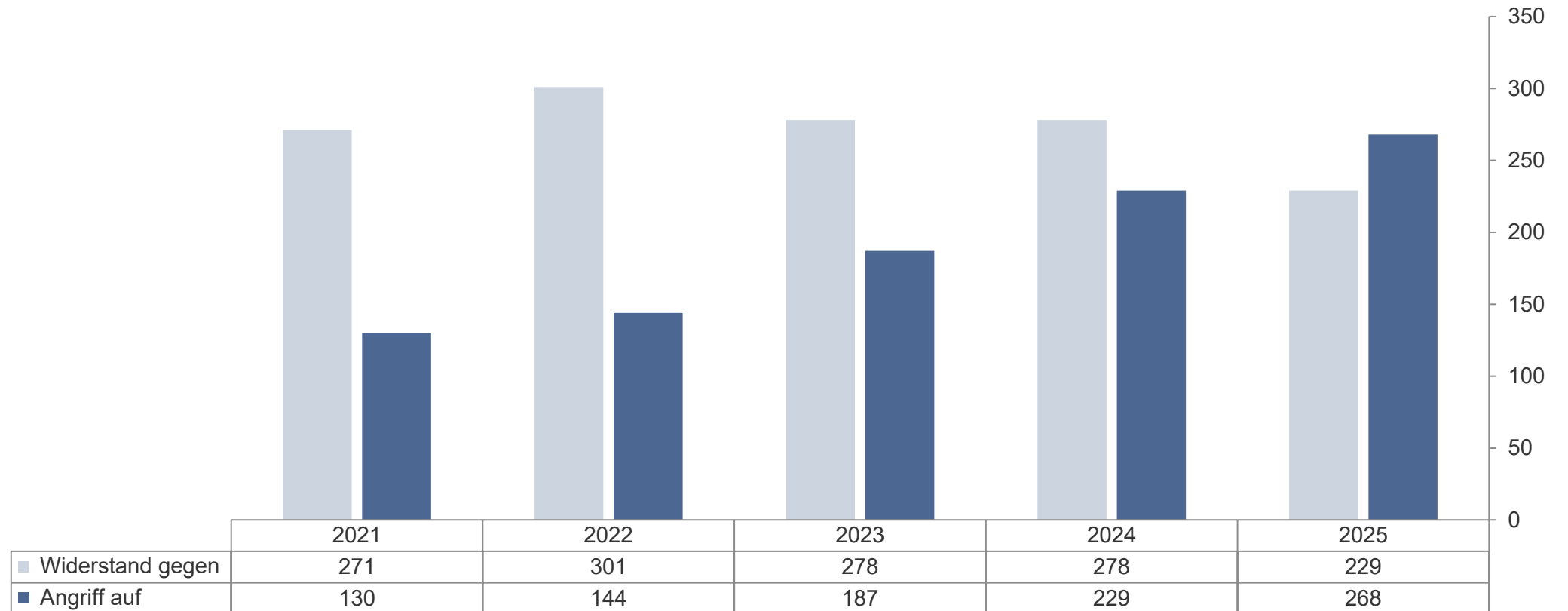


Sicherheitslage 2025 – Kreisfreie Stadt Leipzig

Straftaten gegen Vollstreckungsbeamte und Gleichgestellte

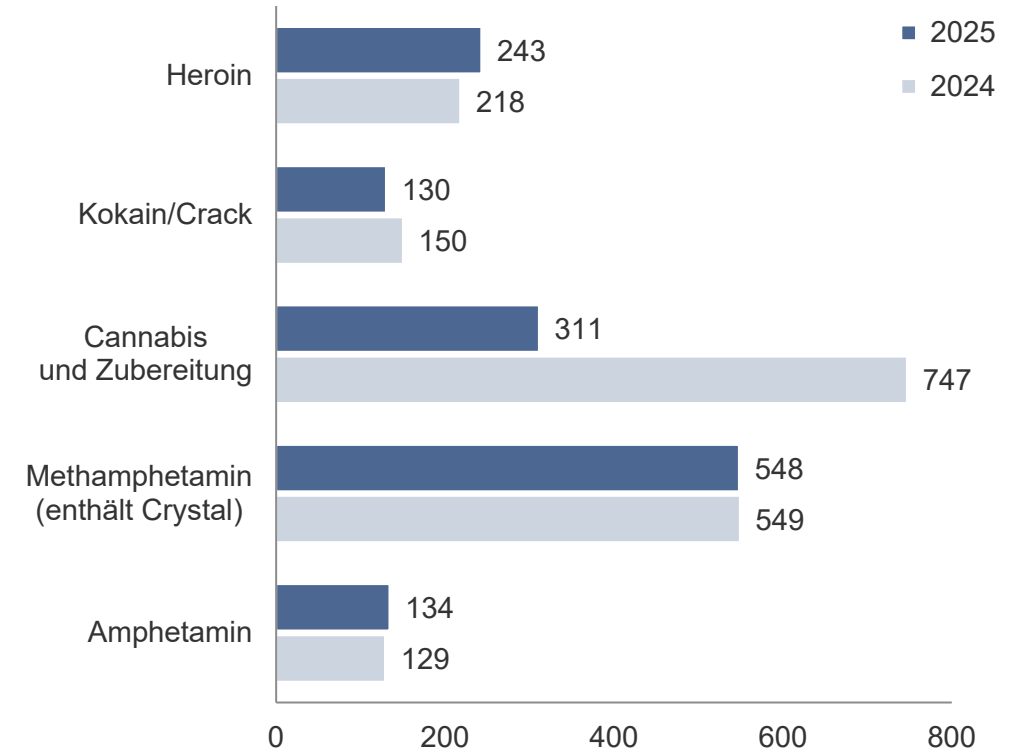
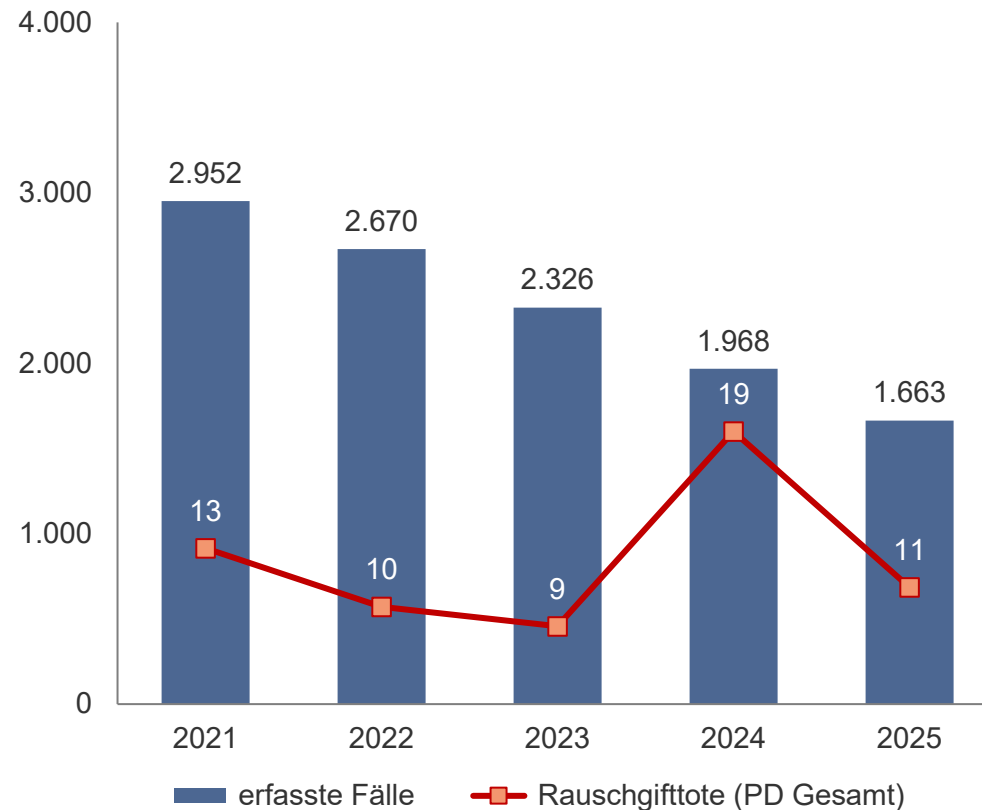



Kreisfreie Stadt
Leipzig



Sicherheitslage 2025 – Kreisfreie Stadt Leipzig

Rauschgiftdelikte* – erfasste Fälle und Rauschgifttote



* inkl. Konsumcannabisgesetz (KCanG) ab 1. April 2024

Für Rückfragen, Ideen und Anregungen:
Stabsstelle Kommunikation: kommunikation.pd-l@polizei.sachsen.de

