

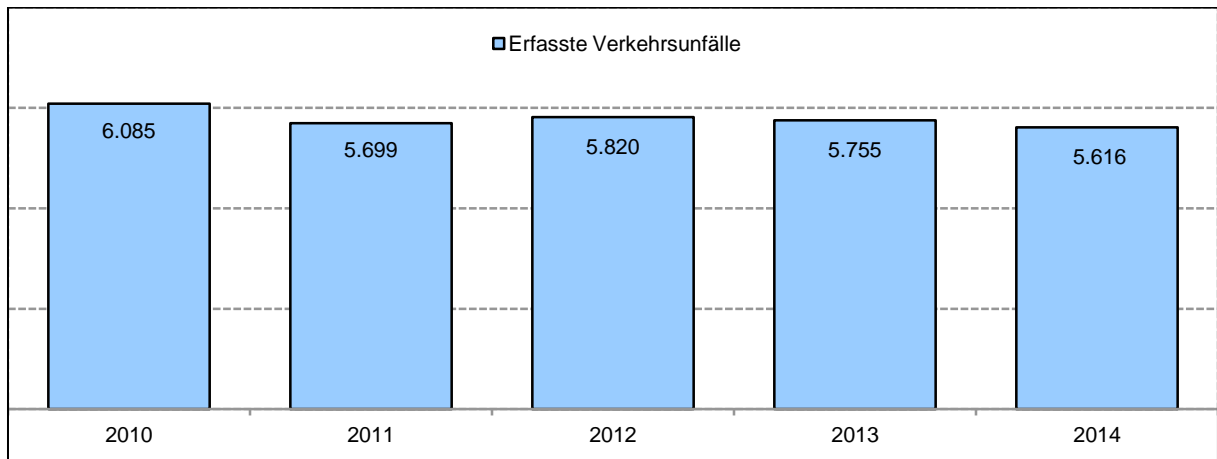
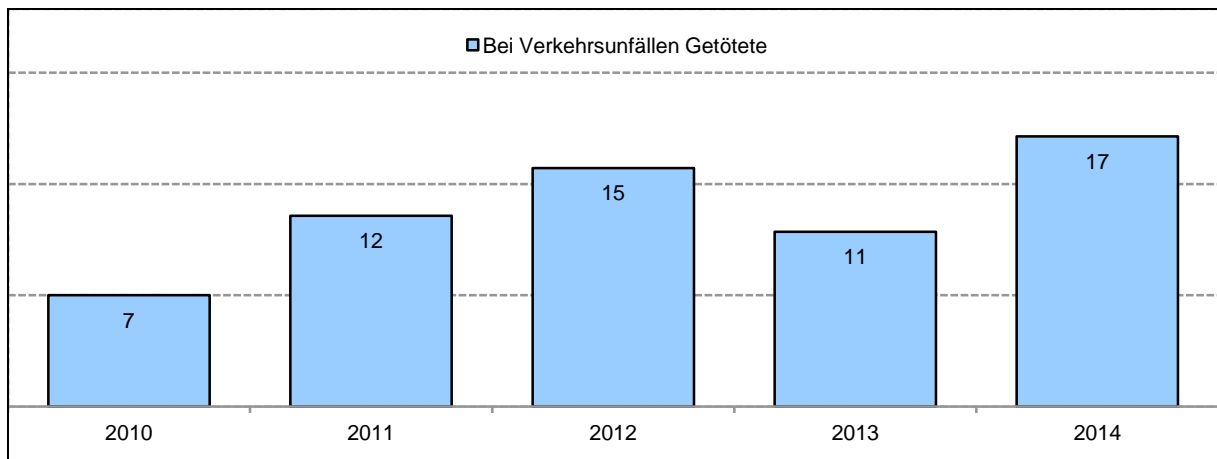
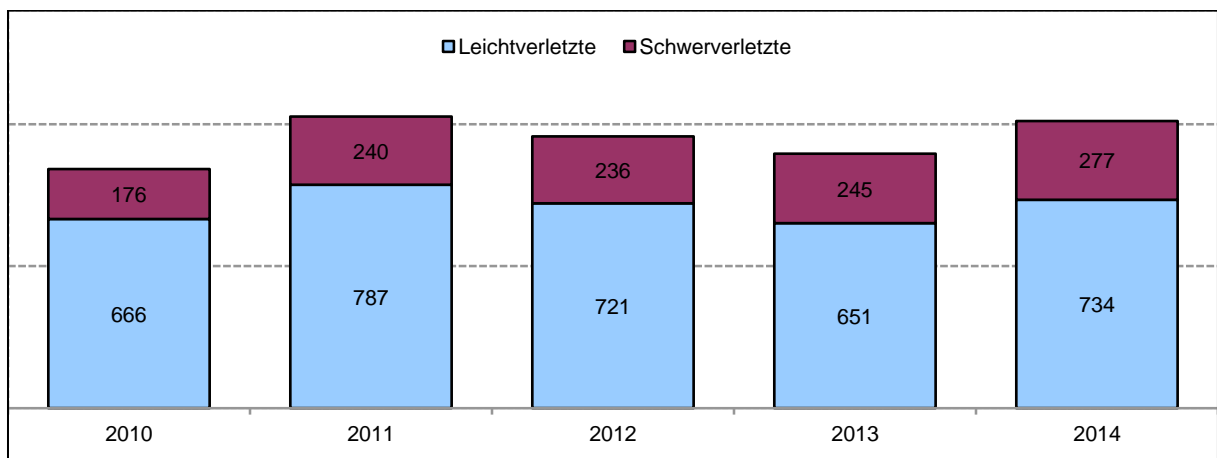
Abbildung 1: Erfasste Verkehrsunfälle 2010 bis 2014**Abbildung 2: Bei Verkehrsunfällen Getötete 2010 bis 2014****Abbildung 3: Bei Verkehrsunfällen Verletzte 2010 bis 2014**

Tabelle1: Hauptunfallursachen im Vergleich (2014/2013)

Hauptunfallursachen 2014/2013	Verkehrsunfälle gesamt		Verkehrsunfälle mit Personenschäden	
	2014	2013	2014	2013
Geschwindigkeit	525	662	170	149
Vorfahrt	405	378	109	102
Vorrang	210	197	72	52
Wenden, Rückwärtsfahren, Ein- und Anfahren	1.114	1.189	51	62
Abstand	635	744	101	68
Ladung, Besetzung, andere Fehler	1.002	832	62	45
Verkehrstüchtigkeit	102	144	43	66
Falsches Verhalten der und gegen Fußgänger	63	80	54	66
Straßenbenutzung	293	304	47	35
Überholen	115	92	29	24
Ruhender Verkehr, Verkehrssicherung	21	14	3	0
Nebeneinanderfahren	58	91	3	6
Technische Mängel, Wartungsmängel	18	14	5	6
Vorbeifahren	17	20	0	1
Sonstige, unbekannt	987	994	13	16