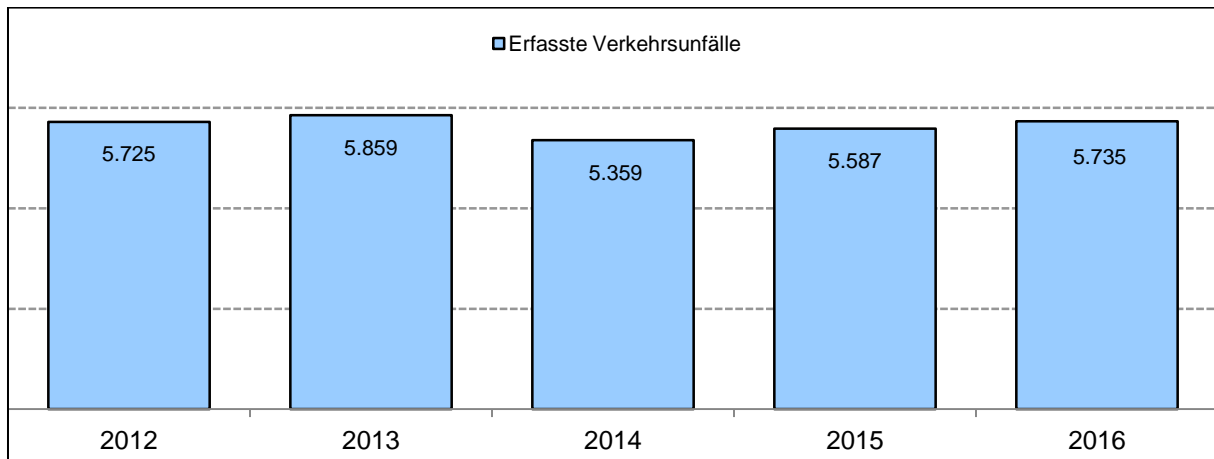
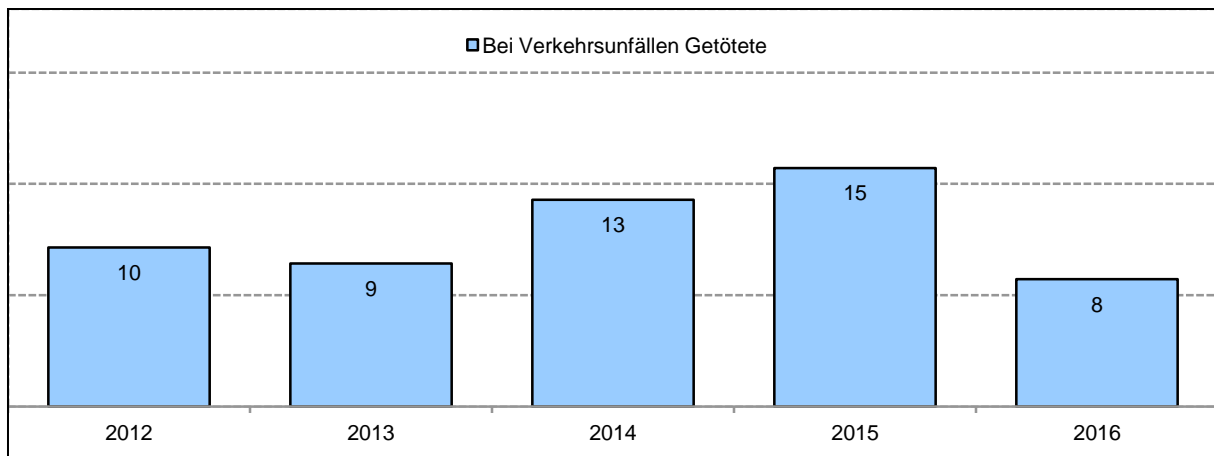
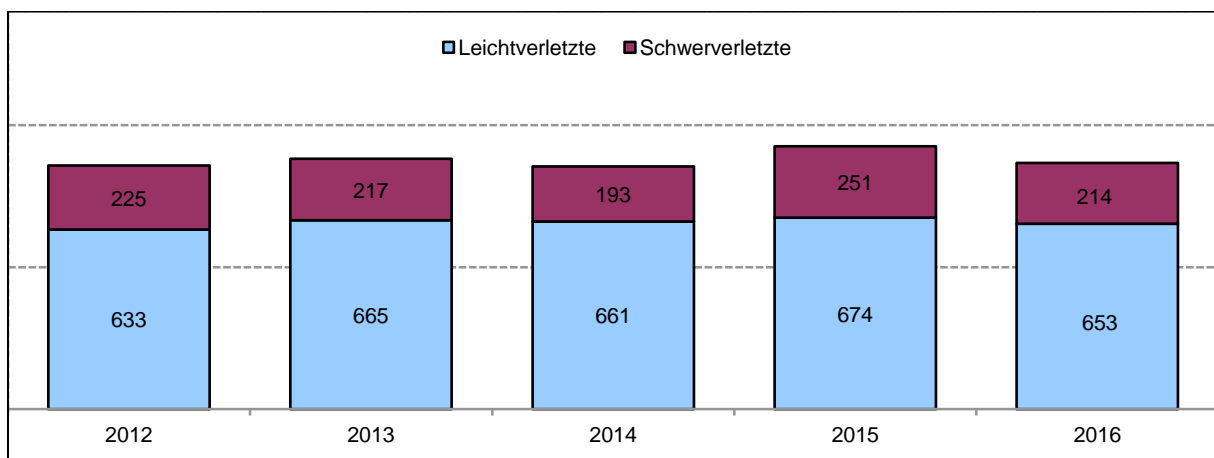


**Abbildung 1: Erfasste Verkehrsunfälle 2012 bis 2016****Abbildung 2: Bei Verkehrsunfällen Getötete 2012 bis 2016****Abbildung 3: Bei Verkehrsunfällen Verletzte 2012 bis 2016**

**Tabelle1: Hauptunfallursachen im Vergleich (2015/2016)**

Hauptunfallursachen 2015/2016	Verkehrsunfälle gesamt		Verkehrsunfälle mit Personenschäden	
	2015	2016	2015	2016
Geschwindigkeit	348	434	89	123
Vorfahrt, Vorrang	507	528	167	156
Abbiegen, Wenden, Rückwärts- fahren, Ein- und Anfahren	1184	1134	119	144
Abstand	562	499	76	61
Ladung, Besetzung, andere Fehler	1289	1359	61	46
Verkehrstüchtigkeit	121	139	59	56
Falsches Verhalten der und gegen Fußgänger	79	60	64	45
Straßenbenutzung	273	280	40	37
Überholen	127	132	30	38
Ruhender Verkehr, Verkehrssicherung	23	23	3	6
Nebeneinanderfahren	28	40	4	0
Technische Mängel, Wartungsmängel	13	9	2	1
Vorbeifahren	35	27	3	1
Sonstige, unbekannt	998	1071	10	3