

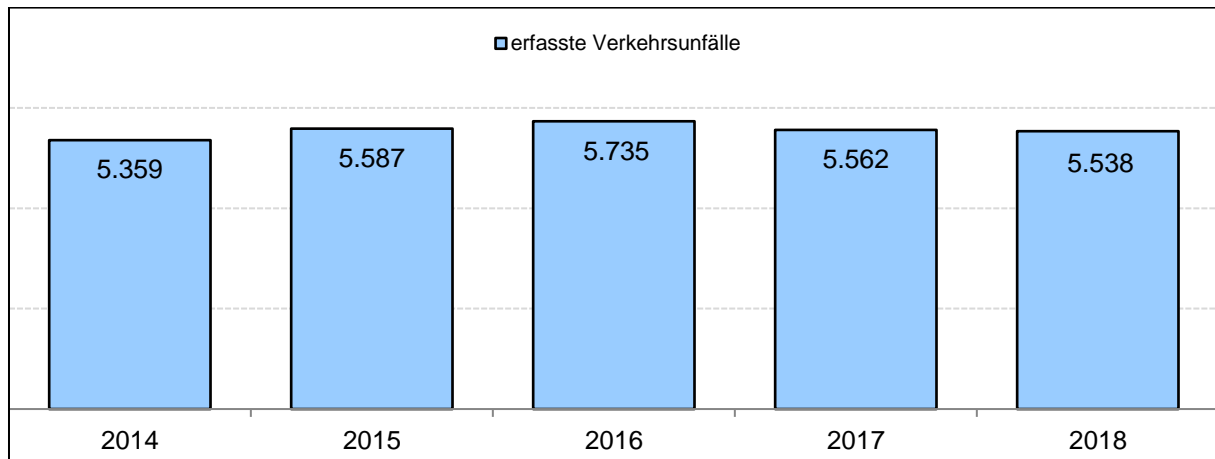
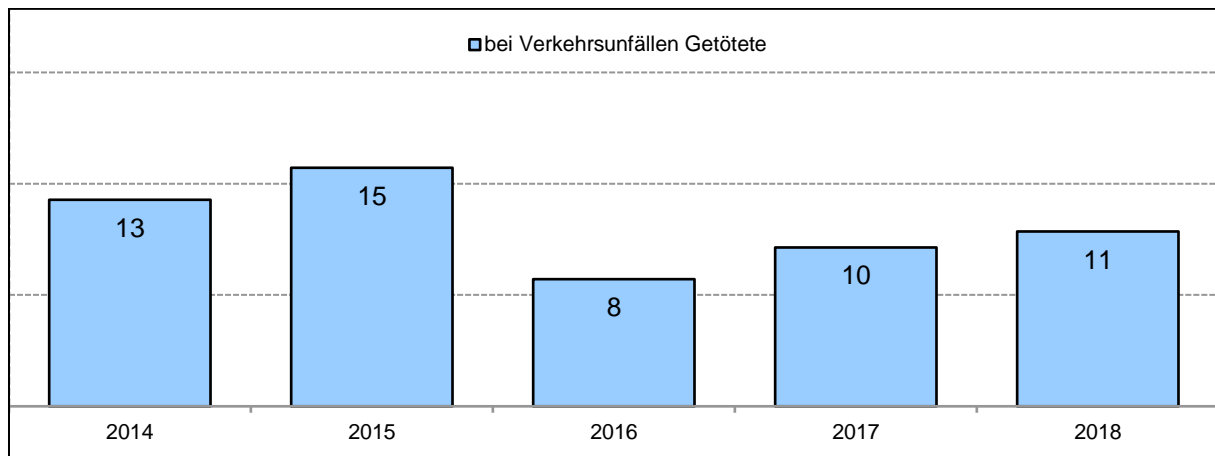
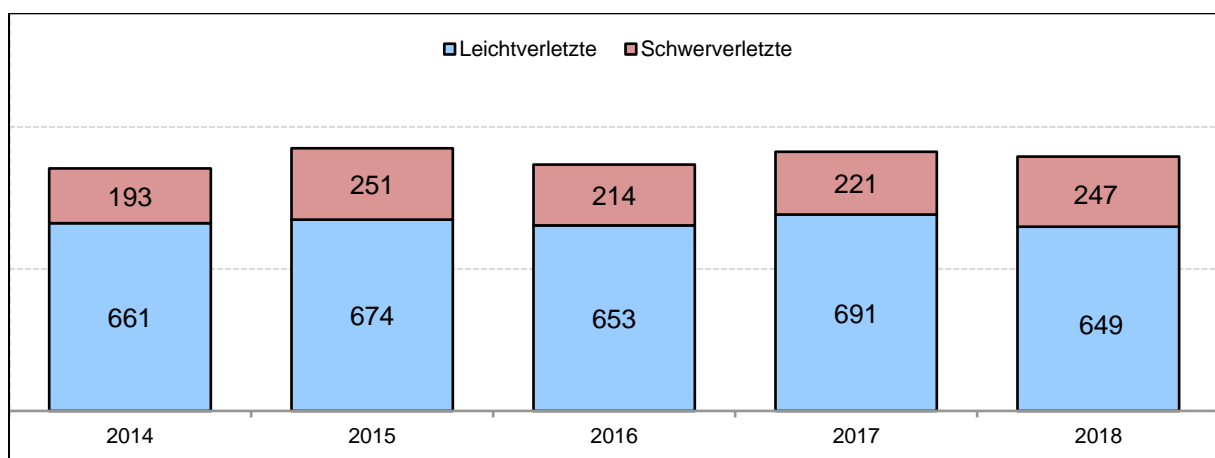
Abbildung 1: erfasste Verkehrsunfälle 2014 bis 2018**Abbildung 2: bei Verkehrsunfällen Getötete 2014 bis 2018****Abbildung 3: bei Verkehrsunfällen Verletzte 2014 bis 2018**

Tabelle1: Hauptunfallursachen im Vergleich (2017/2018)

Hauptunfallursachen 2015/2016	Verkehrsunfälle gesamt		Verkehrsunfälle mit Personenschäden	
	2017	2018	2017	2018
Geschwindigkeit	364	305	108	106
Vorfahrt, Vorrang	459	507	148	153
Abbiegen, Wenden, Rückwärts- fahren, Ein- und Anfahren	1.187	1061	117	112
Abstand	517	513	75	63
Ladung, Besetzung, andere Fehler	1.312	1409	55	77
Verkehrstüchtigkeit	141	150	64	65
Falsches Verhalten der und gegen Fußgänger	57	70	49	56
Straßenbenutzung	282	272	46	48
Überholen	112	147	32	48
Ruhender Verkehr, Verkehrssicherung	24	61	5	8
Nebeneinanderfahren	32	37	1	2
Technische Mängel, Wartungsmängel	16	20	9	5
Vorbeifahren	23	20	3	1
Sonstige, unbekannt	1.036	966	3	7

Abbildung 4: Verkehrsunfälle mit Motorradfahrern und Verletzte 2018 und 2017