

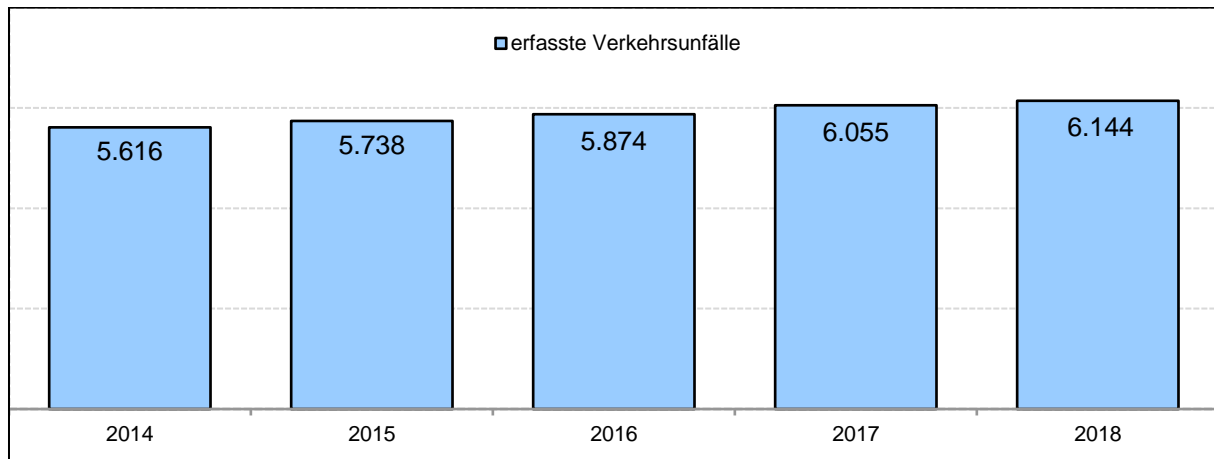
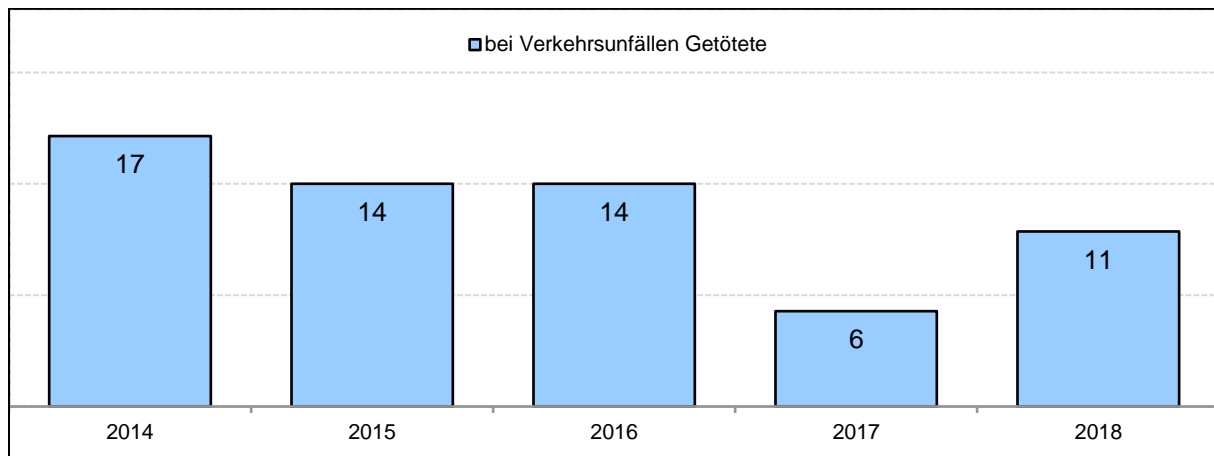
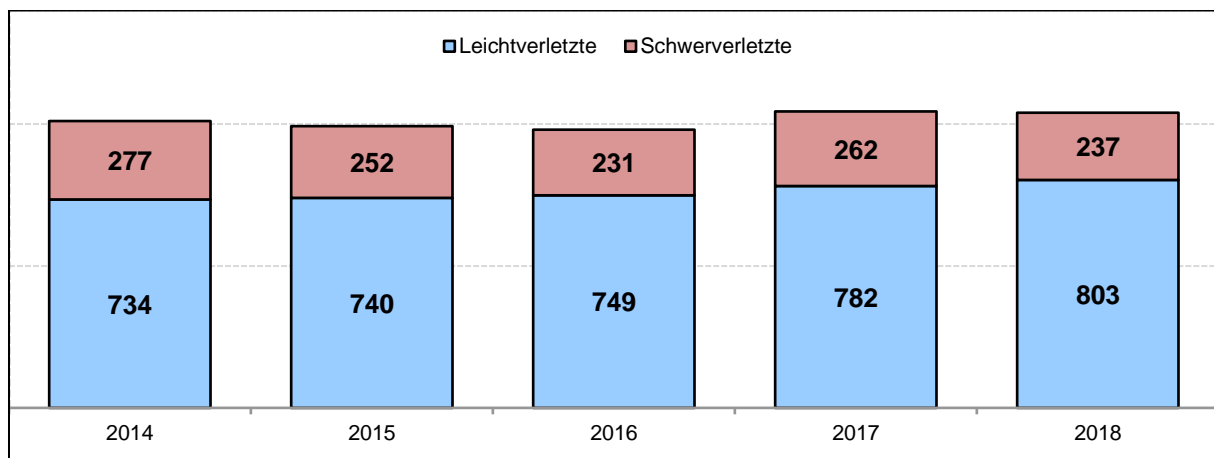
Abbildung 1: erfasste Verkehrsunfälle 2014 bis 2018**Abbildung 2: bei Verkehrsunfällen Getötete 2014 bis 2018****Abbildung 3: bei Verkehrsunfällen Verletzte 2014 bis 2018**

Tabelle1: Hauptunfallursachen im Vergleich (2017/2018)

Hauptunfallursachen 2017/2018	Verkehrsunfälle gesamt		Verkehrsunfälle mit Personenschäden	
	2017	2018	2017	2018
Geschwindigkeit	558	555	166	202
Vorfahrt, Vorrang	377	362	110	113
Abbiegen, Wenden, Rückwärts- fahren, Ein- und Anfahren	1.330	1365	124	110
Abstand	562	571	78	97
Ladung, Besetzung, andere Fehler	1.370	1440	100	76
Verkehrstüchtigkeit	133	138	58	64
Falsches Verhalten der und gegen Fußgänger	67	77	59	59
Straßenbenutzung	348	319	46	42
Überholen	96	108	27	29
Ruhender Verkehr, Verkehrssicherung	15	70	4	3
Nebeneinanderfahren	79	49	2	2
Technische Mängel, Wartungsmängel	26	26	8	12
Vorbeifahren	20	16	1	4
sonstige/unbekannt	1.074	1048	15	10

Abbildung 4: Verkehrsunfälle mit Motorradfahrern und Verletzte 2018 und 2017