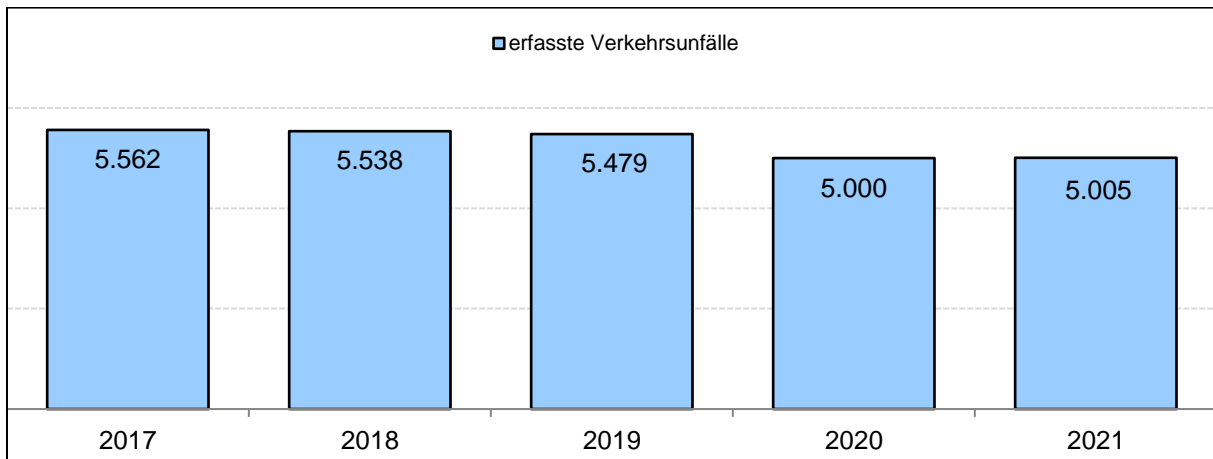
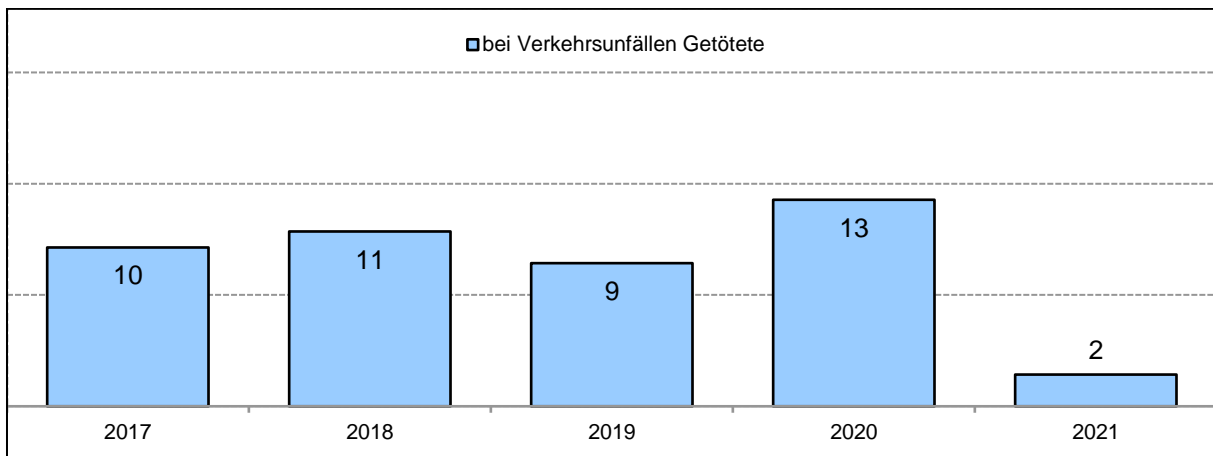
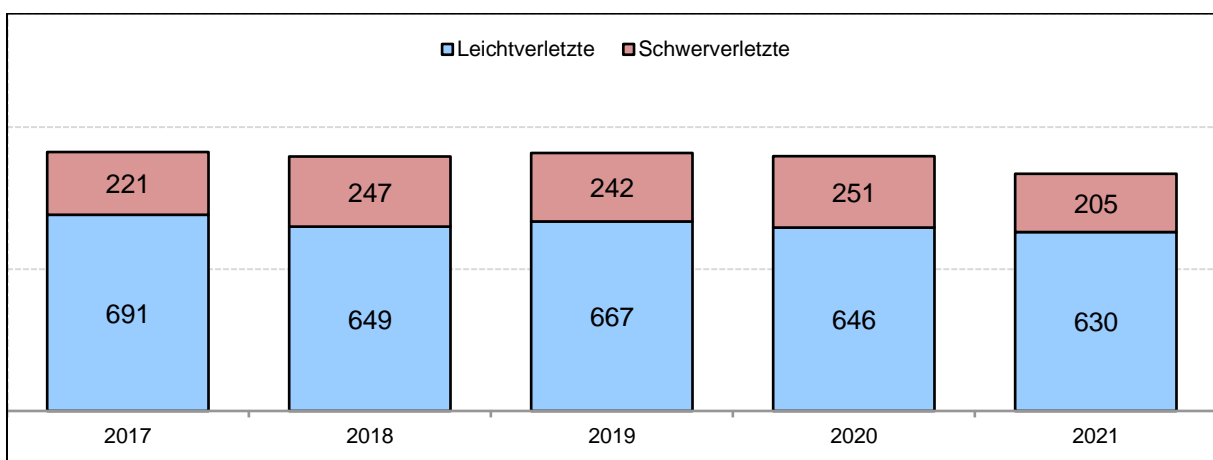


**Abbildung 1: erfasste Verkehrsunfälle 2017 bis 2021****Abbildung 2: bei Verkehrsunfällen Getötete 2017 bis 2021****Abbildung 3: bei Verkehrsunfällen Verletzte 2017 bis 2021**

**Tabelle1: Hauptunfallursachen im Vergleich (2020/2021)**

Hauptunfallursachen 2019/2020	Verkehrsunfälle gesamt		Verkehrsunfälle mit Personenschäden	
	2020	2021	2020	2021
Verkehrstüchtigkeit	148	136	88	61
Ablenkung	3	37	1	11
Straßenbenutzung	260	287	42	41
Geschwindigkeit	304	284	138	92
Abstand	470	270	55	46
Überholen	103	94	29	24
Vorbeifahren	11	12	1	1
Nebeneinanderfahren	26	24	0	0
Vorfahrt, Vorrang	442	383	144	127
Abbiegen, Wenden und Rückwärtsfahren	926	676	117	94
falsches Verhalten gegenüber Fußgänger	21	29	19	28
Ruhender Verkehr	77	70	4	5
Ladung, Besetzung, andere Fehler beim Fahrzeugführer	1197	1695	72	123
Technische Mängel, Wartungsmängel	22	15	10	5
falsches Verhalten der Fußgänger	31	25	19	18
sonstige/unbekannt	959	968	14	10

**Abbildung 4: Verkehrsunfälle mit Motorradfahrern und Verletzte 2020 und 2021**