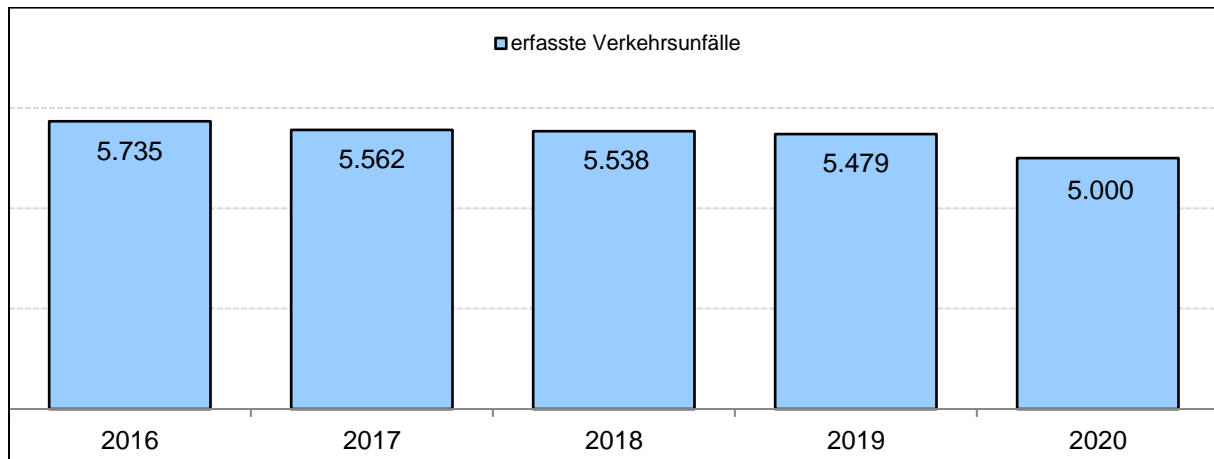
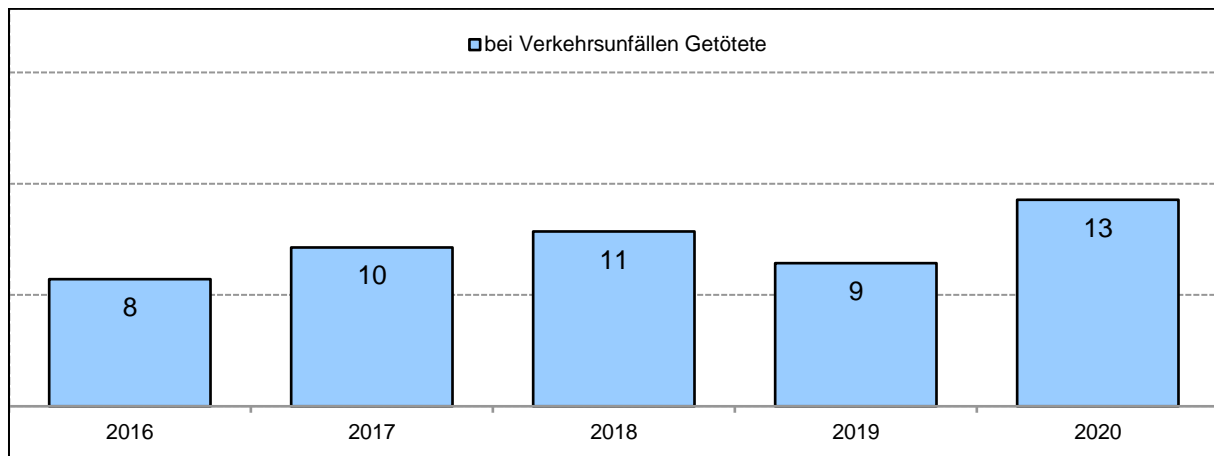
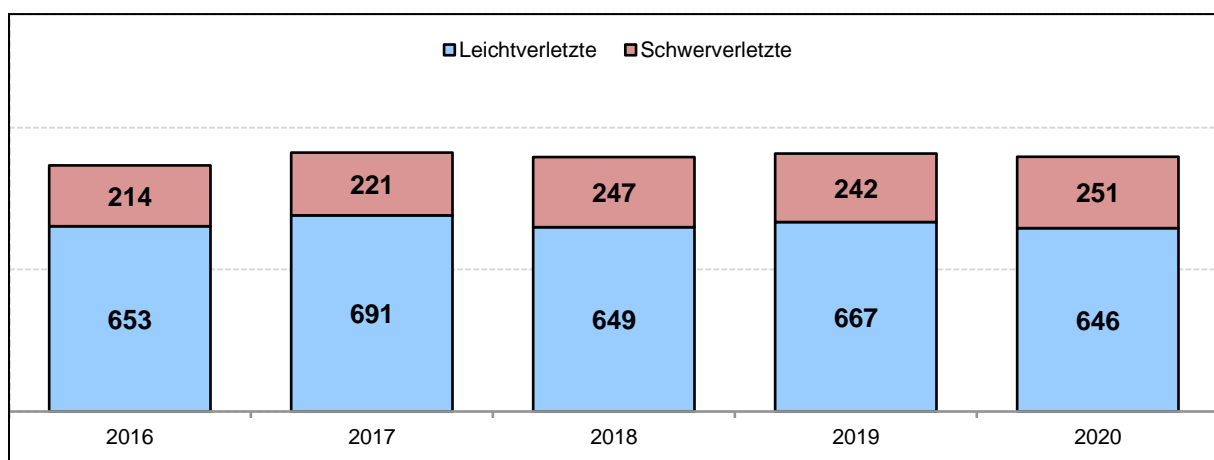


**Abbildung 1: erfasste Verkehrsunfälle 2016 bis 2020****Abbildung 2: bei Verkehrsunfällen Getötete 2016 bis 2020****Abbildung 3: bei Verkehrsunfällen Verletzte 2016 bis 2020**

**Tabelle1: Hauptunfallursachen im Vergleich (2019/2020)**

Hauptunfallursachen 2019/2020	Verkehrsunfälle gesamt		Verkehrsunfälle mit Personenschäden	
	2019	2020	2019	2020
Verkehrstüchtigkeit	150	148	73	88
Ablenkung	-	3	-	1
Straßenbenutzung	287	260	45	42
Geschwindigkeit	340	304	122	138
Abstand	484	470	56	55
Überholen	114	103	22	29
Vorbeifahren	15	11	3	1
Nebeneinanderfahren	29	26	1	0
Vorfahrt, Vorrang	504	442	158	144
Abbiegen, Wenden und Rückwärtsfahren	1112	926	111	117
Falsches Verhalten gegenüber Fußgänger	27	21	27	19
Ruhender Verkehr	71	77	7	4
Ladung, Besetzung, andere Fehler beim Fahrzeugführer	1368	1197	71	72
Technische Mängel, Wartungsmängel	18	22	5	10
Falsches Verhalten der Fußgänger	42	31	29	19
sonstige/unbekannt	918	959	7	14

**Abbildung 4: Verkehrsunfälle mit Motorradfahrern und Verletzte 2019 und 2020**