

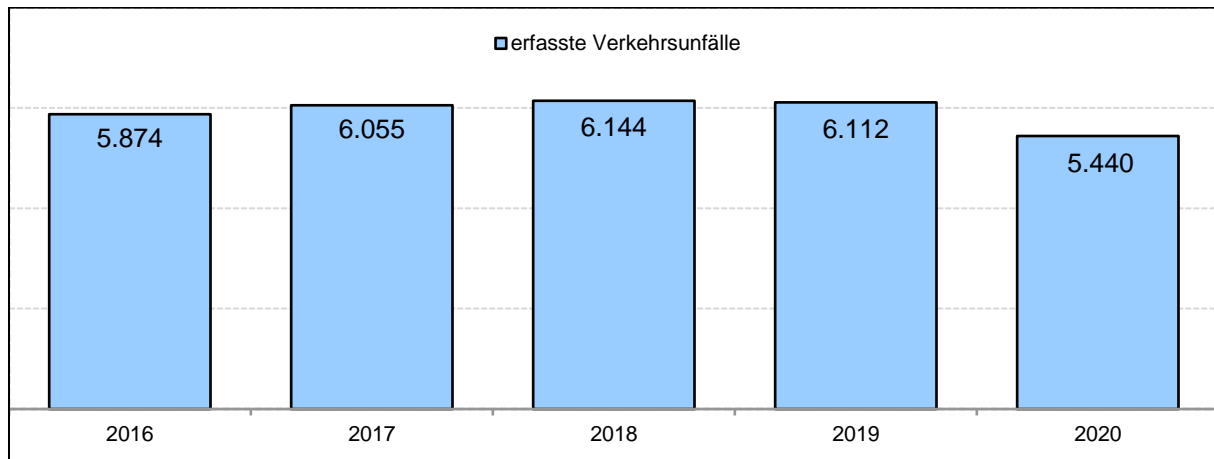
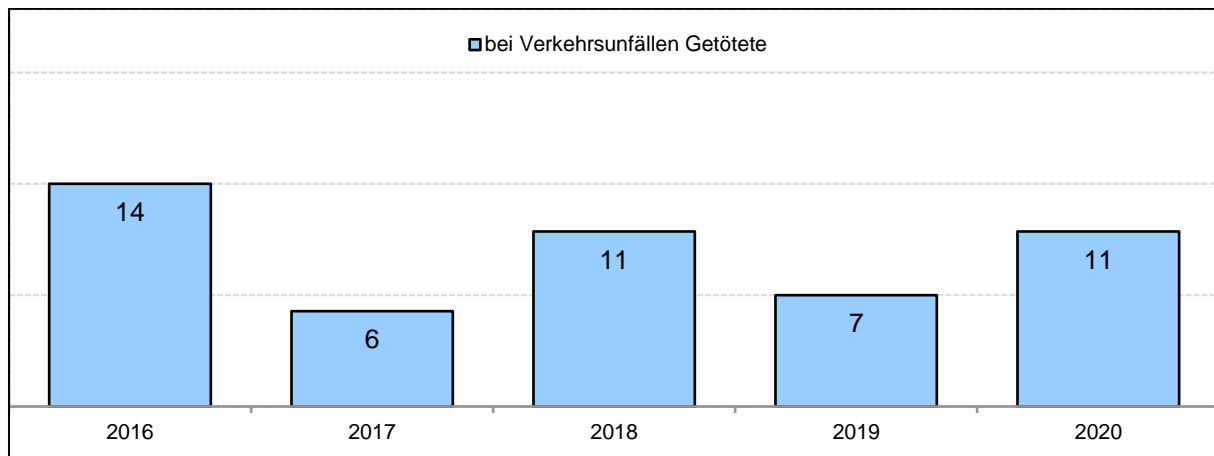
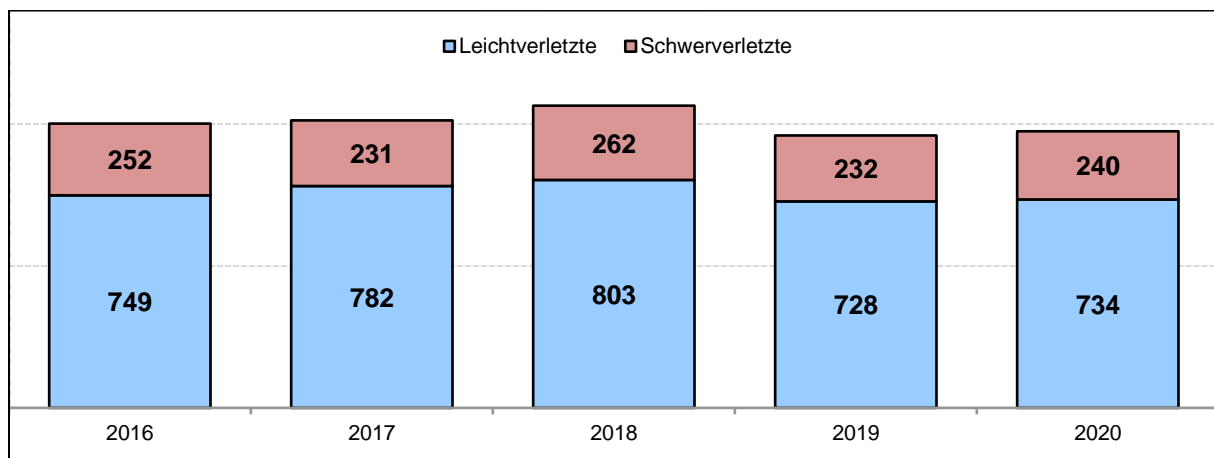
Abbildung 1: erfasste Verkehrsunfälle 2016 bis 2020**Abbildung 2: bei Verkehrsunfällen Getötete 2016 bis 2020****Abbildung 3: bei Verkehrsunfällen Verletzte 2016 bis 2020**

Tabelle1: Hauptunfallursachen im Vergleich (2019/2020)

Hauptunfallursachen 2019/2020	Verkehrsunfälle gesamt		Verkehrsunfälle mit Personenschäden	
	2019	2020	2019	2020
Verkehrstüchtigkeit	146	154	64	76
Ablenkung	-	16	-	7
Straßenbenutzung	311	325	40	51
Geschwindigkeit	430	360	149	162
Abstand	577	607	106	91
Überholen	108	84	31	22
Vorbeifahren	21	18	1	2
Nebeneinanderfahren	51	57	4	4
Vorfahrt, Vorrang	358	315	89	86
Abbiegen, Wenden und Rückwärtsfahren	1400	1007	115	117
Falsches Verhalten gegenüber Fußgänger	33	35	32	35
Ruhender Verkehr	93	78	5	6
Ladung, Besetzung, andere Fehler beim Fahrzeugführer	1442	1329	95	102
Technische Mängel, Wartungsmängel	24	25	11	10
Falsches Verhalten der Fußgänger	32	38	18	25
sonstige/unbekannt	1086	992	12	11

Abbildung 4: Verkehrsunfälle mit Motorradfahrern und Verletzte 2019 und 2020