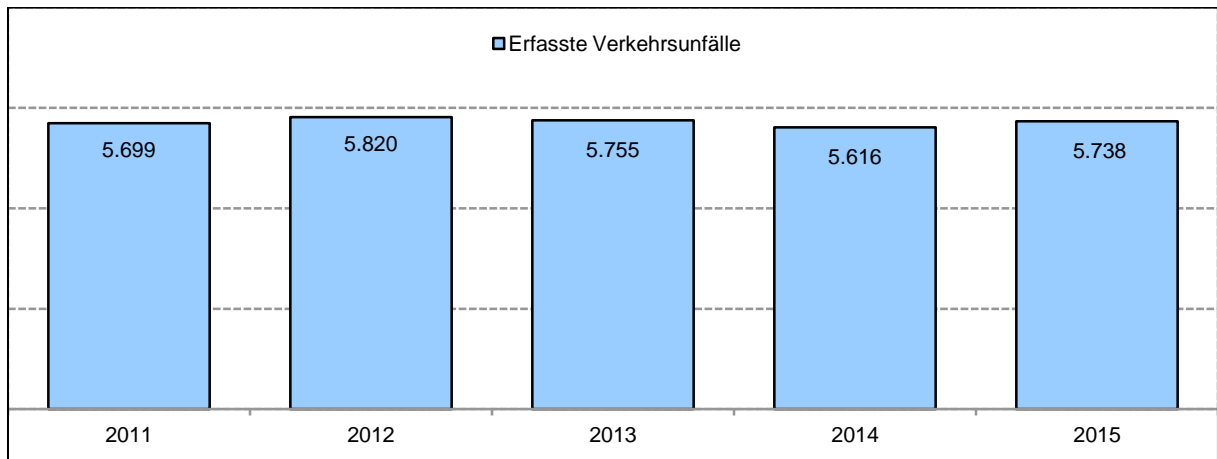
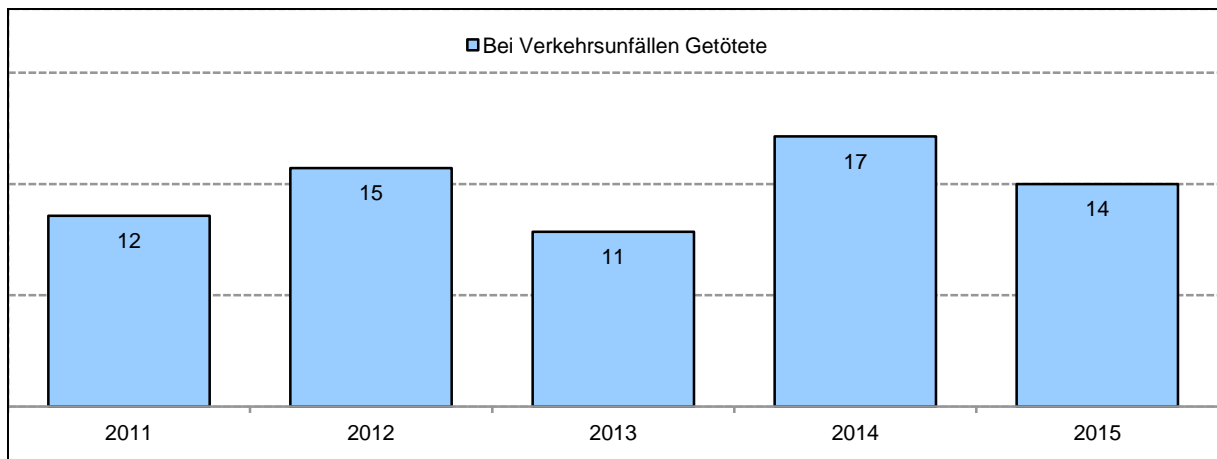
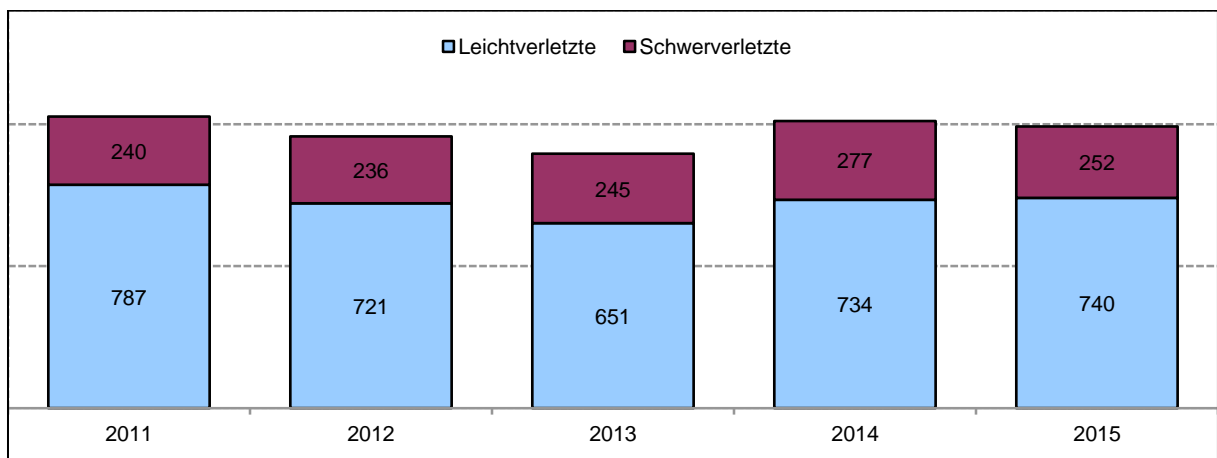


**Abbildung 1: Erfasste Verkehrsunfälle 2011 bis 2015****Abbildung 2: Bei Verkehrsunfällen Getötete 2011 bis 2015****Abbildung 3: Bei Verkehrsunfällen Verletzte 2011 bis 2015**

**Tabelle1: Hauptunfallursachen im Vergleich (2014/2015)**

Hauptunfallursachen 2014/2015	Verkehrsunfälle gesamt		Verkehrsunfälle mit Personenschäden	
	2014	2015	2014	2015
Geschwindigkeit	525	576	170	183
Vorfahrt	405	357	109	102
Vorrang	210	149	72	52
Wenden, Rückwärtsfahren, Ein- und Anfahren	1.114	1082	51	60
Abstand	635	554	101	81
Ladung, Besetzung, andere Fehler	1.002	1343	62	74
Verkehrstüchtigkeit	102	154	43	66
Falsches Verhalten der und gegen Fußgänger	63	59	54	49
Straßenbenutzung	293	315	47	54
Überholen	115	113	29	38
Ruhender Verkehr, Verkehrssicherung	21	19	3	7
Nebeneinanderfahren	58	68	3	0
Technische Mängel, Wartungsmängel	18	20	5	4
Vorbeifahren	17	20	0	0
Sonstige, unbekannt	987	909	13	9