

# Medieninformation

190 / 2020  
Polizeidirektion Zwickau

**Ihre Ansprechpartner**  
Oliver Wurdak (ow)  
Christian Schünemann (cs)  
Christina Friedrich (cf)

**Durchwahl**  
Telefon: +49 375 428 - 4006  
          - 4007  
          - 4008  
Telefax: +49 375 428 - 2248

presse.pd-z  
@polizei.sachsen.de

**Zwickau,**  
30. März 2020

## **Polizeiliche Kriminalstatistik 2019: Gesamtkriminalität auf Fünfzehnjahrestief gesunken und Aufklärungsquote weiterhin hoch – Polizeidirektion Zwickau steht für Sicherheit**

Zeit: 01.01.2019, 0 Uhr bis 31.12.2019, 24 Uhr  
Ort: Vogtlandkreis und Landkreis Zwickau

Der Vogtlandkreis und der Landkreis Zwickau zählen wiederholt, gemessen an der Polizeilichen Kriminalstatistik (PKS) 2019, zu den Regionen mit der niedrigsten Kriminalitätsrate in Sachsen. Diese bemisst sich nach der sog. Häufigkeitszahl – der Anzahl der Straftaten pro 100 000 Einwohner. Bei insgesamt 27 227 (- 1 170/- 4,1 %) registrierten Straftaten beträgt sie für den Direktionsbereich 4 993 und auf die Landkreise bezogen für den Vogtlandkreis 5 415 und für den Landkreis Zwickau 4 690. Zum Vergleich: Im Freistaat Sachsen liegt diese bei 6 665. Zu konstatieren ist weiterhin, dass die Aufklärungsquote von 62,1 % im Vergleich zum Vorjahr (62,8 %) leicht gesunken ist, aber im sächsischen Vergleich nach wie vor einen Spitzenplatz einnimmt.

Die Kommune mit der höchsten Kriminalitätsbelastung im Direktionsbereich liegt im Vogtland, die mit der geringsten im Landkreis Zwickau. So beträgt die Häufigkeitszahl für die Stadt Plauen 9 849 und für die Gemeinde Crinitzberg 678. Zum Vergleich: Die Kommune mit der geringsten Kriminalitätsbelastung im Vogtlandkreis ist die Gemeinde Triebel/Vogtl. mit 814 und jene mit der höchsten im Landkreis Zwickau ist die Stadt Zwickau mit 7 555. In der Gesamtschau konzentrieren sich die Kriminalitätsschwerpunkte auf die großen Städte sowie die Kommunen entlang der Autobahnen.

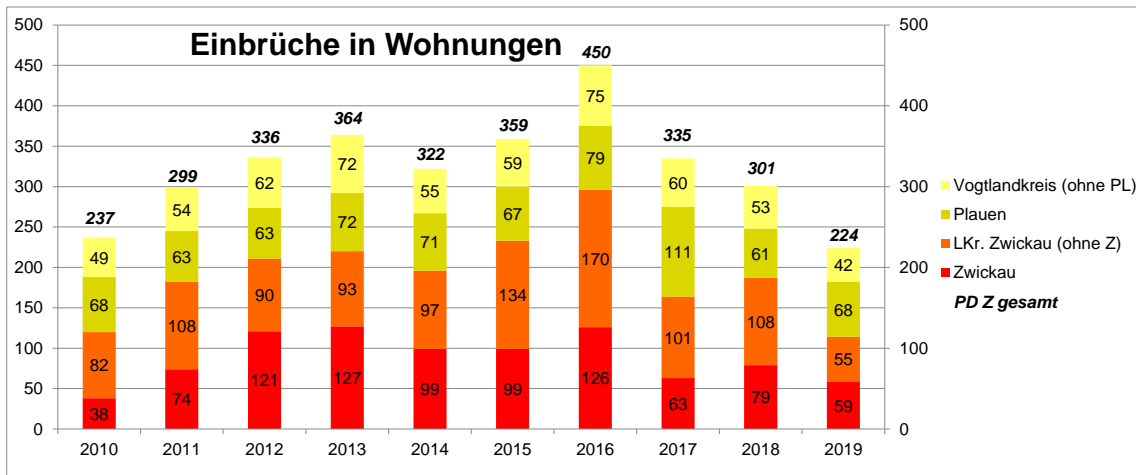
Schwerpunkte des Kriminalitätsgeschehens waren in den zurückliegenden Jahren insbesondere die Einbrüche in Wohnungen, die Diebstähle von Kraftwagen, die Gewaltkriminalität und die Rauschgiftkriminalität. Bereits 2018 war diesbezüglich ein verändertes Bild zu zeichnen. Auch 2019 dauerten diese Trendverschiebungen an.

**Hausanschrift:**  
**Polizeidirektion**  
**Zwickau**  
Lessingstraße 17  
08058 Zwickau

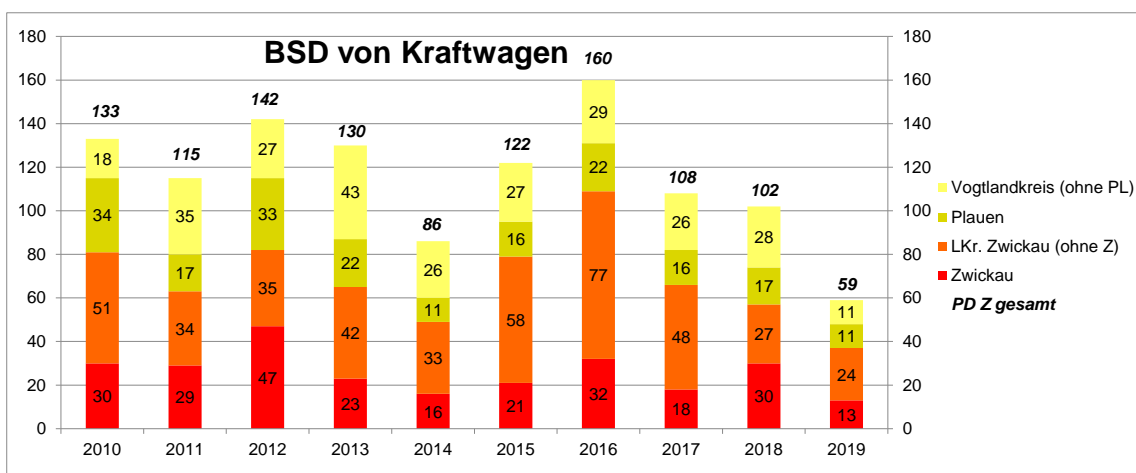
[www.polizei.sachsen.de](http://www.polizei.sachsen.de)

**Verkehrsverbindung:**  
Zu erreichen mit der  
Straßenbahnlinie 4, 7  
Buslinie 14, 17, 22

In Bezug auf die Einbrüche in Wohnungen setzte sich der rückläufige Trend des Vorjahres weiter fort. So gingen diese Straftaten in 2019 insgesamt um ein weiteres Viertel zurück (- 77/- 25,6 %) und bewegen sich damit wieder auf dem Niveau wie vor etwa zehn Jahren. Insbesondere sind größere Serien von banden- oder gewerbsmäßig handelnden Tätergruppen wie bereits in 2018 ausgeblieben.



Nachdem die besonders schweren Fälle des Diebstahls von Kraftwagen vor drei Jahren einen Höchststand erreicht hatten, ging auch dieses Kriminalitätsphänomen wie in ganz Sachsen auch im Direktionsbereich Zwickau 2019 weiter zurück. Es erfolgte ein ebenso drastischer Rückgang wie vergleichbar vor fünf Jahren (- 43/- 42,2 %), so dass mittlerweile das niedrigste Niveau der vergangenen 15 Jahre erreicht ist. Hierbei zeigte u. a. die sachsenweit enge Zusammenarbeit aller Polizeidienststellen unter Koordinierung der Soko Kfz des Landeskriminalamtes Sachsen fortgesetzt ihre Wirkung.



Im Hinblick auf die Gewaltkriminalität, ein sog. Summenschlüssel aus verschiedenen Deliktsbereichen (u. a. Mord, Totschlag, Vergewaltigung, Raub, gefährliche Körperverletzung), ist zunächst anzumerken, dass deren Datengrundlage zum 1. Januar 2018 geändert wurde. Unter diesen neuen Prämissen wurden auch die Daten von 2017 entsprechend angeglichen. Bereits veröffentlichte Daten aus den weiter zurückliegenden Jahren sind daher nicht vergleichbar. So ist unter diesen neuen



Vorgaben für 2019 ein Plus von 0,8 Prozentpunkten (+ 7 Fälle) zu konstatieren. Zudem hat die Gewaltkriminalität lediglich einen Anteil von 3,3 % am Gesamtaufkommen der Straftaten. Hinsichtlich der ermittelten Tatverdächtigen (TV) im Bereich der Gewaltkriminalität ist der Anteil der nichtdeutschen TV von 30,4 % (252 TV) auf 30,6 % (263 TV) gestiegen.

Bei der Rauschgiftkriminalität handelt es sich um sog. Kontrollkriminalität. Der durch die unermüdliche Arbeit der Beamtinnen und Beamten im Zuständigkeitsbereich der Polizeidirektion Zwickau erreichte Spitzenwert an bekannt gemachten Fälle im Jahr 2018 von 1 570 (+ 31,7 %) konnte im Jahr 2019 nicht erneut erreicht werden. Es war vielmehr ein Rückgang um 124 (-7,9 %) auf 1 446 Fälle zu verzeichnen, was dennoch ein angehobenes Niveau im Vergleich zu weiter zurückliegenden Jahren darstellt. Den Schwerpunkt bei der Rauschgiftkriminalität bilden nach wie vor die Delikte im Zusammenhang mit Crystal (2018: 481 Fälle; 2019: 381 Fälle) und Cannabis (2018: 888 Fälle; 2019: 840 Fälle). Die innerhalb dieses Schwerpunktes bereits seit 2017 stattfindende Verschiebung weg vom Crystal und hin zum Cannabis festigte sich (- 4,3 % bei Crystal; + 1,5 % bei Cannabis).

Der Kampf gegen die illegalen Drogen mit der zugehörigen Präventionsarbeit ist nach wie vor eine gesamtgesellschaftliche Aufgabe. Dabei wird die Polizei auch weiterhin ihren Anteil leisten und bspw. die Drogenprävention in den Schulen ab der Klassenstufe fünf durchführen, um bereits im Jugendalter zu sensibilisieren und auf die Gefahren und nicht abschätzbaren Folgen der Drogen bzw. des Drogenkonsums hinzuweisen.

2019 konnten insgesamt 11 168 Tatverdächtige ermittelt werden, das sind 141 Personen oder 1,2 % weniger als im Vorjahr. Dabei ist zu berücksichtigen, dass im selben Zeitraum die Anzahl der Straftaten um 4,1 % zurückgegangen ist. Der Anteil tatverdächtiger Nichtdeutscher – **unter Außerachtlassung der Verstöße gegen ausländerrechtliche Bestimmungen** – am Gesamtaufkommen der TV beträgt dabei 17,6 % (1 903 TV) und ist damit um 0,2 Prozentpunkte (3 TV) im Vergleich zu 2018 gestiegen. Der Anteil Nichtdeutscher an der Gesamtbevölkerung Sachsens macht etwa 4,9 % aus. Am häufigsten stammen die nichtdeutschen TV – **wiederum unter Außerachtlassung der Verstöße gegen ausländerrechtliche Bestimmungen** – aus folgenden zehn Herkunftsländern: Syrien (219 TV), Rumänien (155 TV), Afghanistan (136 TV), Tschechien (112 TV), Polen (110 TV), Georgien (92 TV), Irak (85 TV), Libyen (79 TV), Slowakei (64 TV) und Russland (62 TV). Unter Betrachtung der Herkunft bezogen auf EU- bzw. Nicht-EU-Staaten verteilen sich die ermittelten nichtdeutschen TV – **erneut unter Außerachtlassung der Verstöße gegen ausländerrechtliche Bestimmungen** – im Jahre 2019 in 32,2 % der Fälle (2018: 29,4 %) auf EU-Staaten und in 67,8 % der Fälle (2018: 70,6 %) auf Nicht-EU-Staaten.

Polizeipräsident Conny Stiehl: „Der Rückgang der Kriminalität sowie der Personalzuwachs einschließlich der Festigung unserer Struktur, verbunden mit der Verstärkung der Präsenz in allen Gebieten unserer Landkreise kommen gerade zur rechten Zeit. Denn damit besitzen wir die Fähigkeit, die auch für mich schwierigste Lage in meiner über 40-jährigen Dienstzeit erfolgreich zu bewältigen – den weltweit um sich greifenden Coronavirus.“ (ow)

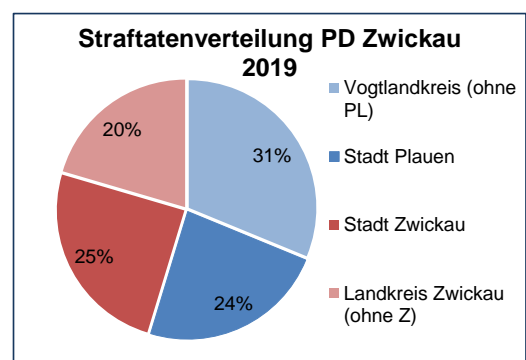
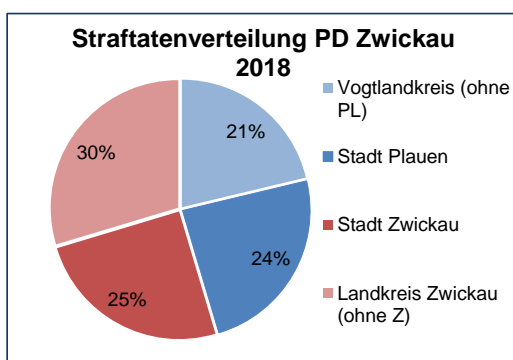
## Vergleichende Übersichten

### Gesamtüberblick - Freistaat Sachsen

	2018				2019			
	Anzahl	Häufigkeitszahl	davon aufgeklärt	in %	Anzahl	Häufigkeitszahl	davon aufgeklärt	in %
PD Zwickau	28 397	5 167	17 830	62,8	27 227	4 993	16 913	62,1
PD Leipzig	98 754	9 516	49 006	49,6	98 688	9 459	47 874	48,5
PD Dresden	71 361	6 866	42 505	59,6	68 302	6 552	39 319	57,6
PD Chemnitz	45 750	5 110	28 177	61,6	43 823	4 918	28 115	64,2
PD Görlitz	33 878	6 058	20 122	59,4	33 287	5 989	20 443	61,4
Freistaat Sachsen	278 796	6 831	157 903	56,6	271 796	6 665	152 865	56,2

### Gesamtüberblick - PD Zwickau

	2018				2019			
	Anzahl	Häufigkeitszahl	davon aufgeklärt	in %	Anzahl	Häufigkeitszahl	davon aufgeklärt	in %
Vogtlandkreis	12 891	5 615	8 211	63,7	12 335	5 415	7 669	62,2
Landkreis Zwickau	15 506	4 846	9 619	62,0	14 892	4 690	9 244	62,1
Stadt Plauen	6 853	10 519	4 652	67,9	6 395	9 849	4 277	66,9
Stadt Zwickau	7 086	7 857	4 701	66,3	6 765	7 555	4 315	63,8
PD Zwickau	28 397	5 167	17 830	62,8	27 227	4 993	16 913	62,1



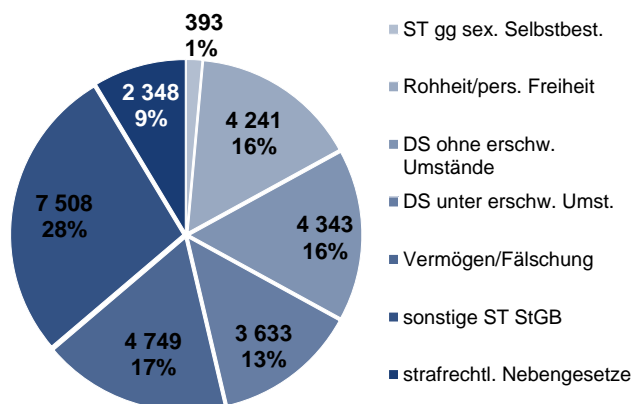
**Gesamtüberblick - Kriminalitätsbereiche**

	2018				2019			
	Anzahl	Anteil in %	davon aufgeklärt	in %	Anzahl	Anteil in %	davon aufgeklärt	in %
Straftaten gesamt	28 397	100,0	17 830	62,8	27 227	100,0	16 913	62,1
ST ohne ausl.-spez. Delikte	27 856	98,1	17 293	62,1	26 784	98,4	16 474	61,5
Rauschgiftkriminalität	1 570	5,5	1 512	96,3	1 446	5,3	1 376	95,2
Gewaltkriminalität	882	3,1	746	84,6	889	3,3	738	83,0
Wirtschaftskriminalität	298	1,0	290	97,3	277	1,0	275	99,3
Straßenkriminalität	5 328	18,8	1 361	25,5	5 017	18,4	1 451	28,9

**Gesamtüberblick - Straftatengruppen**

	2018				2019			
	Anzahl	Anteil in %	davon aufgeklärt	in %	Anzahl	Anteil in %	davon aufgeklärt	in %
Straftaten gesamt	28 397	100,0	17 830	62,8	27 227	100,0	16 913	62,1
ST gg das Leben	9	0,03	9	100,0	12	0,04	12	100,0
ST gg sex. Selbstbest.	357	1,3	309	86,6	393	1,4	350	89,1
Rohheit/pers. Freiheit	4 294	15,1	3 838	89,4	4 241	15,6	3 744	88,3
DS ohne erschw. Umstände	4 787	16,9	2 606	54,4	4 343	16,0	2 083	48,0
DS unter erschw. Umst.	3 898	13,7	769	19,7	3 633	13,3	613	16,9
Vermögen/Fälschung	4 722	16,6	3 931	83,2	4 749	17,4	4 024	84,7
sonstige ST StGB	7 764	27,3	3 907	50,3	7 508	27,6	3 855	51,3
strafrechtl. Nebengesetze	2 566	9,0	2 461	95,9	2 348	8,6	2 232	95,1

**Verteilung der Hauptgruppen PKS 2019**



## Übersicht zu ermittelten Tatverdächtigen

### Freistaat Sachsen

	gesamt	männlich	in %	Nicht-deutsche	in %	Er-wachsene	in %	Kinder	Ju-gendliche	Heran-wachsende
2015	108 640	79 980	73,6	29 273	26,9	87 978	81,0	4 979	7 886	7 797
2016	111 882	82 881	74,1	36 896	33,0	88 566	79,2	6 118	8 535	8 663
2017	101 775	75 710	74,4	29 174	28,7	81 254	79,8	4 929	7 933	7 659
2018	97 551	73 215	75,1	27 779	28,5	77 350	79,3	4 565	7 948	7 688
2019	95 406	71 513	75,0	27 040	28,3	75 648	79,3	4 238	7 812	7 708

### PD Zwickau

	gesamt	männlich	in %	Nicht-deutsche	in %	Er-wachsene	in %	Kinder	Ju-gendliche	Heran-wachsende
2003	17 239	13 066	75,8	1 237	7,2	11 742	68,1	916	2 467	2 114
2015	12 638	9 398	74,4	2 447	19,4	10 075	79,7	542	1 031	990
2016	13 187	9 833	74,6	3 908	29,6	10 274	77,9	765	1 035	1 113
2017	11 412	8 620	75,5	2 551	22,4	9 084	79,6	408	993	927
2018	11 309	8 506	75,2	2 366	20,9	8 901	78,7	457	1 046	905
2019	11 168	8 316	74,5	2 279	20,4	8 719	78,1	414	1 010	1 025

### Vogtlandkreis

	gesamt	männlich	in %	Nicht-deutsche	in %	Er-wachsene	in %	Kinder	Ju-gendliche	Heran-wachsende
2015	6 123	4 537	74,1	1 533	25,0	4 778	78,0	290	502	553
2016	6 704	4 949	73,8	2 660	39,7	5 017	74,8	505	554	628
2017	5 369	4 046	75,4	1 538	28,6	4 292	79,9	204	407	466
2018	5 282	3 988	75,5	1 343	25,4	4 108	77,8	209	499	466
2019	5 160	3 849	74,6	1 341	26,0	4 053	78,5	189	427	491

### Landkreis Zwickau

	gesamt	männlich	in %	Nicht-deutsche	in %	Er-wachsene	in %	Kinder	Ju-gendliche	Heran-wachsende
2015	6 655	4 988	75,0	966	14,5	5 409	81,3	252	539	455
2016	6 613	5 002	75,6	1 285	19,4	5 363	81,1	260	488	502
2017	6 183	4 685	75,8	1 050	17,0	4 912	79,4	204	595	472
2018	6 153	4 630	75,2	1 076	17,5	4 903	79,7	248	555	447
2019	6 121	4 560	74,5	969	15,8	4 751	77,6	227	594	549

### Stadt Plauen

	gesamt	männlich	in %	Nicht-deutsche	in %	Er-wachsene	in %	Kinder	Ju-gendliche	Heran-wachsende
2015	3 198	2 351	73,5	907	28,4	2 444	76,4	134	280	340
2016	3 246	2 343	72,2	1 444	44,5	2 393	73,7	251	265	337
2017	2 743	2 047	74,6	1 002	36,5	2 165	78,9	116	196	266
2018	2 738	2 035	74,3	894	32,7	2 072	75,7	136	272	258
2019	2 673	1 972	73,8	874	32,7	2 073	77,6	92	237	271

### Stadt Zwickau

	gesamt	männlich	in %	Nicht-deutsche	in %	Er-wachsene	in %	Kinder	Ju-gendliche	Heran-wachsende
2015	3 013	2 297	76,2	638	21,2	2 404	79,8	115	238	256
2016	3 033	2 292	75,6	811	26,7	2 431	80,2	123	218	261
2017	2 873	2 194	76,4	651	22,7	2 261	78,7	98	284	230
2018	2 875	2 153	74,9	693	24,1	2 260	78,6	113	260	242
2019	2 787	2 072	74,3	617	22,1	2 131	76,5	91	281	284

## Übersicht PD Zwickau gesamt

### alle Straftaten - PD Zwickau

	Straftaten			Häufig- keitszahl	Tatverdächtige					
	Anzahl	davon aufgeklärt	in %		gesamt	Nicht- deutsche	Er- wachsene	Kinder	Ju- gendliche	Heran- wachsende
2015	31 566	19 063	60,4	5 662	12 638	2 447	10 075	542	1 031	990
2016	32 195	19 923	61,9	5 775	13 187	3 908	10 274	765	1 035	1 113
2017	28 890	17 643	61,1	5 223	11 412	2 551	9 084	408	993	927
2018	28 397	17 830	62,8	5 167	11 309	2 366	8 901	457	1 046	905
2019	27 227	16 913	62,1	4 954	11 168	2 279	8 719	414	1 010	1 025

### Straftaten ohne AuslG/AsylVfG/FreizügG - PD Zwickau

	Straftaten			Häufig- keitszahl	Tatverdächtige					
	Anzahl	davon aufgeklärt	in %		gesamt	Nicht- deutsche	Er- wachsene	Kinder	Ju- gendliche	Heran- wachsende
2015	30 600	18 108	59,2	5 489	11 737	1 547	9 528	398	932	879
2016	30 044	17 774	59,2	5 389	11 083	1 807	9 156	318	795	814
2017	28 056	16 812	59,9	5 072	10 703	1 843	8 586	364	915	838
2018	27 856	17 293	62,1	5 069	10 841	1 900	8 585	448	968	840
2019	26 784	16 474	61,5	4 912	10 789	1.903	8 460	402	960	967

### Straftaten gegen das Leben - PD Zwickau

	Straftaten			Häufig- keitszahl	Tatverdächtige					
	Anzahl	davon aufgeklärt	in %		gesamt	Nicht- deutsche	Er- wachsene	Kinder	Ju- gendliche	Heran- wachsende
2015	18	17	94,4	3	22	4	22	0	0	0
2016	19	19	100,0	3	24	5	24	0	0	0
2017	16	15	93,8	3	26	3	23	0	2	1
2018	9	9	100,0	2	9	2	9	0	0	0
2019	12	12	100,0	2	19	11	16	0	0	3

### Straftaten gegen die sexuelle Selbstbestimmung - PD Zwickau

	Straftaten			Häufig- keitszahl	Tatverdächtige					
	Anzahl	davon aufgeklärt	in %		gesamt	Nicht- deutsche	Er- wachsene	Kinder	Ju- gendliche	Heran- wachsende
2015	253	208	82,2	45	191	17	152	6	16	17
2016	282	230	81,6	51	213	34	160	8	28	17
2017	256	209	81,6	46	191	25	139	12	24	16
2018	357	309	86,6	65	250	53	192	8	25	25
2019	393	350	89,1	72	317	34	231	10	47	29



### Rohheitsdelikte und Straftaten gegen die persönliche Freiheit - PD Zwickau

	Straftaten			Häufig- keitszahl	Tatverdächtige					
	Anzahl	davon aufgeklärt	in %		gesamt	Nicht- deutsche	Er- wachsene	Kinder	Ju- gendliche	Heran- wachsende
2015	3 754	3 307	88,1	673	2 886	321	2 476	72	163	175
2016	4 003	3 548	88,6	719	3 072	480	2 574	71	216	211
2017	3 965	3 517	88,7	717	2 989	504	2 433	97	236	223
2018	4 294	3 838	89,4	781	3 203	558	2 615	83	278	227
2019	4 241	3 744	88,3	778	3 163	580	2 571	89	258	245

### Diebstahl ohne erschwerende Umstände - PD Zwickau

	Straftaten			Häufig- keitszahl	Tatverdächtige					
	Anzahl	davon aufgeklärt	in %		gesamt	Nicht- deutsche	Er- wachsene	Kinder	Ju- gendliche	Heran- wachsende
2015	6 160	3 129	50,8	1 105	2 476	489	1 887	170	240	179
2016	5 821	2 909	50,0	1 045	2 367	549	1 850	148	197	172
2017	5 238	2 808	53,6	947	2 120	477	1 633	118	217	152
2018	4 787	2 606	54,4	871	2 098	497	1 495	193	253	157
2019	4 343	2 083	48,0	796	1 782	368	1 284	143	227	128

### Diebstahl unter erschwerenden Umständen - PD Zwickau

	Straftaten			Häufig- keitszahl	Tatverdächtige					
	Anzahl	davon aufgeklärt	in %		gesamt	Nicht- deutsche	Er- wachsene	Kinder	Ju- gendliche	Heran- wachsende
2015	5 227	1 070	20,5	938	610	148	474	22	51	63
2016	5 324	1 254	23,6	956	585	120	490	7	38	50
2017	4 499	933	20,7	813	564	144	468	13	42	41
2018	3 898	769	19,7	709	546	151	443	6	49	48
2019	3 633	613	16,9	666	469	133	367	15	45	42

### Vermögens- und Fälschungsdelikte - PD Zwickau

	Straftaten			Häufig- keitszahl	Tatverdächtige					
	Anzahl	davon aufgeklärt	in %		gesamt	Nicht- deutsche	Er- wachsene	Kinder	Ju- gendliche	Heran- wachsende
2015	5 590	4 653	83,2	1 003	3 365	664	2 940	20	150	255
2016	5 358	4 389	81,9	962	3 173	651	2 809	12	122	230
2017	5 005	4 088	81,7	905	3 013	697	2 581	22	161	249
2018	4 722	3 931	83,2	859	2 891	675	2 484	38	166	203
2019	4 749	4 024	84,7	871	3 039	692	2 512	53	195	279

### sonstige Straftatbestände StGB - PD Zwickau

	Straftaten			Häufig- keitszahl	Tatverdächtige					
	Anzahl	davon aufgeklärt	in %		gesamt	Nicht- deutsche	Er- wachsene	Kinder	Ju- gendliche	Heran- wachsende
2015	7 918	4 180	52,8	1 420	3 255	231	2 577	147	312	219
2016	7 577	3 859	50,9	1 361	3 069	265	2 462	113	263	231
2017	7 426	3 691	49,7	1 342	3 045	324	2 373	144	298	230
2018	7 764	3 907	50,3	1 413	3 120	337	2 434	150	319	217
2019	7 508	3 855	51,3	1 377	3 103	387	2 327	160	351	265

### strafrechtliche Nebengesetze - PD Zwickau

	Straftaten			Häufig- keitszahl	Tatverdächtige					
	Anzahl	davon aufgeklärt	in %		gesamt	Nicht- deutsche	Er- wachsene	Kinder	Ju- gendliche	Heran- wachsende
2015	2 646	2 499	94,4	475	2 703	1 072	1 874	158	334	337
2016	3 811	3 715	97,5	684	3 588	2 299	2 255	458	417	458
2017	2 485	2 382	95,9	449	2 238	959	1 617	64	264	293
2018	2 566	2 461	95,9	467	2 197	755	1 520	25	328	324
2019	2 348	2 232	95,1	431	2 068	657	1 420	22	281	345

### Gewaltkriminalität - PD Zwickau

	Straftaten			Häufig- keitszahl	Tatverdächtige					
	Anzahl	davon aufgeklärt	in %		gesamt	Nicht- deutsche	Er- wachsene	Kinder	Ju- gendliche	Heran- wachsende
2015	751	609	81,1	135	712	162	547	35	66	64
2016	830	672	81,0	149	814	231	621	27	86	80
2017	869	716	82,4	157	838	231	586	45	99	108
2018	882	746	84,6	160	830	252	592	27	115	96
2019	889	738	83,0	163	859	263	590	20	123	126

### Rauschgiftkriminalität - PD Zwickau

	Straftaten			Häufig- keitszahl	Tatverdächtige					
	Anzahl	davon aufgeklärt	in %		gesamt	Nicht- deutsche	Er- wachsene	Kinder	Ju- gendliche	Heran- wachsende
2015	1 189	1 115	93,8	213	1 006	104	744	7	150	105
2016	1 195	1 147	96,0	215	1 017	89	750	8	142	117
2017	1 192	1 132	95,2	215	1 051	118	714	15	152	170
2018	1 570	1 512	96,3	286	1 326	199	870	9	216	231
2019	1 446	1 376	95,2	265	1 263	195	809	7	194	253

### Wirtschaftskriminalität - PD Zwickau

	Straftaten			Häufig- keitszahl	Tatverdächtige					
	Anzahl	davon aufgeklärt	in %		gesamt	Nicht- deutsche	Er- wachsene	Kinder	Ju- gendliche	Heran- wachsende
2015	460	457	99,3	83	265	28	265	0	0	0
2016	385	383	99,5	69	233	26	233	0	0	0
2017	401	399	99,5	72	249	33	246	0	2	1
2018	298	290	97,3	54	215	32	215	0	0	0
2019	277	275	99,3	51	142	18	142	0	0	0

### Straßenkriminalität - PD Zwickau

	Straftaten			Häufig- keitszahl	Tatverdächtige					
	Anzahl	davon aufgeklärt	in %		gesamt	Nicht- deutsche	Er- wachsene	Kinder	Ju- gendliche	Heran- wachsende
2015	5 609	1 458	26,0	1 006	1 105	166	733	75	149	148
2016	5 491	1 347	24,5	986	1 084	174	766	51	122	145
2017	4 836	1 218	25,2	874	1 078	200	705	80	157	136
2018	5 328	1 361	25,5	969	1 114	258	725	59	186	144
2019	5 017	1 451	28,9	920	1 102	227	690	64	202	146

## Übersicht Vogtlandkreis

### alle Straftaten - Vogtlandkreis

	Straftaten			Häufig- keitszahl	Tatverdächtige					
	Anzahl	davon aufgeklärt	in %		gesamt	Nicht- deutsche	Er- wachsene	Kinder	Ju- gendliche	Heran- wachsende
2015	13 609	8 640	63,5	5 856	6 123	1 533	4 778	290	502	553
2016	14 649	9 542	65,1	6 304	6 704	2 660	5 017	505	554	628
2017	13 866	8 692	62,7	6 001	5 369	1 538	4 292	204	407	466
2018	12 891	8 211	63,7	5 615	5 282	1 343	4 108	209	499	466
2019	12 335	7 669	62,2	5 373	5 160	1 341	4 053	189	427	491

### Straftaten ohne AusIG/AsylVfG/FreizügG - Vogtlandkreis

	Straftaten			Häufig- keitszahl	Tatverdächtige					
	Anzahl	davon aufgeklärt	in %		gesamt	Nicht- deutsche	Er- wachsene	Kinder	Ju- gendliche	Heran- wachsende
2015	12 887	7 924	61,5	5 545	5 432	843	4 349	189	434	460
2016	12 882	7 776	60,4	5 543	4 964	922	4 101	127	363	373
2017	13 217	8 045	60,9	5 720	4 800	970	3 882	168	352	398
2018	12 497	7 821	62,6	5 443	4 924	987	3 865	201	446	412
2019	11 980	7 319	61,1	5 259	4 849	1.033	3 845	178	386	440

### Straftaten gegen das Leben - Vogtlandkreis

	Straftaten			Häufig- keitszahl	Tatverdächtige					
	Anzahl	davon aufgeklärt	in %		gesamt	Nicht- deutsche	Er- wachsene	Kinder	Ju- gendliche	Heran- wachsende
2015	8	7	87,5	3	13	2	13	0	0	0
2016	6	6	100,0	3	8	5	8	0	0	0
2017	9	8	88,9	4	9	2	7	0	1	1
2018	4	4	100,0	2	4	2	4	0	0	0
2019	7	7	100,0	3	8	6	8	0	0	0

### Straftaten gegen die sexuelle Selbstbestimmung - Vogtlandkreis

	Straftaten			Häufig- keitszahl	Tatverdächtige					
	Anzahl	davon aufgeklärt	in %		gesamt	Nicht- deutsche	Er- wachsene	Kinder	Ju- gendliche	Heran- wachsende
2015	112	84	75,0	48	77	10	69	0	4	4
2016	124	104	83,9	53	98	15	71	2	16	9
2017	117	92	78,6	51	85	14	71	2	6	6
2018	178	164	92,1	78	123	29	96	3	11	13
2019	171	157	91,8	75	147	19	110	4	19	14

### Rohheitsdelikte und Straftaten gegen die persönliche Freiheit - Vogtlandkreis

	Straftaten			Häufig- keitszahl	Tatverdächtige					
	Anzahl	davon aufgeklärt	in %		gesamt	Nicht- deutsche	Er- wachsene	Kinder	Ju- gendliche	Heran- wachsende
2015	1 501	1 329	88,5	646	1 199	159	1 014	32	73	80
2016	1 536	1 361	88,6	661	1 207	207	995	25	97	90
2017	1 722	1 552	90,1	745	1 311	238	1 071	43	80	117
2018	1 781	1 598	89,7	776	1 372	253	1 116	33	119	104
2019	1 908	1 676	87,8	838	1 403	316	1 160	43	104	96

### Diebstahl ohne erschwerende Umstände - Vogtlandkreis

	Straftaten			Häufig- keitszahl	Tatverdächtige					
	Anzahl	davon aufgeklärt	in %		gesamt	Nicht- deutsche	Er- wachsene	Kinder	Ju- gendliche	Heran- wachsende
2015	2 558	1 362	53,2	1 101	1 084	261	831	83	87	83
2016	2 660	1 357	51,0	1 145	1 087	302	868	58	79	82
2017	2 588	1 467	56,7	1 120	998	285	780	61	85	72
2018	2 314	1 340	57,9	1 008	1 031	299	756	97	105	73
2019	1 882	933	49,6	826	799	213	590	56	99	54

### Diebstahl unter erschwerenden Umständen - Vogtlandkreis

	Straftaten			Häufig- keitszahl	Tatverdächtige					
	Anzahl	davon aufgeklärt	in %		gesamt	Nicht- deutsche	Er- wachsene	Kinder	Ju- gendliche	Heran- wachsende
2015	2 071	476	23,0	891	250	73	198	12	16	24
2016	2 254	562	24,9	970	274	72	228	7	15	24
2017	2 409	543	22,5	1 043	282	84	228	8	24	22
2018	1 953	381	19,5	851	282	95	234	4	24	20
2019	1 782	298	16,7	782	198	61	160	3	13	22

### Vermögens- und Fälschungsdelikte - Vogtlandkreis

	Straftaten			Häufig- keitszahl	Tatverdächtige					
	Anzahl	davon aufgeklärt	in %		gesamt	Nicht- deutsche	Er- wachsene	Kinder	Ju- gendliche	Heran- wachsende
2015	2 703	2 259	83,6	1 163	1 677	428	1 438	17	82	140
2016	2 566	2 104	82,0	1 105	1 572	353	1 398	5	65	104
2017	2 380	1 901	79,9	1 030	1 456	395	1 239	16	75	126
2018	2 174	1 748	80,4	947	1 314	327	1 119	19	82	94
2019	2 313	1 951	84,3	1 015	1 483	373	1 232	22	84	145

### sonstige Straftatbestände StGB - Vogtlandkreis

	Straftaten			Häufig- keitszahl	Tatverdächtige					
	Anzahl	davon aufgeklärt	in %		gesamt	Nicht- deutsche	Er- wachsene	Kinder	Ju- gendliche	Heran- wachsende
2015	3 177	1 701	53,5	1 367	1 357	98	1 071	60	128	98
2016	2 897	1 487	51,3	1 247	1 242	118	996	46	109	91
2017	3 179	1 724	54,2	1 376	1 330	165	1 038	59	123	110
2018	3 101	1 646	53,1	1 351	1 300	159	1 013	59	130	98
2019	3 034	1 460	48,1	1 332	1 314	228	1 010	77	115	112

### strafrechtliche Nebengesetze - Vogtlandkreis

	Straftaten			Häufig- keitszahl	Tatverdächtige					
	Anzahl	davon aufgeklärt	in %		gesamt	Nicht- deutsche	Er- wachsene	Kinder	Ju- gendliche	Heran- wachsende
2015	1 479	1 422	96,1	636	1 750	776	1 187	111	213	239
2016	2 606	2 561	98,3	1 122	2 515	1.861	1 507	385	286	337
2017	1 462	1 405	96,1	633	1 312	734	957	46	142	167
2018	1 386	1 330	96,0	604	1 237	515	827	18	186	206
2019	1 238	1 187	95,9	543	1 105	465	766	14	143	182

### Gewaltkriminalität - Vogtlandkreis

	Straftaten			Häufig- keitszahl	Tatverdächtige					
	Anzahl	davon aufgeklärt	in %		gesamt	Nicht- deutsche	Er- wachsene	Kinder	Ju- gendliche	Heran- wachsende
2015	304	248	81,6	131	314	87	234	17	33	30
2016	314	253	80,6	135	308	88	230	9	37	32
2017	394	341	86,5	171	380	115	281	15	32	52
2018	351	296	84,3	153	349	117	245	14	43	47
2019	416	347	83,4	183	385	149	281	6	46	52

### Rauschgiftkriminalität - Vogtlandkreis

	Straftaten			Häufig- keitszahl	Tatverdächtige					
	Anzahl	davon aufgeklärt	in %		gesamt	Nicht- deutsche	Er- wachsene	Kinder	Ju- gendliche	Heran- wachsende
2015	557	520	93,4	240	478	48	367	5	70	36
2016	619	592	95,6	266	520	50	388	5	70	57
2017	601	561	93,3	260	513	87	356	7	72	78
2018	772	738	95,6	336	683	116	420	5	119	139
2019	682	652	95,6	299	592	106	389	2	56	87

### Wirtschaftskriminalität - Vogtlandkreis

	Straftaten			Häufig- keitszahl	Tatverdächtige					
	Anzahl	davon aufgeklärt	in %		gesamt	Nicht- deutsche	Er- wachsene	Kinder	Ju- gendliche	Heran- wachsende
2015	151	150	99,3	65	103	12	103	0	0	0
2016	180	180	100,0	77	84	11	84	0	0	0
2017	147	146	99,3	64	93	19	93	0	0	0
2018	115	111	96,5	50	85	13	85	0	0	0
2019	143	142	99,3	63	66	7	66	0	0	0

### Straßenkriminalität - Vogtlandkreis

	Straftaten			Häufig- keitszahl	Tatverdächtige					
	Anzahl	davon aufgeklärt	in %		gesamt	Nicht- deutsche	Er- wachsene	Kinder	Ju- gendliche	Heran- wachsende
2015	2 218	613	27,6	954	467	74	315	30	59	63
2016	2 167	505	23,3	933	435	84	319	15	47	54
2017	2 015	580	28,8	872	499	99	338	37	51	73
2018	2 192	592	27,0	955	514	151	326	30	91	67
2019	2 043	471	23,1	897	431	111	300	25	60	46



## Übersicht Landkreis Zwickau

### alle Straftaten - Landkreis Zwickau

	Straftaten			Häufig- keitszahl	Tatverdächtige					
	Anzahl	davon aufgeklärt	in %		gesamt	Nicht- deutsche	Er- wachsene	Kinder	Ju- gendliche	Heran- wachsende
2015	17 957	10 423	58,0	5 523	6 655	966	5 409	252	539	455
2016	17 546	10 381	59,2	5 396	6 613	1 285	5 363	260	488	502
2017	15 024	8 951	59,6	4 664	6 183	1 050	4 912	204	595	472
2018	15 506	9 619	62,0	4 846	6 153	1 076	4 903	248	555	447
2019	14 892	9 244	62,1	4 654	6 121	969	4 751	227	594	549

### Straftaten ohne AuslG/AsylVfG/FreizügG - Landkreis Zwickau

	Straftaten			Häufig- keitszahl	Tatverdächtige					
	Anzahl	davon aufgeklärt	in %		gesamt	Nicht- deutsche	Er- wachsene	Kinder	Ju- gendliche	Heran- wachsende
2015	17 713	10 184	57,5	5 448	6 442	753	5 289	209	508	436
2016	17 162	9 998	58,3	5 278	6 239	912	5 154	191	437	457
2017	14 839	8 767	59,1	4 607	6 035	902	4 817	196	571	451
2018	15 359	9 472	61,7	4 800	6 042	965	4 829	247	530	436
2019	14 804	9 155	61,8	4 662	6 049	897	4 698	226	585	540

### Straftaten gegen das Leben - Landkreis Zwickau

	Straftaten			Häufig- keitszahl	Tatverdächtige					
	Anzahl	davon aufgeklärt	in %		gesamt	Nicht- deutsche	Er- wachsene	Kinder	Ju- gendliche	Heran- wachsende
2015	10	10	100,0	3	9	2	9	0	0	0
2016	13	13	100,0	4	16	0	16	0	0	0
2017	7	7	100,0	2	17	1	16	0	1	0
2018	5	5	100,0	2	5	0	5	0	0	0
2019	5	5	100,0	2	11	5	8	0	0	3

### Straftaten gegen die sexuelle Selbstbestimmung - Landkreis Zwickau

	Straftaten			Häufig- keitszahl	Tatverdächtige					
	Anzahl	davon aufgeklärt	in %		gesamt	Nicht- deutsche	Er- wachsene	Kinder	Ju- gendliche	Heran- wachsende
2015	141	124	87,9	43	115	7	84	6	12	13
2016	158	126	79,7	49	115	19	89	6	12	8
2017	139	117	84,2	43	107	11	69	10	18	10
2018	179	145	81,0	56	128	24	97	5	14	12
2019	222	193	86,9	70	171	15	121	6	28	16

### Rohheitsdelikte und Straftaten gegen die persönliche Freiheit - Landkreis Zwickau

	Straftaten			Häufig- keitszahl	Tatverdächtige					
	Anzahl	davon aufgeklärt	in %		gesamt	Nicht- deutsche	Er- wachsene	Kinder	Ju- gendliche	Heran- wachsene
2015	2 253	1 978	87,8	693	1 689	162	1 464	40	90	95
2016	2 467	2 187	88,7	760	1 872	273	1 586	46	119	121
2017	2 243	1 965	87,6	696	1 690	267	1 373	54	157	106
2018	2 513	2 240	89,1	785	1 840	308	1 507	50	159	124
2019	2 333	2 068	88,6	735	1 768	264	1 417	46	156	149

### Diebstahl ohne erschwerende Umstände - Landkreis Zwickau

	Straftaten			Häufig- keitszahl	Tatverdächtige					
	Anzahl	davon aufgeklärt	in %		gesamt	Nicht- deutsche	Er- wachsene	Kinder	Ju- gendliche	Heran- wachsene
2015	3 602	1 767	49,1	1 108	1 409	238	1 069	87	153	100
2016	3 161	1 552	49,1	974	1 298	251	995	90	120	93
2017	2 650	1 341	50,6	2 938	1 143	198	871	57	134	81
2018	2 473	1 266	51,2	773	1 081	207	751	96	148	86
2019	2 461	1 150	46,7	775	992	158	702	87	128	75

### Diebstahl unter erschwerenden Umständen - Landkreis Zwickau

	Straftaten			Häufig- keitszahl	Tatverdächtige					
	Anzahl	davon aufgeklärt	in %		gesamt	Nicht- deutsche	Er- wachsene	Kinder	Ju- gendliche	Heran- wachsene
2015	3 156	594	18,8	971	383	83	297	10	35	41
2016	3 070	692	22,5	946	329	55	279		23	27
2017	2 090	390	18,7	649	291	63	248	5	19	19
2018	1 945	388	19,9	608	279	71	224	2	25	28
2019	1 851	315	17,0	583	272	72	208	12	32	20

### Vermögens- und Fälschungsdelikte - Landkreis Zwickau

	Straftaten			Häufig- keitszahl	Tatverdächtige					
	Anzahl	davon aufgeklärt	in %		gesamt	Nicht- deutsche	Er- wachsene	Kinder	Ju- gendliche	Heran- wachsene
2015	2 887	2 394	82,9	888	1 734	252	1 540	3	70	121
2016	2 792	2 285	81,8	860	1 637	301	1 443	7	57	130
2017	2 625	2 187	83,3	815	1 602	311	1 380	6	91	125
2018	2 548	2 183	85,7	796	1 612	363	1 396	19	86	111
2019	2 436	2 073	85,1	767	1 585	329	1 305	32	111	137



### sonstige Straftatbestände StGB - Landkreis Zwickau

	Straftaten				Tatverdächtige						
	Anzahl	davon aufgeklärt	in %	Häufig- keitszahl	gesamt	Nicht- deutsche	Er- wachsene	Kinder	Ju- gendliche	Heran- wachsende	
2015	4 741	2 479	52,3	1 458	1 909	135	1 515	87	186	121	
2016	4 680	2 372	50,7	1 442	1 835	147	1 473	67	155	140	
2017	4 247	1 967	46,3	1 319	1 731	160	1 349	85	177	120	
2018	4 663	2 261	48,5	1 457	1 832	182	1 432	91	190	119	
2019	4 474	2 395	53,5	1 409	1 812	165	1 334	83	238	157	

### strafrechtliche Nebengesetze - Landkreis Zwickau

	Straftaten				Tatverdächtige						
	Anzahl	davon aufgeklärt	in %	Häufig- keitszahl	gesamt	Nicht- deutsche	Er- wachsene	Kinder	Ju- gendliche	Heran- wachsende	
2015	1 167	1 077	92,3	359	965	301	697	47	122	99	
2016	1 205	1 154	95,8	371	1 082	443	755	73	133	121	
2017	1 023	977	95,5	318	934	228	665	18	124	127	
2018	1 180	1 131	95,8	369	971	243	703	7	143	118	
2019	1 110	1 045	94,1	350	971	194	659	8	139	165	

### Gewaltkriminalität - Landkreis Zwickau

	Straftaten				Tatverdächtige						
	Anzahl	davon aufgeklärt	in %	Häufig- keitszahl	gesamt	Nicht- deutsche	Er- wachsene	Kinder	Ju- gendliche	Heran- wachsende	
2015	447	361	80,8	137	398	75	313	18	33	34	
2016	516	419	81,2	159	507	143	392	18	49	48	
2017	475	375	78,9	147	460	116	307	30	67	56	
2018	531	450	84,7	166	483	136	349	13	72	49	
2019	473	391	82,7	149	475	114	309	14	78	74	

### Rauschgiftkriminalität - Landkreis Zwickau

	Straftaten				Tatverdächtige						
	Anzahl	davon aufgeklärt	in %	Häufig- keitszahl	gesamt	Nicht- deutsche	Er- wachsene	Kinder	Ju- gendliche	Heran- wachsende	
2015	632	595	94,1	194	532	56	381	2	80	69	
2016	576	555	96,4	177	502	40	366	3	73	60	
2017	588	570	96,9	183	542	31	360	8	81	93	
2018	798	774	97,0	249	651	85	457	4	98	92	
2019	764	724	94,8	241	677	89	424	5	108	140	

### Wirtschaftskriminalität - Landkreis Zwickau

	Straftaten			Häufig- keitszahl	Tatverdächtige					
	Anzahl	davon aufgeklärt	in %		gesamt	Nicht- deutsche	Er- wachsene	Kinder	Ju- gendliche	Heran- wachsende
2015	309	307	99,4	95	163	16	163	0	0	0
2016	205	203	99,0	63	150	15	150	0	0	0
2017	254	253	99,6	79	162	15	159	0	2	1
2018	183	179	97,8	57	130	19	130	0	0	0
2019	134	133	99,3	42	79	11	79	0	0	0

### Straßenkriminalität - Landkreis Zwickau

	Straftaten			Häufig- keitszahl	Tatverdächtige					
	Anzahl	davon aufgeklärt	in %		gesamt	Nicht- deutsche	Er- wachsene	Kinder	Ju- gendliche	Heran- wachsende
2015	3 391	845	24,9	1 043	648	97	427	45	90	86
2016	3 324	842	25,3	1 024	664	92	460	36	75	93
2017	2 821	638	22,6	876	588	101	374	43	107	64
2018	3 136	769	24,5	980	610	115	409	29	95	77
2019	2 974	980	33,0	937	676	117	393	39	143	101

## Übersicht Stadt Plauen

### alle Straftaten - Stadt Plauen

	Straftaten			Häufig- keitszahl	Tatverdächtige					
	Anzahl	davon aufgeklärt	in %		gesamt	Nicht- deutsche	Er- wachsene	Kinder	Ju- gendliche	Heran- wachsende
2015	7 013	4 563	65,1	10 945	3 198	907	2 444	134	280	340
2016	7 137	4 735	66,3	11 138	3 246	1.444	2 393	251	265	337
2017	7 365	4 825	65,5	11 322	2 743	1 002	2 165	116	196	266
2018	6 853	4 652	67,9	10 519	2 738	894	2 072	136	272	258
2019	6 395	4 277	66,9	9 816	2 673	874	2 073	92	237	271

### Straftaten ohne AuslG/AsylVfG/FreizügG - Stadt Plauen

	Straftaten			Häufig- keitszahl	Tatverdächtige					
	Anzahl	davon aufgeklärt	in %		gesamt	Nicht- deutsche	Er- wachsene	Kinder	Ju- gendliche	Heran- wachsende
2015	6 694	4 248	63,5	10 447	2 893	602	2 254	98	247	294
2016	6 285	3 884	61,8	9 809	2 407	605	1 952	57	188	210
2017	6 977	4 438	63,6	10 726	2 406	666	1 918	96	164	228
2018	6 593	4 395	66,7	10 120	2 498	656	1 907	131	237	223
2019	6 218	4 102	66,0	9 576	2 525	727	1 967	91	221	246

### Straftaten gegen das Leben - Stadt Plauen

	Straftaten			Häufig- keitszahl	Tatverdächtige					
	Anzahl	davon aufgeklärt	in %		gesamt	Nicht- deutsche	Er- wachsene	Kinder	Ju- gendliche	Heran- wachsende
2015	3	3	100,0	5	5	1	5	0	0	0
2016	4	4	100,0	6	6	4	6	0	0	0
2017	5	5	100,0	8	5	2	4	0	1	0
2018	2	2	100,0	3	2	2	2	0	0	0
2019	7	7	100,0	11	8	6	8	0	0	0

### Straftaten gegen die sexuelle Selbstbestimmung - Stadt Plauen

	Straftaten			Häufig- keitszahl	Tatverdächtige					
	Anzahl	davon aufgeklärt	in %		gesamt	Nicht- deutsche	Er- wachsene	Kinder	Ju- gendliche	Heran- wachsende
2015	55	41	74,5	86	34	7	29	0	3	2
2016	57	47	82,5	87	42	10	33	0	3	6
2017	51	37	72,5	78	34	8	32	0	1	1
2018	102	98	96,1	157	64	20	52	0	5	7
2019	80	71	88,8	123	62	15	50	3	6	3

### Rohheitsdelikte und Straftaten gegen die persönliche Freiheit - Stadt Plauen

	Straftaten			Häufig- keitszahl	Tatverdächtige					
	Anzahl	davon aufgeklärt	in %		gesamt	Nicht- deutsche	Er- wachsene	Kinder	Ju- gendliche	Heran- wachsende
2015	714	605	84,7	1 114	550	120	467	12	30	41
2016	728	620	85,2	117	538	127	431	11	50	46
2017	863	761	88,2	1 327	623	163	501	27	34	61
2018	926	825	89,1	1 421	673	175	529	24	65	55
2019	1 041	894	85,9	1 603	715	221	583	23	59	50

### Diebstahl ohne erschwerende Umstände - Stadt Plauen

	Straftaten			Häufig- keitszahl	Tatverdächtige					
	Anzahl	davon aufgeklärt	in %		gesamt	Nicht- deutsche	Er- wachsene	Kinder	Ju- gendliche	Heran- wachsende
2015	1 478	857	58,0	2 307	636	209	466	63	49	58
2016	1 401	790	56,4	2 149	572	220	443	36	43	50
2017	1 454	931	64,0	2 235	568	206	433	39	49	47
2018	1 444	913	63,2	2 216	635	227	457	64	64	50
2019	1 056	581	55,0	1 626	461	151	333	33	62	33

### Diebstahl unter erschwerenden Umständen - Stadt Plauen

	Straftaten			Häufig- keitszahl	Tatverdächtige					
	Anzahl	davon aufgeklärt	in %		gesamt	Nicht- deutsche	Er- wachsene	Kinder	Ju- gendliche	Heran- wachsende
2015	1 067	291	27,3	1 665	141	48	112	4	10	15
2016	957	226	23,6	1 468	145	33	110	5	12	18
2017	1 330	323	24,3	2 045	169	56	126	6	19	18
2018	885	208	23,5	1 358	143	39	111	4	16	12
2019	800	185	23,1	1 232	123	42	109	0	6	8

### Vermögens- und Fälschungsdelikte - Stadt Plauen

	Straftaten			Häufig- keitszahl	Tatverdächtige					
	Anzahl	davon aufgeklärt	in %		gesamt	Nicht- deutsche	Er- wachsene	Kinder	Ju- gendliche	Heran- wachsende
2015	1 402	1 211	86,4	2 188	960	310	802	11	50	97
2016	1 321	1 091	82,6	2 026	848	250	725	4	54	65
2017	1 295	1 056	81,5	1 991	839	298	680	15	55	89
2018	1 200	1 005	83,8	1 842	772	240	627	18	60	67
2019	1 324	1 150	86,9	2 039	923	291	735	20	67	101

### sonstige Straftatbestände StGB - Stadt Plauen

	Straftaten			Häufig- keitszahl	Tatverdächtige					
	Anzahl	davon aufgeklärt	in %		gesamt	Nicht- deutsche	Er- wachsene	Kinder	Ju- gendliche	Heran- wachsende
2015	1 605	894	55,7	2 505	619	61	493	30	59	37
2016	1 413	730	51,7	2 167	575	77	463	17	45	50
2017	1 532	907	59,2	2 355	627	114	493	30	43	61
2018	1 577	913	57,9	2 421	653	116	498	40	59	56
2019	1 435	759	52,9	2 210	652	171	505	29	55	63

### strafrechtliche Nebengesetze - Stadt Plauen

	Straftaten			Häufig- keitszahl	Tatverdächtige					
	Anzahl	davon aufgeklärt	in %		gesamt	Nicht- deutsche	Er- wachsene	Kinder	Ju- gendliche	Heran- wachsende
2015	689	661	95,9	1 075	1 007	363	681	38	129	159
2016	1 256	1 227	97,7	1 926	1 229	919	737	199	118	175
2017	835	805	96,4	1 284	746	453	552	23	75	96
2018	717	688	96,0	1 101	640	333	453	7	80	100
2019	652	630	96,6	1 004	574	246	408	3	74	89

**Gewaltkriminalität - Stadt Plauen**

	Straftaten			Häufig- keitszahl	Tatverdächtige					
	Anzahl	davon aufgeklärt	in %		gesamt	Nicht- deutsche	Er- wachsene	Kinder	Ju- gendliche	Heran- wachsende
2015	163	124	76,1	254	168	76	127	7	15	19
2016	179	139	77,7	275	169	68	123	5	21	20
2017	232	198	85,3	357	209	83	154	11	16	28
2018	213	180	84,5	327	205	87	147	11	17	30
2019	255	207	81,2	393	229	120	172	3	26	28

**Rauschgiftkriminalität - Stadt Plauen**

	Straftaten			Häufig- keitszahl	Tatverdächtige					
	Anzahl	davon aufgeklärt	in %		gesamt	Nicht- deutsche	Er- wachsene	Kinder	Ju- gendliche	Heran- wachsende
2015	285	269	94,4	445	235	39	186	2	32	15
2016	312	290	92,9	479	251	36	190	4	27	30
2017	353	330	93,5	543	309	69	217	3	40	49
2018	372	351	94,4	571	325	72	226	0	41	58
2019	376	361	96,0	579	321	70	213	1	50	57

**Wirtschaftskriminalität - Stadt Plauen**

	Straftaten			Häufig- keitszahl	Tatverdächtige					
	Anzahl	davon aufgeklärt	in %		gesamt	Nicht- deutsche	Er- wachsene	Kinder	Ju- gendliche	Heran- wachsende
2015	48	48	100,0	75	36	4	36	0	0	0
2016	60	60	100,0	92	22	5	22	0	0	0
2017	52	52	100,0	80	38	1	38	0	0	0
2018	36	33	91,7	55	29	3	29	0	0	0
2019	57	56	98,2	88	33	4	33	0	0	0

**Straßenkriminalität - Stadt Plauen**

	Straftaten			Häufig- keitszahl	Tatverdächtige					
	Anzahl	davon aufgeklärt	in %		gesamt	Nicht- deutsche	Er- wachsene	Kinder	Ju- gendliche	Heran- wachsende
2015	1 217	364	29,9	1 899	222	57	152	17	26	27
2016	1 030	241	23,4	1 580	206	64	144	7	23	32
2017	951	315	33,1	1 462	251	66	165	19	26	41
2018	1 092	334	30,6	1 676	270	97	174	22	40	34
2019	932	272	29,2	1 435	228	82	165	9	33	21



## Übersicht Stadt Zwickau

### alle Straftaten - Stadt Zwickau

	Straftaten			Häufig- keitszahl	Tatverdächtige					
	Anzahl	davon aufgeklärt	in %		gesamt	Nicht- deutsche	Er- wachsene	Kinder	Ju- gendliche	Heran- wachsende
2015	7 778	4 765	61,3	8 541	3 013	638	2 404	115	238	256
2016	7 409	4 643	62,7	8 136	3 033	811	2 431	123	218	261
2017	6 921	4 238	61,2	7 646	2 873	651	2 261	98	284	230
2018	7 086	4 701	66,3	7 857	2 875	693	2 260	113	260	242
2019	6 765	4 315	63,8	7 501	2 787	617	2 131	91	281	284

### Straftaten ohne AuslG/AsylVfG/FreizügG - Stadt Zwickau

	Straftaten			Häufig- keitszahl	Tatverdächtige					
	Anzahl	davon aufgeklärt	in %		gesamt	Nicht- deutsche	Er- wachsene	Kinder	Ju- gendliche	Heran- wachsende
2015	7 567	4 558	60,2	8 309	2 827	452	2 303	73	212	239
2016	7 110	4 345	61,1	7 808	2 738	517	2 267	69	176	226
2017	6 784	4 102	60,5	7 495	2 756	534	2 192	89	261	214
2018	6 985	4 600	65,9	7 745	2 798	616	2 213	112	239	234
2019	6 703	4 252	63,4	7 486	2 737	567	2 099	90	272	276

### Straftaten gegen das Leben - Stadt Zwickau

	Straftaten			Häufig- keitszahl	Tatverdächtige					
	Anzahl	davon aufgeklärt	in %		gesamt	Nicht- deutsche	Er- wachsene	Kinder	Ju- gendliche	Heran- wachsende
2015	4	4	100,0	4	2	1	2	0	0	0
2016	8	8	100,0	9	11	0	11	0	0	0
2017	3	3	100,0	3	3	1	3	0	0	0
2018	1	1	100,0	1	1	0	1	0	0	0
2019	4	4	100,0	4	10	4	7	0	0	3

### Straftaten gegen die sexuelle Selbstbestimmung - Stadt Zwickau

	Straftaten			Häufig- keitszahl	Tatverdächtige					
	Anzahl	davon aufgeklärt	in %		gesamt	Nicht- deutsche	Er- wachsene	Kinder	Ju- gendliche	Heran- wachsende
2015	51	43	84,3	56	36	2	27	2	4	3
2016	69	45	65,2	76	44	9	30	5	6	3
2017	54	42	77,8	60	33	5	24	2	5	2
2018	88	66	75,0	98	59	17	41	3	5	10
2019	93	75	80,6	104	71	9	57	1	8	5

### Rohheitsdelikte und Straftaten gegen die persönliche Freiheit - Stadt Zwickau

	Straftaten				Tatverdächtige						
	Anzahl	davon aufgeklärt	in %	Häufig- keitszahl	gesamt	Nicht- deutsche	Er- wachsene	Kinder	Ju- gendliche	Heran- wachsende	
2015	953	807	84,7	1 046	681	86	594	17	34	36	
2016	1 080	934	86,5	1 185	784	154	677	17	33	57	
2017	1 014	869	85,7	1 120	753	163	591	35	72	55	
2018	1 195	1 033	86,4	1 325	806	202	639	22	83	62	
2019	1 008	886	87,9	1 126	735	167	552	23	81	79	

### Diebstahl ohne erschwerende Umstände - Stadt Zwickau

	Straftaten				Tatverdächtige						
	Anzahl	davon aufgeklärt	in %	Häufig- keitszahl	gesamt	Nicht- deutsche	Er- wachsene	Kinder	Ju- gendliche	Heran- wachsende	
2015	1 635	901	55,1	1 795	682	168	526	31	67	58	
2016	1 381	756	54,7	1 516	616	139	474	32	55	55	
2017	1 160	608	52,4	1 282	495	101	374	19	65	37	
2018	1 093	612	56,0	1 212	514	129	348	40	77	49	
2019	1 059	550	51,9	1 183	462	99	319	35	72	36	

### Diebstahl unter erschwerenden Umständen - Stadt Zwickau

	Straftaten				Tatverdächtige						
	Anzahl	davon aufgeklärt	in %	Häufig- keitszahl	gesamt	Nicht- deutsche	Er- wachsene	Kinder	Ju- gendliche	Heran- wachsende	
2015	1 226	271	22,1	1 346	176	43	144	3	12	17	
2016	1 099	222	20,2	1 206	139	29	118	0	10	11	
2017	999	176	17,6	1 104	132	33	113	4	7	8	
2018	752	173	23,0	834	120	33	95	1	8	16	
2019	847	148	17,5	946	126	40	93	1	21	11	

### Vermögens- und Fälschungsdelikte - Stadt Zwickau

	Straftaten				Tatverdächtige						
	Anzahl	davon aufgeklärt	in %	Häufig- keitszahl	gesamt	Nicht- deutsche	Er- wachsene	Kinder	Ju- gendliche	Heran- wachsende	
2015	1 293	1 087	84,1	1 420	799	116	696	2	30	71	
2016	1 332	1 115	83,7	1 462	826	188	704	5	34	83	
2017	1 344	1 144	85,1	1 485	851	210	714	5	64	68	
2018	1 354	1 220	90,1	1 501	907	249	762	17	56	72	
2019	1 347	1 159	86,0	1 504	865	205	679	25	81	80	

### sonstige Straftatbestände StGB - Stadt Zwickau

	Straftaten			Häufig- keitszahl	Tatverdächtige					
	Anzahl	davon aufgeklärt	in %		gesamt	Nicht- deutsche	Er- wachsene	Kinder	Ju- gendliche	Heran- wachsende
2015	1 917	1 012	52,8	2 105	764	89	610	24	61	69
2016	1 777	924	52,0	1 950	670	86	564	13	51	42
2017	1 785	854	47,8	1 972	742	92	590	36	62	54
2018	1 948	969	49,7	2 160	790	115	605	39	88	58
2019	1 840	953	51,8	2 055	777	114	577	30	90	80

### strafrechtliche Nebengesetze - Stadt Zwickau

	Straftaten			Häufig- keitszahl	Tatverdächtige					
	Anzahl	davon aufgeklärt	in %		gesamt	Nicht- deutsche	Er- wachsene	Kinder	Ju- gendliche	Heran- wachsende
2015	699	640	91,6	768	582	245	388	45	87	62
2016	663	639	96,4	728	613	325	399	56	81	77
2017	562	542	96,4	621	510	165	362	11	70	67
2018	655	627	95,7	726	515	174	369	5	70	71
2019	567	540	95,2	633	505	135	337	4	77	87

### Gewaltkriminalität - Stadt Zwickau

	Straftaten			Häufig- keitszahl	Tatverdächtige					
	Anzahl	davon aufgeklärt	in %		gesamt	Nicht- deutsche	Er- wachsene	Kinder	Ju- gendliche	Heran- wachsende
2015	228	175	76,8	250	177	43	139	10	12	16
2016	257	202	78,6	282	236	89	194	2	15	25
2017	245	190	77,6	271	244	80	154	20	39	31
2018	271	211	77,9	300	239	96	153	9	48	29
2019	248	201	81,0	277	243	78	147	12	42	42

### Rauschgiftkriminalität - Stadt Zwickau

	Straftaten			Häufig- keitszahl	Tatverdächtige					
	Anzahl	davon aufgeklärt	in %		gesamt	Nicht- deutsche	Er- wachsene	Kinder	Ju- gendliche	Heran- wachsende
2015	364	334	91,8	400	307	42	211	2	56	38
2016	287	276	96,2	315	250	19	180	1	35	34
2017	299	288	96,3	330	269	24	188	1	38	42
2018	454	436	96,0	503	346	67	246	3	41	56
2019	386	369	95,6	431	346	66	222	1	52	71





### Wirtschaftskriminalität - Stadt Zwickau

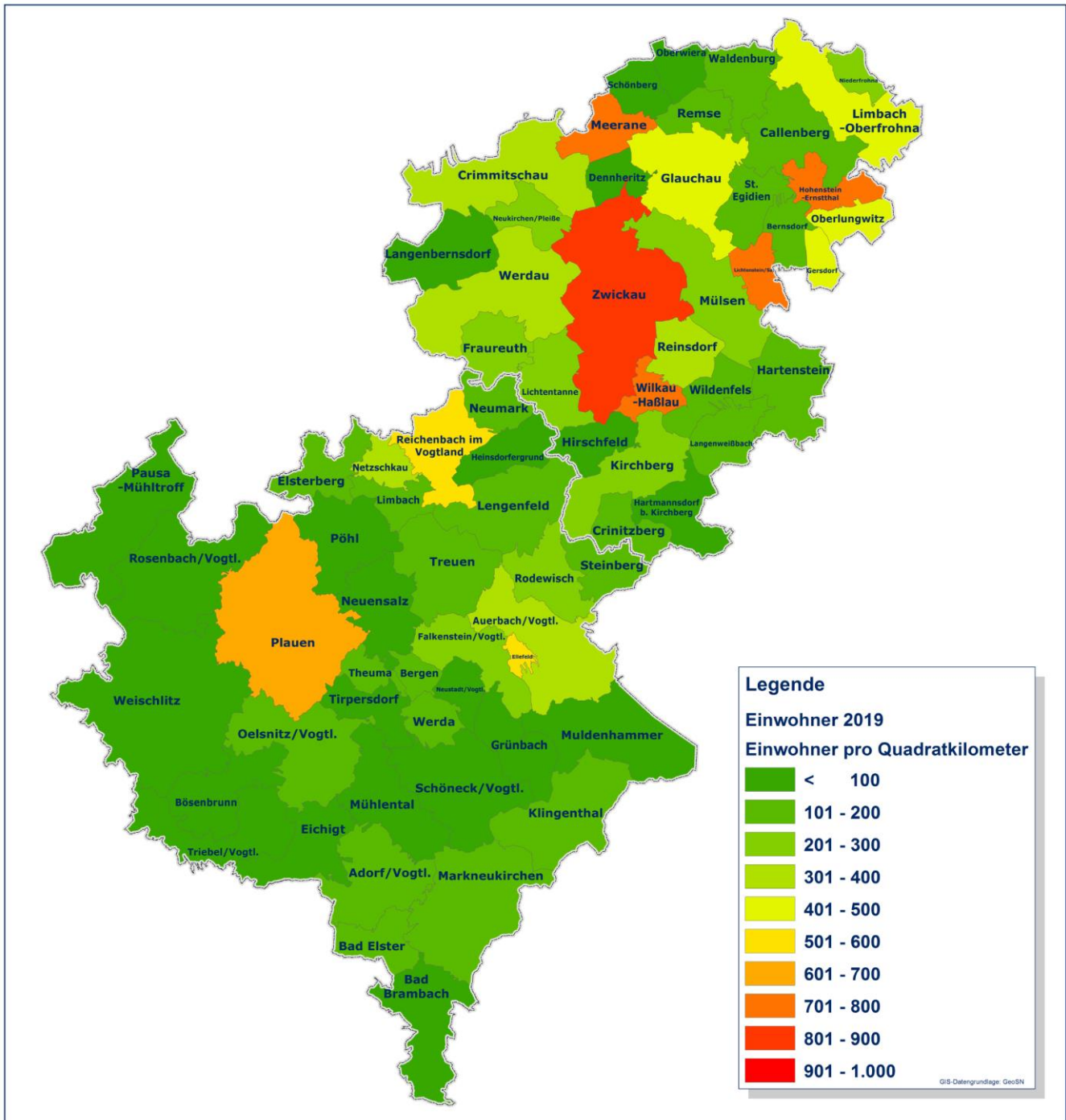
	Straftaten			Häufig- keitszahl	Tatverdächtige					
	Anzahl	davon aufgeklärt	in %		gesamt	Nicht- deutsche	Er- wachsene	Kinder	Ju- gendliche	Heran- wachsende
2015	88	87	98,9	97	44	5	44	0	0	0
2016	69	68	98,6	76	48	5	48	0	0	0
2017	131	129	98,5	145	62	6	59	0	2	1
2018	72	71	98,6	80	69	14	69	0	0	0
2019	47	47	100,0	52	30	1	30	0	0	0

### Straßenkriminalität - Stadt Zwickau

	Straftaten			Häufig- keitszahl	Tatverdächtige					
	Anzahl	davon aufgeklärt	in %		gesamt	Nicht- deutsche	Er- wachsene	Kinder	Ju- gendliche	Heran- wachsende
2015	1 289	344	26,7	2 012	255	68	165	18	29	43
2016	1 239	299	24,1	1 360	273	57	210	8	26	29
2017	1 227	301	24,5	1 356	264	60	174	21	34	35
2018	1 335	343	25,7	1 480	299	84	190	18	50	41
2019	1 244	378	30,4	1 389	308	84	181	16	58	53

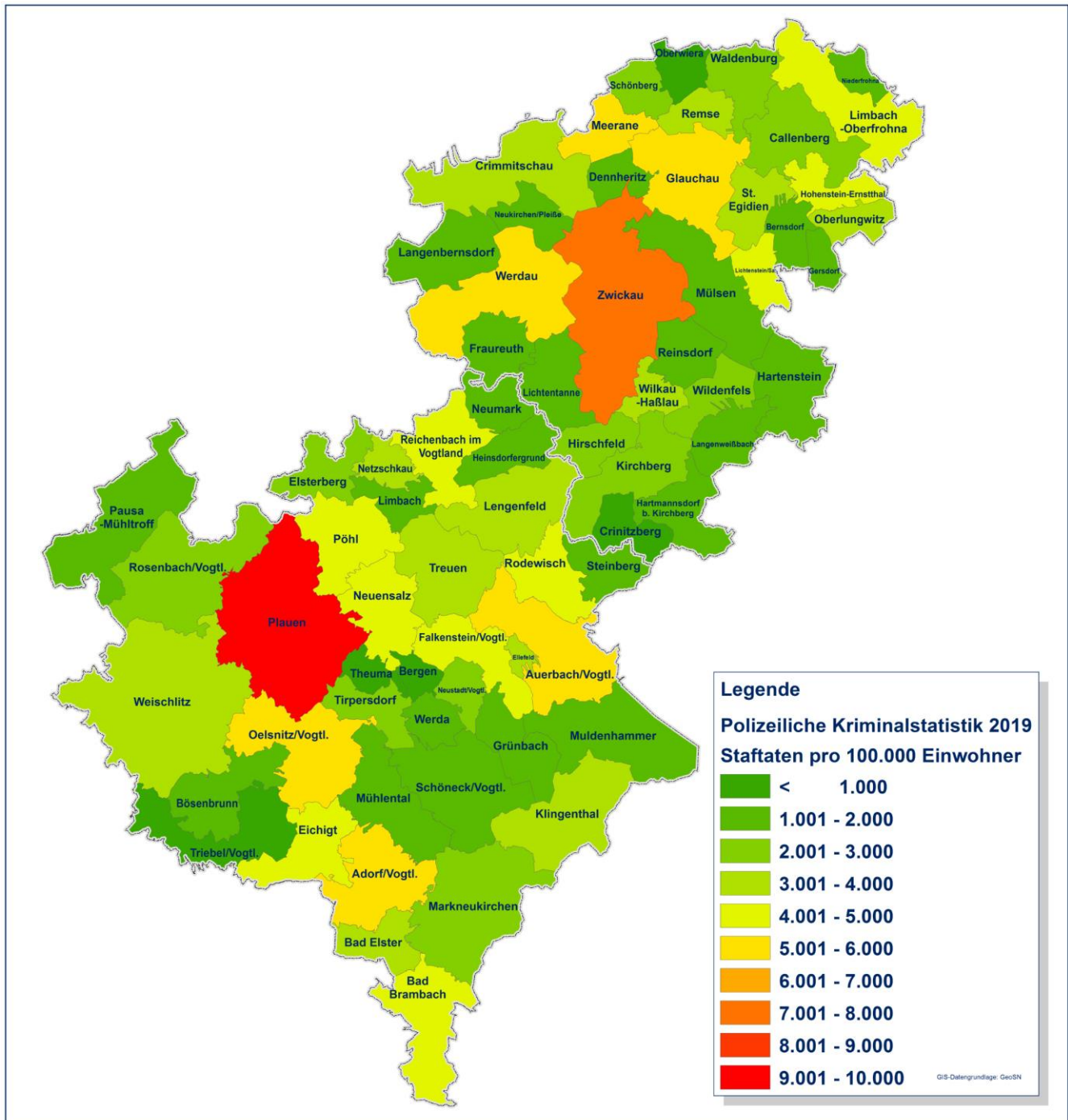
# Bevölkerungsdichte im Jahr 2019

Quelle: Statistisches Landesamt Sachsen



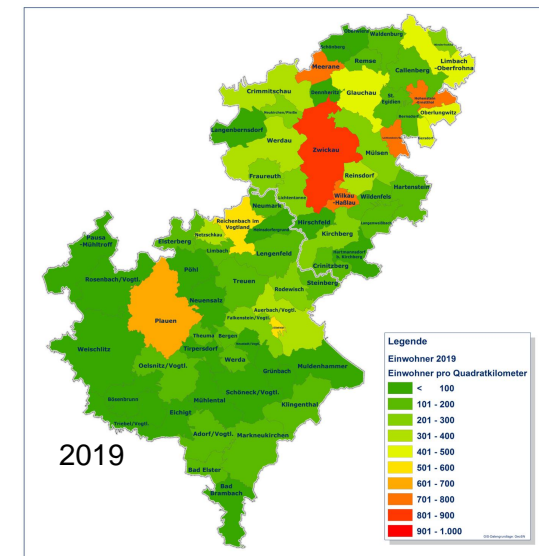
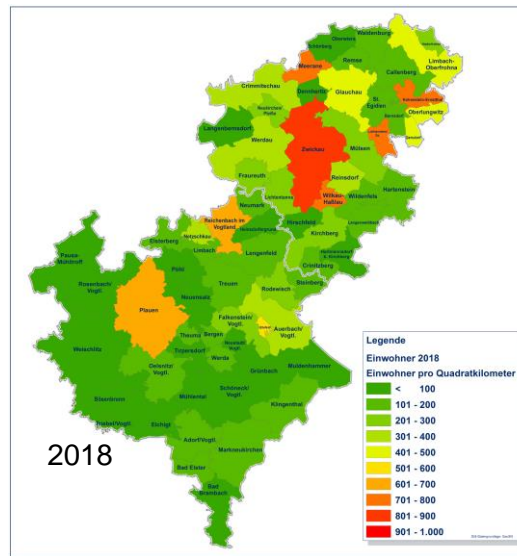
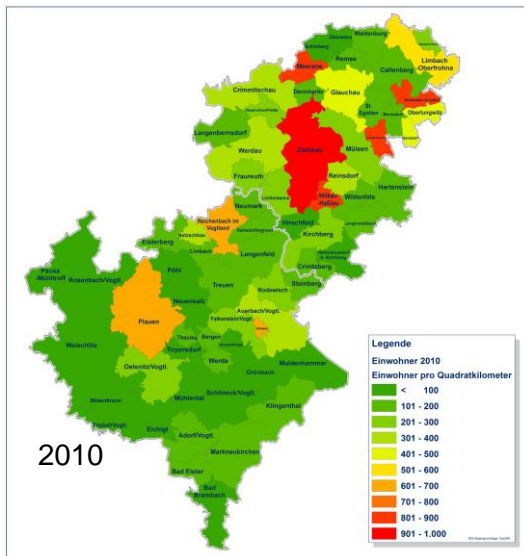
# Häufigkeitszahl – Straftaten je 100 000 Einwohner – im Jahr 2019

Quelle: Polizeiliche Kriminalstatistik Sachsen





## Übersicht Entwicklung Bevölkerungsdichte



## Übersicht Entwicklung Häufigkeitszahl

